

Présentation générale

Au 15 janvier 2015, l'université de Rouen compte 26 530 étudiants, effectif en hausse de 2,0 %, soit 527 étudiants de plus.

Cette augmentation des effectifs est plus modérée que celle constatée les deux années précédentes.

Elle ne s'observe que dans six composantes. L'ESPE, qui accueille désormais les deux années de master Métiers de l'enseignement, de l'éducation et de la formation (MEEF), voit ses effectifs progresser de plus de 50 %. Le nombre d'étudiants croît de 9,5 % à l'UFR Sciences et techniques des activités physiques et sportives, de 8,8 % à l'institut d'administration des entreprises, de 4,2 % à l'institut de préparation à l'administration générale. La croissance des effectifs est inférieure à 2 % dans les UFR Sciences et techniques et Médecine et pharmacie. L'UFR Lettres et sciences humaines connaît un recul du nombre d'inscrits de 3,5 %. La baisse des effectifs est inférieure à 2 % dans les UFR Droit, sciences économiques, gestion et Sciences de l'homme et de la société, et inférieure à 1 % dans les IUT.

Le nombre de néo-bacheliers inscrits en première année progresse de 2,0 % en moyenne : +3,0 % en première année commune des études de santé (+30 étudiants néo-bacheliers), +1,8 % en première année de licence (+55 étudiants néo-bacheliers).

Les effectifs en licence (toutes années confondues) progressent de 3,0 % (+338 inscrits).

Le nombre d'étudiants en licence professionnelle est en forte croissance : +20,4 %, ce qui représente 120 étudiants de plus.

Les inscriptions en DUT diminuent de 1,6 %.

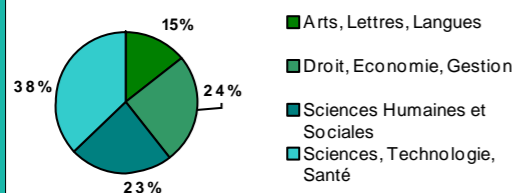
Les effectifs sont stables en doctorat.

Par ailleurs, 2 804 étudiants de nationalité étrangère sont inscrits à l'université de Rouen cette année contre 2 906 l'an dernier, soit une baisse de 3,5 % (-102).

Les néo bacheliers de 2014

Origine	Autres académies et étrangers		Total Bac
	Académie Rouen		
Bac	4555	648	5203
Autres	29	47	76
Bac Généraux	3581	459	4040
Bac Pro	237	30	267
Bac Techno	708	112	820

Répartition des néo-bacheliers par Domaine



Nomenclature des baccalauréats :

Bac généraux :
 - S : Scientifique
 - L : Littéraire
 - ES : Economique et Social
 Bac Sciences et Technologies
 - MG : Management et Gestion
 - I2D/L : Industrie, Dév. Durable, Laboratoires
 - 2S : Santé Social
 Bac pro : bacs professionnels
 Autres : Autres titres d'accès français ou étrangers, équivalences, autres bacs technologiques...

Les néo bacheliers de 2014

Bacheliers 2014 inscrits en 1ère année de Licence	S	ES	L	MG	I2D /L	2S	BAC Pro	Au-tre	Total
790	862	689	356	88	60	246	61	3152	
Arts, Lettres, Langues	100	165	378	54	8	8	36	16	765
Humanités	18	26	61	2			2		109
Langues Etrangères Appliquées	33	66	79	28	5	1	12	5	229
Langues, Littératures et Civilisations Etrangères et Régionales	18	36	114	14	1	4	13	5	205
Lettres	5	6	65	1		1	6		84
Musicologie	16	2	11	3	2	1	2	5	42
Sciences du Langage	10	29	48	6		1	1	1	96
Droit, Economie, Gestion	136	378	109	143	16	3	106	17	908
Administration Economique et Sociale	12	73	4	45	4	2	55	5	200
Droit	99	233	104	85	7	1	45	5	579
Economie	25	72	1	13	5		6	7	129
Sciences Humaines et Sociales	258	310	202	159	34	38	90	18	1109
Géographie et Aménagement	8	15	8	3	1		1		36
Histoire	18	33	47	10	5		10	1	124
Philosophie	1	2	12	2					17
Psychologie	53	99	108	50	3	23	26	8	370
S.T.A.P.S.	170	116	15	80	24	4	43	7	459
Sociologie	8	45	12	14	1	11	10	2	103
Sciences, Technologie, Santé	296	9	0	30	11	14	10	370	
Chimie	18				6	1	2		27
Sciences de la Vie et de la Terre	152	2			13	10	5	2	184
Sciences pour la Santé	34	4							38
Sciences pour l'Ingénieur	19						1	5	25
Tronc Commun L1 Maths/Info/EEA	73	3			11		6	3	96

Bacheliers 2014 inscrits en 1ère année de DUT	S	ES	L	MG	I2D /L	2S	BAC Pro	Au-tres	Total
392	196	28	105	165	19	18	8	931	
IUT de Rouen	275	135	21	71	131	8	1	642	
Carrières Juridiques	9	56	14	47				126	
Chimie	67				13			80	
Génie Chimique - Génie des Procédés	20				3			23	
Génie Electrique et Informatique Industrielle	26				40		1	67	
Génie Thermique et Energie	30				31		1	62	
Mesures Physiques	65				6			71	
Métiers du Multimédia et de l'Internet	23	18	6	1	10		1	59	
Réseaux et Télécommunications	23	1	1	1	27		2	55	
Techniques de Commercialisation	12	60		22	1		4	99	
IUT d'Evreux	117	61	7	34	34	19	10	289	
Carrières Sociales	2	5	3			7		17	
Génie Biologique	59			1	17	12		90	
Gestion des Entreprises et des Administrations	11	22	2	17			4	58	
Mesures Physiques	25				7		3	35	
Packaging Emballage et Conditionnement	17	6			10		2	35	
Techniques de Commercialisation	3	28	2	16			4	54	

24 étudiants sont inscrits en classe passerelle (nombre inclus dans les effectifs en DUT).

Bacheliers 2014 inscrits en PACES, CUPGE	S	ES	L	MG	I2D /L	2S	BAC Pro	Au-tres	Total
1017	50	13	1	9	17	3	5	1115	
Première Année Commune des Etudes de Santé	992	10	1	1	9	17	3	5	1038
CUPGE IEP Val de Seine	10	22	5					37	
CUPGE IEP St Saens	15	18	7					40	

PACES : Première Année Commune des Etudes de Santé
 CUPGE : Cycle Universitaire de Préparation aux Grandes Ecoles

Les effectifs 2014-2015

Licences	L1	L2	L3	Total
	5924	2813	2972	11709
Arts, Lettres, Langues	1360	659	603	2622
Humanités	143	62	49	254
Langues Etrangères Appliquées	413	225	174	812
Langues, Littératures et Civilisations Etrangères et Régionales	384	157	106	647
Lettres	162	108	89	359
Musicologie	94	30	35	159
Sciences du Langage	164	77	150	391
Droit, Economie, Gestion	1783	895	775	3453
Administration Economique et Sociale	398	210	200	808
Administration Publique			78	78
Droit	1144	573	271	1988
Economie	241	112	109	462
Gestion			117	117
Sciences Humaines et Sociales	1932	863	1123	3918
Géographie et Aménagement	63	25	45	133
Histoire	230	99	116	445
Philosophie	35	19	15	69
Psychologie	648	354	239	1241
S.T.A.P.S.	751	287	256	1294
Sciences de l'Education			413	413
Sociologie	205	79	39	323
Sciences, Technologie, Santé	849	396	471	1716
Chimie	84	40	42	166
Electronique, Energie Electrique, Automatique			33	33
Informatique		34	54	88
Mathématiques		45	44	89
Sciences de la Vie et de la Terre	419	248	221	888
Sciences pour la Santé	59			59
Sciences pour l'Ingénieur	56	29	77	162
Tronc Commun L1 Maths/Info/EEA	231			231

DUT	DUT 1	DUT 2	Total
	1301	935	2236
IUT de Rouen	867	621	1488
Carrières Juridiques	144	124	268
Chimie	112	86	198
Génie Chimique - Génie des Procédés	49	26	75
Génie Electrique et Informatique Industrielle	81	61	142
Génie Thermique et Energie	81	45	126
Mesures Physiques	110	69	179
Métiers du Multimédia et de l'Internet	76	58	134
Réseaux et Télécommunications	77	48	125
Techniques de Commercialisation	137	104	241
IUT d'Evreux	434	314	748
Carrières Sociales	23	25	48
Génie Biologique	133	90	223
Gestion des Entreprises et des Administrations	108	71	179
Mesures Physiques	53	34	87
Packaging Emballage et Conditionnement	48	26	74
Techniques de Commercialisation	69	68	137

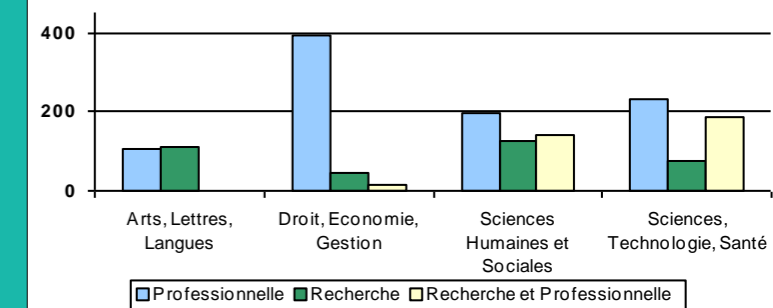
Cycle Universitaire de Préparation aux Grandes Ecoles	78
Concours Entrée Sciences Politiques Paris et IEP province (Saint Saens)	41
Concours Entrée Sciences Politiques Paris et IEP province (Val de Seine)	37

Globalement, les effectifs en licence croissent de 3,0 % : +12,2 % en Sciences, technologie, santé, +3,3 % en Arts, lettres, langues, +2,5 % en Sciences humaines et sociales. Ils reculent de 0,8 % en Droit, économie, gestion.
 Les effectifs en DUT reculent de 1,6 %, la baisse ne s'observe qu'à l'IUT de Rouen (-3,0 %).

Les effectifs 2014-2015

Master	M1	M2	Total
	1965	1750	3715
Arts, Lettres, Langues	361	323	684
Langues, Idées, Sociétés	141	154	295
Linguistique	143	88	231
Musique et Musicologie	19	7	26
Textes, Culture, Publics	58	74	132
Droit, Economie, Gestion	638	461	1099
Droit de l'Entreprise	64	70	134
Droit et Transversalité des Pratiques Juridiques	77	46	123
Droit Privé	70	67	137
Droit Public	94	35	129
Economie Appliquée	169	61	230
Management	164	165	329
Santé, Soins et Société		17	17
Sciences Humaines et Sociales	575	470	1045
Education des Personnes à Besoins Spécifiques	8	11	19
Géographie, Environnement et Aménagement	29	24	53
Histoire - Patrimoine	75	67	142
Information- Documentation - Communication		37	37
Psychologie	183	50	233
Santé, Soins et Société		13	13
Sciences de l'Education	161	170	331
Sciences et Techniques des Activités Physiques et Sportives	90	63	153
Sociologie	29	35	64
Sciences, Technologie, Santé	391	496	887
Biosciences	68	91	159
Chimie	47	36	83
Informatique, Génie de l'information et des Systèmes	85	89	174
Mathématiques	33	64	97
Physique, Mécanique, Sciences de l'Ingénieur	49	88	137
Santé, Soins et Société	30	16	46
Sciences Biomédicales	42	54	96
Sciences des Environnements Continentaux et Côtiers	37	58	95

Répartition des Finalités de Master 2 par Domaine



Master MEEF

	M1	M2	Total
	707	453	1160
Enseignement et Formation		16	16
Métiers de l'Enseignement, de l'Education et de la Formation, 1er degré	301	204	505
Métiers de l'Enseignement, de l'Education et de la Formation, 2nd degré	362	190	552
Métiers de l'Enseignement, de l'Education et de la Formation, Encadrement	44	43	87

A ces effectifs s'ajoutent 208 enseignants stagiaires, lauréats d'un concours de l'enseignement et non titulaires d'un Master MEEF, inscrits en Master MEEF parcours adapté (1^{er} degré : 89, 2nd degré : 114, encadrement éducatif : 5).

ESITECH : Ecole d'ingénieurs 34

Ingénieur en Génie Physique	19
Ingénieur en Technologies du Vivant	15

Ouverture à la rentrée 2014 d'une école d'ingénieurs qui accueille dans un premier temps des étudiants de 3^{ème} année.

Les Licences Professionnelles 2014-2015

Licences professionnelles	709
Arts, Lettres, Langues	52
Chargé de Communication	22
Métiers de la Culture : Management et Médiation	30
Droit, Economie, Gestion	390
Assurances	20
Banque	102
Distribution - Management et Gestion de Rayon	28
Droit de l'Immobilier	18
Droit Social	28
Gestion Financière et des Carrières du Personnel	22
Management de Projets : Déploiement des Systèmes de Management et Efficience des Processus	23
Management d'Equipes Commerciales	32
Management des Entreprises de l'Hôtellerie et de la Restauration	26
Marketing Direct Multicanal	23
Métiers de l'Administration Territoriale	17
Métiers du Notariat	18
Négociation Commerciale et Marchés Européens	18
Technico-Commercial	15
Sciences Humaines et Sociales	11
Animation, Gestion et Organisation des Activités Physiques et Sportives	11
Sciences, Technologie, Santé	256
Adaptation des Emballages et Design Industriel	23
Administration et Sécurité des Réseaux	27
Animateur Sécurité Santé au Travail dans les PME-PMI	17
Chimie en Recherche et Développement Produit	36
Contrôles Agro-Alimentaires et Biotechnologies	27
Domotique et Immoitique	14
Electronique pour l'Aéronautique et Spatial	22
Métiers de la Santé au Travail et de la Santé dans l'Environnement	22
Métriologie	11
Multimédia Internet Communication	28
Performance Energétique des Bâtiments	17
Technico-Commercial en Nutrition Animale	12

29 licences professionnelles accueillent 709 étudiants (+120 étudiants, soit +20,4%).

Les formations de la Santé 2014-2015

Diplômes de santé	3375	Diplômes de santé	1533
Première Année Commune Etudes Santé	1557	DES médecine	963
Form. Générale Sciences Pharmaceutiques	221	Diplôme Inter-Universitaire	244
Form. Générale Sciences Médicales	463	Diplôme Universitaire	193
Form. Générale Sciences Maieutiques	55	DESC Médecine	68
Form. Approfondie Sciences Maieutiques	54	DES pharmacie	53
Form. Approf. Sciences Pharmaceutiques	144	Capacité médecine	11
Form. Approf. Sciences Médicales	457	DESC Pharmacie	1
Diplôme d'Etat de Docteur en Pharmacie	151		
Diplôme d'Etat de Docteur en Médecine	273		

Les autres formations et les DU 2014-2015

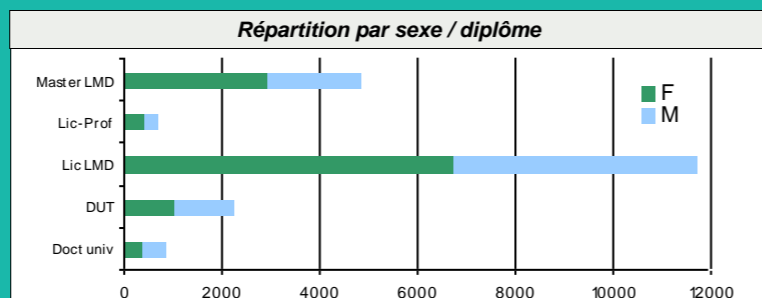
Autres Formations	400	Diplômes d'université	265
Capacité en Orthophonie	48	Institut Prépa Administration Générale	47
Certificat de capacité	51	UFR Lettres et Sciences Humaines	172
DAEU	79	UFR S.T.A.P.S	7
Diplôme supérieur de notariat	87	UFR Sciences de l'Homme et de la Société	23
Préparation aux concours	135	UFR Sciences et Techniques	16

La recherche 2014-2015

Ecoles Doctorales	882
Droit Normandie	77
Economie et de Gestion Normandie	33
Histoire, Mémoire, Patrimoine, Langage	196
Homme, Sociétés, Risques, Territoire	170
Normande Chimie	84
Normande de Biologie Intégrative, Santé, Environnement	162
Sciences Physiques, Mathématiques et de l'Information pour l'Ingénieur	160

Chaque année, l'Université de Rouen délivre plus de 130 doctorats. Par ailleurs, sur les 860 doctorants, 49 étudient dans le cadre d'une thèse en co-tutelle. Enfin, on dénombre 22 habilitations à diriger les recherches en cours de préparation.

Données socio-démographiques 2014-2015



Répartition des effectifs par sexe/composante	M	F	Total	%H	%F
	11129	15401	26530	41,9	58,1
Ecole Supérieure d'Ingénieurs en Technologies Inn	17	17	34	50	50
École Supérieure du Professorat et de l'Education d	419	932	1351	31	69
Institut d'Administration des Entreprises	203	305	508	40	60
Institut de Préparation à l'Administration Générale	62	63	125	49,6	50,4
IUT de Rouen	1095	719	1814	60,4	39,6
IUT d'Evreux	338	493	831	40,7	59,3
UFR Droit, Sciences Economiques, Gestion	1972	2579	4551	43,3	56,7
UFR Lettres et Sciences Humaines	1569	3227	4796	32,7	67,3
UFR Médecine et Pharmacie	1837	3297	5134	35,8	64,2
UFR Sciences de l'Homme et de la Société	694	2186	2880	24,1	75,9
UFR Sciences et Techniques	1770	1241	3011	58,8	41,2
UFR Sciences et Techniques des Activités Physique	1153	342	1495	77,1	22,9

La population étudiante est majoritairement féminine. Les femmes sont surreprésentées à l'UFR Sciences de l'homme et de la société (75,9 %) et largement minoritaires à l'UFR Sciences et techniques des activités physiques et sportives (22,9 %).

33,8 % des étudiants sont boursiers (8959). 70,1 % ont obtenu le baccalauréat en Haute-Normandie, 4,5 % en Ile-de-France, 2,0 % en Basse-Normandie.

5,4 % des étudiants suivent leur formation à distance (1421). Près de la moitié des inscrits en présentiel étudient à Mont-Saint-Aignan (11888). Les autres se répartissent sur les six autres sites universitaires, notamment : 21,2 % à Pasteur (5331), 19,6 % à Martainville (4924).

Origine des étudiants par Région d'obtention du bac	Effectif (>100)
Haute-Normandie	18643
Ile-de-France	1212
Basse-Normandie	528
Centre	446
Picardie	336
Bretagne	234
Nord-Pas-de-Calais	223
Pays de la Loire	205
Rhône-Alpes	180
Territoires d'Outre-Mer	128
Provence-Alpes Côte d'Azur	128
Aquitaine	109

Les étudiants étrangers en 2014-2015

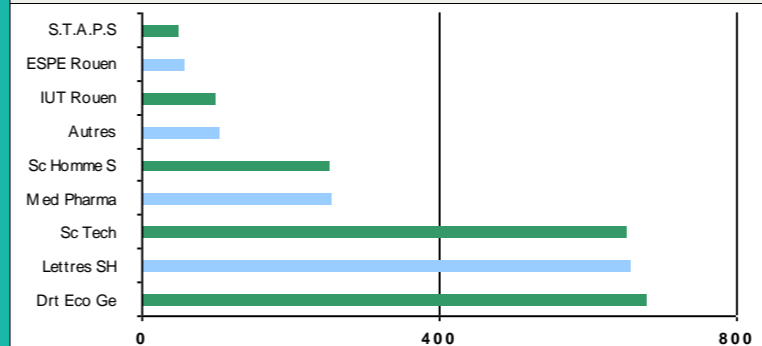
Type diplôme / Continent	Total	Afrique du Nord	Afrique (Autres)	Moyen Orient	Asie	Europe (UE)	Europe (Autres)	Améri que
	2204	629	827	107	253	143	136	109
DUT	86	23	33	1	15	8	6	
Lic LMD	818	211	359	29	63	65	65	26
Lic-Prof	64	3	2		49	6	1	3
Master LMD	912	302	344	32	83	47	44	60
Doct univ	324	90	89	45	43	17	20	20

Par ailleurs, 600 étudiants étrangers se répartissent dans les autres types de diplômes.

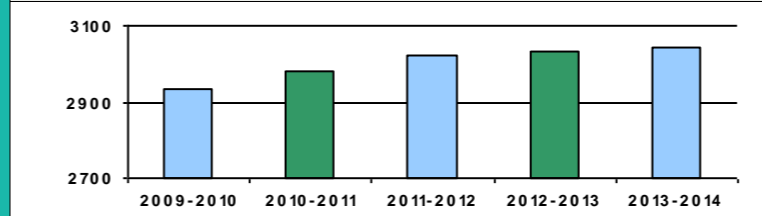
Pays d'Europe	Effectif (>20)	Pays hors Europe	Effectif (>50)
ITALIE	71	ALGERIE	327
TURQUIE	58	MAROC	260
ALLEMAGNE	54	SENEGAL	141
ESPAGNE	53	TUNISIE	128
ROUMANIE	48	CHINE POPULAIRE	123
ROYAUME-UNI	35	CAMEROUN	116
RUSSIE	29	VIETNAM	87
BELGIQUE	29	GUINEE	82
PORTUGAL	25	COTE D IVOIRE	75
		CONGO	73
		GABON	67

A la date du 15 janvier, 2804 étudiants étrangers, représentant 135 nationalités, sont accueillis à l'université de Rouen. Ils représentent 10,6 % des inscrits. 82,1 % ont obtenu leur titre d'accès à l'université à l'étranger, dans la majorité des cas, il s'agit d'une équivalence de titre étrangère. Les autres (17,9 %) ont obtenu leur titre d'accès en France (en majorité le baccalauréat).

Effectifs étudiants étrangers par composante



Effectifs étudiants étrangers sur 5 ans (au 30 juin de chaque année)



Les échanges institutionnels (Erasmus, Crepuq, accords bilatéraux ou conventions) concernent 521 étudiants : 324 étudiants partent étudier à l'étranger et 197 étudiants sont accueillis dans l'établissement.

Méthodologie générale

Les effectifs inscrits dans les Universités font l'objet d'une remontée auprès du MESR le 15 janvier de chaque année : on l'appelle la remontée SISE. Les effectifs comptabilisés dans cette plaquette obéissent aux critères retenus pour ce constat : il s'agit des inscriptions en cours payées sur le 1^{er} diplôme. Ne sont par ailleurs pas comptabilisés : les auditeurs libres et les certificats (CLES, C2I).

2014

2015



Les étudiants en chiffres

DEPE Observatoire de la Vie Etudiante des Formations et de l'Insertion Professionnelle



www.univ-rouen.fr/ove - ove-ur@univ-rouen.fr - 02 35 14 69 23