

■ Après une Licence professionnelle ■
à l'université de Rouen

Diplômés 2012

■ OVEFIP
1, Rue Thomas Becket
76821 Mont Saint Aignan cedex

Sommaire

1^o partie

Cadrage et méthodologie

Des éléments de cadrage local

Les aspects méthodologiques

Les principaux indicateurs

p : 5

p : 8

2^o partie

La formation

Les diplômés

Les parcours antérieurs

La licence

La poursuite d'études

p : 9

3^o partie

L'insertion professionnelle

La situation au 1/12/2012

La recherche d'emploi

L'emploi

Statuts et salaires

La localisation de l'emploi

Témoignages d'étudiants

p : 13

Fiches diplômes et répertoire d'emplois



Cadrage et méthodologie

Cadrage local

Pendant la période 2000-2004, la mise en place des licences professionnelles à Rouen s'est faite progressivement. En 2000-2001, la licence professionnelle commerce «technico-commercial» est créée. Elle sera suivie en 2001-2002 par la licence professionnelle de chimie en recherche et développement de produit (2 options), en 2002-2003 par la licence professionnelle de gestion de la production industrielle (6 options) et en 2003-2004 la licence professionnelle « contrôles agroalimentaires et biotechnologies ». En 2004-2005, les licences professionnelles Electronique option aéro-nautique et spatial et Négociation commerciale et marchés européens viennent grossir les rangs.

En 2011-2012, le nombre de licences professionnelles proposées est de 27 (cf tableau page 7.)

Ce sont des formations implantées dans les IUT de Rouen (technico-commercial, administration des réseaux, électronique, multimédia, produits bancaires, immobilier, bâtiment, animateur sécurité, distribution, management tertiaire et chimie) et Evreux (animateur qualité, métrologie, emballages, hôtellerie-tourisme, Marketing direct), à l'UFR des Sciences et Techniques de Rouen (contrôles agroalimentaires, domotique), à l'UFR des Lettres et sciences humaines (médiation culturelle) et l'UFR de Droit, sciences économiques et gestion (négociation commerciale, assurances-banques, notariat, administration territoriale). Les autres sont à l'IAE, en Médecine-pharmacie et en STAPS.

Conformément aux principes généraux qui régissent la création des licences professionnelles, elles peuvent être suivies en formation initiale et continue.

Aspects méthodologiques

Les enquêtes à 30 mois étaient souvent trop distantes de la sortie de formation, mal renseignées par les diplômés, avec des restrictions de population enquêtée (exclusion des «formation continue», des étrangers et des diplômés de plus de 30 ans), il existait un manque de données à 18 mois que nous avons comblé depuis plusieurs années.

Comme chaque année, nous avons proposé aux diplômés un questionnaire permettant d'identifier les situations suivantes : le parcours d'études en cas de poursuite après la licence, la situation au 1^{er} décembre 2013, l'emploi actuel, la recherche d'emploi ainsi que l'opinion sur la formation de licence professionnelle.

L'emploi occupé au moment de l'enquête est décrit selon le secteur d'activité, la localisation de l'entreprise, le statut, la nature du contrat de travail, le salaire net mensuel et brut annuel.

Un courrier a été envoyé aux 546 diplômés au 1^{er} décembre 2013, leur signalant le lancement de l'enquête et la possibilité de répondre par internet : 85% avaient renseigné leur mail sur Apogée. 241 (54% des contactés) ont utilisé ce mode de réponse . A partir de janvier 2014, une relance téléphonique (trois semaines de 17 à 20h pour quatre enquêteurs), a été effectuée et a permis de retrouver 156 autres diplômés.

Le bilan : 406 réponses soit 74% de la population enquêtée (enquête précédente à 18 mois : 77% de répondants). Les situations qui seront décrites dans ce document sont celles annoncées par les étudiants au 1^{er} décembre 2013.

Les effectifs n'ont pas été redressés : la répartition Homme/Femme des répondants n'est pas significativement différente (41%/59%) de celle des diplômés enquêtés (45%/55%) tant au total que pour chacun des diplômés enquêtés.

Les effectifs

Diplômés	2009	2010	2011	2012
Technico-commercial	16	16	16	17
Chimie	38	41	25	42
Gestion prod. indus.	43	36	38	37
Contrôle agro. et bio.	27	20	21	19
Négociation commerciale	13	12	13	10
Electronique	19	24	15	16
Emballages	12	17	14	21
Assurance banque, prod. bancaires	39	60	53	56
Immobilier	21	26	25	30
Activités culturelles	24	27	22	30
Multimédia	18	13	17	23
Management de projets	23	14	24	19
Administration territoriale	35	33	32	19
Hôtellerie - tourisme	14	16	18	21
Administration des réseaux	15	21	25	29
Domotique et immotique	9	16	14	12
Gestion organisation APS	13	14	11	15
Santé	16	17	14	19
Animateur sécurité		12	11	9
Metiers Notariat			33	34
Distribution			15	20
Management d'équipes			16	16
Marketing direct				16
Perf. énergétiques batiments				16
Total	395	435	472	546

Effectifs diplômés par promotions

On constate une forte réussite au diplôme et la croissance des effectifs (+50% entre 2007-2008 et 2011-2012).

Promotion 2012	Inscrits	Diplômés	Reçus / inscrits	Reçus / présents
Technico-commercial	18	17	95%	100%
Chimie	45	42	93%	100%
Gestion prod. indus. Animateur	29	27	93%	93%
Gestion prod. indus. Métrologie	11	10	91%	91%
Contrôle agro. bio.	20	19	95%	100%
Négoc. commerciale	10	10	100%	100%
Electronique	16	16	100%	100%
Emballages	21	21	95%	100%
Assurance, banque	38	35	92%	95%
Produits bancaires	24	21	88%	100%
Immobilier	30	30	100%	100%
Activités culturelles	32	30	94%	100%
Multimedia	24	23	96%	100%
Management de projets	19	19	100%	100%
Administration territoriale	20	19	95%	95%
Hôtellerie - tourisme	23	21	91%	91%
Administration des réseaux	29	29	100%	100%
Domotique et immotique	14	12	86%	100%
Gestion organisation APS	17	15	88%	100%
Santé	20	19	95%	95%
Animateur sécurité	10	9	90%	90%
Métiers Notariat	34	34	100%	100%
Distribution	22	20	91%	100%
Management d'équipes	17	16	94%	100%
Marketing direct	18	16	89%	89%
Perf. énergétiques batiments	16	16	100%	100%
Total	577	546	95%	98%

Inscrits en licence professionnelle en 2011-2012
Taux de réussite au diplôme

	Diplômés enquêtés	%	Répondants	%
Hommes	245	45%	164	40%
Femmes	301	55%	242	60%
Total	546		406	

Les principaux indicateurs

Ils permettent d'une part de visualiser rapidement les caractéristiques principales de la formation étudiée et d'autre part de la comparer à d'autres formations à l'échelon local, régional ou national.

Ils concernent, pour l'emploi actuel, la population des **diplômés en formation initiale** - y compris alternance - (90% de la population) sortis depuis 18 mois de l'université de Rouen. Les diplômés en formation post-initiale (10%) sont décrits plus loin dans l'étude - (partie «Insertion professionnelle»). Les taux d'actifs employés et de chômage sont constatés au 1^{er} décembre 2013 sur l'effectif des étudiants entrés sur le marché du travail (en emploi, en alternance ou en recherche d'emploi). Pour les salaires, il s'agit de celui indiqué par le diplômé au moment de l'enquête.

Université de Rouen Licence Professionnelle 2012
546 diplômés 2012 406 répondants (taux de retour 74%)

Part des diplômés encore en études	11% (hors alternance, 23% avec alternance)
Taux d'actifs employés :	89%
Taux de chômage :	11%
Part des emplois stables :	71% (CDI : 67% - Fonctionnaires : 4%)
Part d'emploi cadres, professions intermédiaires :	8% cadres - 52% professions intermédiaires
Taux de rétention régional :	63%
Mobilité internationale :	-
Part des emplois à temps plein :	94%
Salaire net moyen mensuel actuel :	1 456€
Salaire net médian actuel :	1 360€
Secteurs d'activité principaux :	25% (Production-fabrication, énergie, BTP...) 51% Services (entreprises ou particuliers), commerce, Banques-assurances ...

La formation

La formation

10

Les diplômés enquêtés

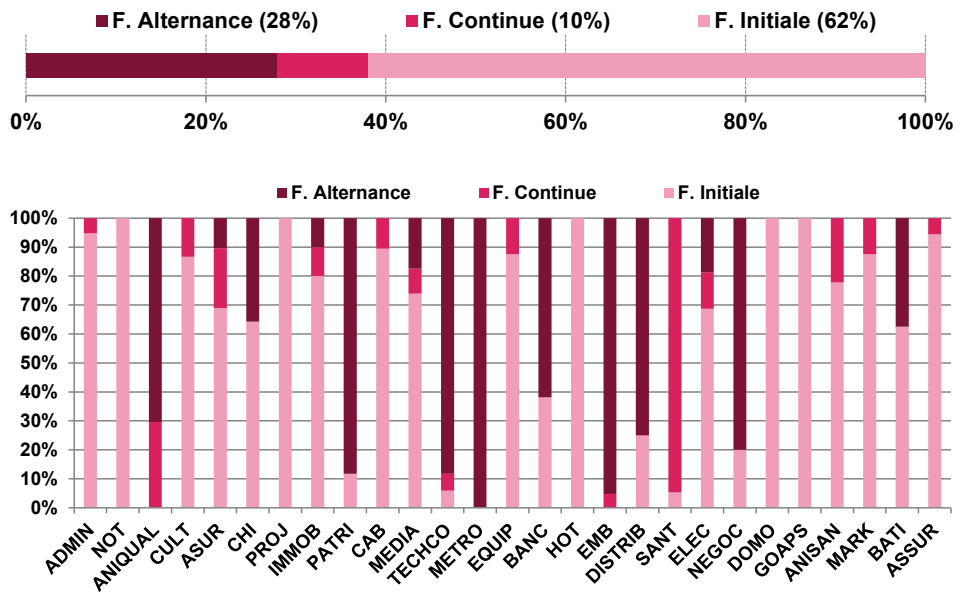
Ils sont 546 répartis entre 27 licences professionnelles (cf page 7). Elles comptent en moyenne une vingtaine d'étudiants, la plus importante en nombre de diplômés étant la licence professionnelle Assurance, Banque, Finance (56), les

moins importantes en effectifs, autour de la dizaine : métrologie, négociation commerciale et marchés européens et animateur sécurité santé.

Une population jeune, l'alternance en hausse (+9 points)

La moyenne d'âge est de 23,4 ans à l'entrée en licence pour l'ensemble des diplômés, de 22 ans pour les diplômés en formation initiale. Une exception : la licence professionnelle Santé exclusivement composée de professionnels en formation continue avec une moyenne d'âge de 35 ans.

Le régime d'inscription est principalement celui de la formation initiale (62%) et de l'alternance (apprentissage et professionnalisation) (28%) : de nouveau, la licence Santé (SANT) se distingue avec une forte proportion post-initiale (plus de 90% de l'effectif en formation continue).



Origine géographique

Les étudiants sont originaires de Haute-Normandie à 66%. La plupart des formations accueillent plus de 75% de hauts normands. Seules les licences Domotique (33%), Métiers de la médiation culturelle (37%) et Production industrielle emballages (38%) sont très nettement au-dessous de cette moyenne.

Les autres étudiants viennent de l'ensemble du territoire métropolitain, en particulier des régions limitrophes : Région Parisienne, Basse-Normandie, Picardie...

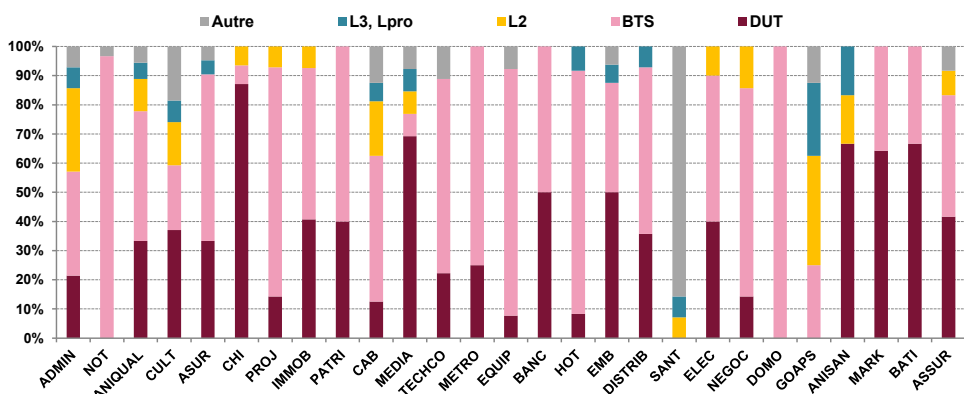
Etudes antérieures à la licence

57% sont titulaires d'un Bac général : 26% d'un Bac Scientifique et 23% d'un Bac Économique et Social, 8% d'un Bac L.

Les autres se répartissent entre STI - 12% et STL - 5%, les Bacs STG (19%). Enfin, les autres se répartissent entre Bac. Pro. (5%) et les validations d'études (2%).

82% sont titulaires d'un diplôme égal à BAC + 2 : 34% ont un DUT, 48% ont un BTS. 12% ont obtenu un diplôme universitaire (4% L3 - 7% L2).

7% d'autres diplômes ou validations.



Chaque licence professionnelle a son propre recrutement : centré sur le DUT ou BTS pour les uns, diversifié pour les autres.

Une forte réussite au diplôme

En moyenne, 95% des inscrits en Licence professionnelle obtiennent leur diplôme en fin d'année.

Activité professionnelle antérieure à la licence

Inscrits en Licence professionnelle, 25 étudiants occupaient une activité professionnelle antérieure à cette inscription (pour la moitié d'entre eux inscrit en licence Professionnelle Santé).

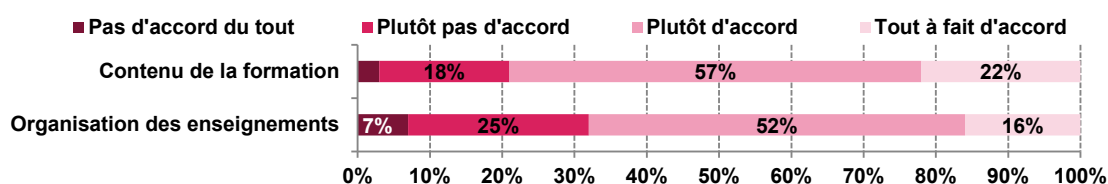
Ils sont tous en emploi au moment de l'enquête. Ils exercent des fonctions d'employés (4), professions intermédiaires (13) ou cadres

(8), dans leur domaine de formation. Ils sont tous salariés en CDI ou titulaires de la fonction publique, travaillant à temps plein pour 90% d'entre eux.

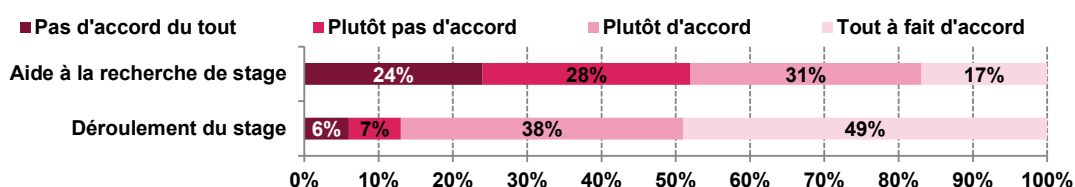
L'année de licence vue par les répondants

Une formation appréciée par les étudiants

79% estiment que le contenu de la formation a été satisfaisant. Ils sont 68% à apprécier favorablement l'organisation des enseignements.



87% sont très satisfaits du déroulement du stage mais plus de la moitié sont insatisfaits de l'aide qui leur a été proposée pour le rechercher.



La poursuite d'études (renseignée par les répondants)

104 étudiants (25%) ont poursuivi leurs études après la Licence : 34 une seule année (10%), 68 pendant deux ans (17%).

Pour la moitié, c'est une formation suivie en Haute-Normandie, 22% en région parisienne.

Directement après la licence, en un an d'études supplémentaires, 20% ont suivi un M1. 56% (18) sont diplômés de l'institut des métiers du notariat.

Pour les autres, ce sont des formations spécifiques : formations spécialisées, autres licences professionnelles ...


Parmi cette population qui a poursuivi une année, au moment de l'enquête, 20 sont en emploi, 6 en recherche d'emploi, les autres ont repris des formations en alternance.

Après deux ans de poursuite d'études, 84% se trouvent en M2 ou en école d'ingénieurs ou de commerce et finissent leur cursus.

14 étudiants ont passé les concours administratifs : aucun n'a réussi le concours de Professeur des écoles ; un seul a réussi le concours d'agent administratif.

Parmi les filières où l'on observe le plus de poursuite d'études :

- Métiers du notariat : DIMN (21/25), Master Droit (3/25)
- Animateur Sécurité Santé : 3/6 en Masters universitaires.
- Gestion de la production industrielle (14/20) : ECOFIC (Evreux), écoles d'ingénieur, université.
- Administration et sécurité des réseaux : 6/21 en Masters.
- Marketing Direct Multicanal : 4/14 en Masters et école de commerce.
- Management de projets : 5/14 en Masters universitaires.



L'insertion professionnelle

546 questionnaires ont été envoyés courant décembre 2013.

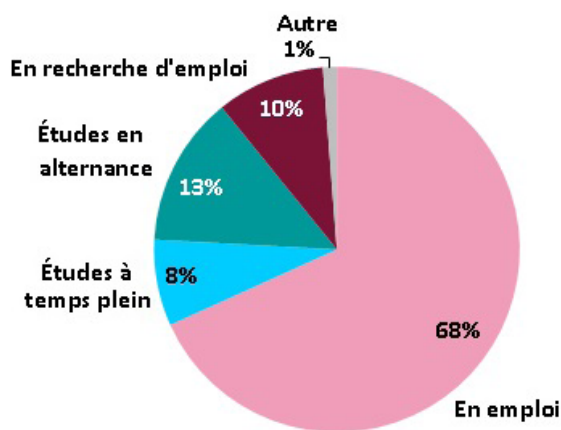
Après un rappel téléphonique en janvier 2014, 406 nous ont été retournés. Le taux de réponse brut est de 74% ; en écartant les retours pour adresses erronées (45), le taux de réponse net est de 81%.

La situation au moment de l'enquête au 1^{er} décembre 2013

277 étudiants soit 68% sont en emploi.

21% (85) sont encore en études.

10% (39) sont en recherche d'emploi.



Situation au 1^{er} décembre 2013 des 406 diplômés de licence professionnelle répondeurs - promotion 2012

On constate qu'au moment de l'enquête, parmi les diplômés qui n'ont pas poursuivi d'études, 9 étudiants sur dix (89%) sont en emploi. C'est un premier emploi obtenu en moins de 5 mois pour les 3/4.

La proportion d'étudiants en emploi varie selon les formations. On constate que les diplômés de licence professionnelle « Métiers de l'administration territoriale » sont les seuls à se retrouver tous en situation d'emploi. Les diplômés de la licence professionnelle « Santé » et « aéronautique et spatial » le sont à hauteur de 90%.

Promotion 2011	Diplômés enquêtés	Répondants	Taux de retours
Technico-commercial	17	9	53%
Chimie	42	31	74%
Gestion prod. indus. Animateur qualité	27	20	74%
Gestion prod. indus. Métrologie	10	8	80%
Contrôle agro. bio.	19	17	90%
Négoc. commerciale	10	7	70%
Electronique	16	10	63%
Emballages	21	16	76%
Assurance, banque	35	25	71%
Produits bancaires	21	17	81%
Immobilier	30	27	90%
Activités culturelles	30	27	90%
Multimedia	23	14	61%
Management de projets	19	14	74%
Administration territoriale	19	14	74%
Hôtellerie - tourisme	21	12	57%
Administration des réseaux	29	21	72%
Domotique et immotique	12	8	67%
Gestion organisation APS	15	8	53%
Santé	19	14	74%
Animateur Santé	9	6	67%
Métiers Notariat	34	30	88%
Distribution	20	15	75%
Management d'équipes	16	13	81%
Marketing direct	16	14	88%
Perf. énergétiques Bâtiments	16	9	56%
Total	546	406	74%

Le taux moyen de chômage est de 11%, dix-huit mois après la sortie des études, pour les diplômés sur le marché du travail. 89% sont en activité.

On trouvera dans les fiches diplômés la situation pour chacune des formations. La recherche d'emploi ne touche que 39 diplômés sur 316 sur le marché du travail.

La formation initiale et la formation continue

Sur les 43 diplômés répondeurs inscrits sous le régime de la formation continue, 30 (80%) sont en emploi au moment de l'enquête, 3 sont encore en études et 8 autres (20%) en recherche d'emploi.

Les diplômés en formation initiale («présentielle» ou alternée) sont en emploi pour 89%. 11% (31) sont en recherche d'emploi.

La recherche d'emploi

39 diplômés sont actuellement en recherche d'emploi : douze n'ont jamais travaillé et pour ceux qui ont continué un an leurs études, le temps de recherche est de 4 mois en moyenne.

Les deux tiers de ceux qui n'ont pas continué leurs études après la licence professionnelle sont à la recherche d'un emploi depuis plus de 8 mois. Pour les autres, il s'agit d'une recherche

d'un an ou plus.

90% sont inscrits à Pôle Emploi ou l'APEC.

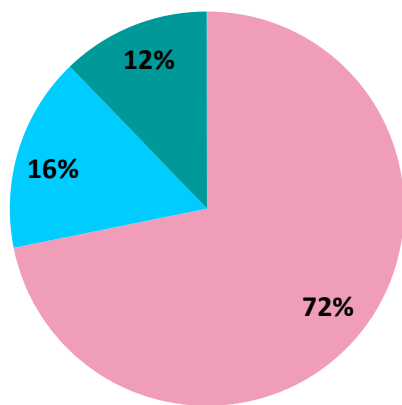
76% ont exercé un emploi précédemment, il s'agissait d'un emploi précaire pour 85% d'entre eux.

15

Les diplômés en emploi (l'emploi actuel)

La durée de recherche de l'emploi

■ < 6 mois ■ de 6 à 12 mois ■ >12 mois



Durée de recherche d'emploi

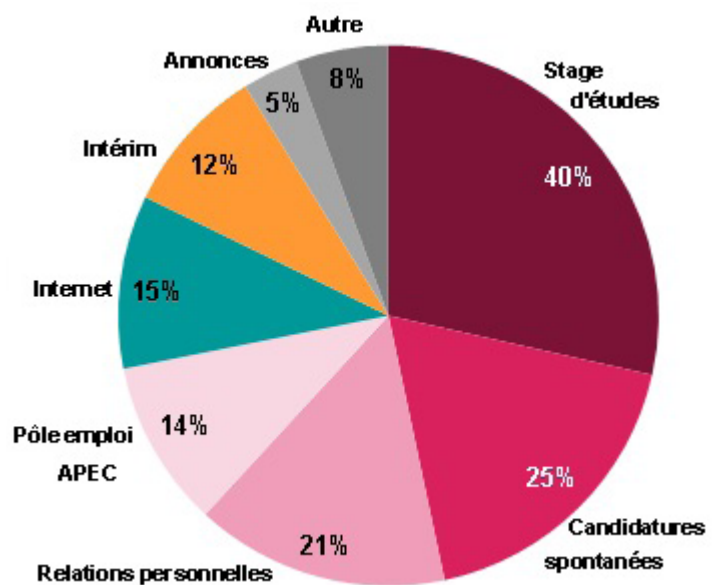
Pour 72% des diplômés de formation initiale n'ayant pas continué leurs études et actuellement en emploi, la recherche d'emploi a duré un peu moins de six mois. Pour 16%, l'emploi a été obtenu entre six et douze mois.

Les modalités d'insertion

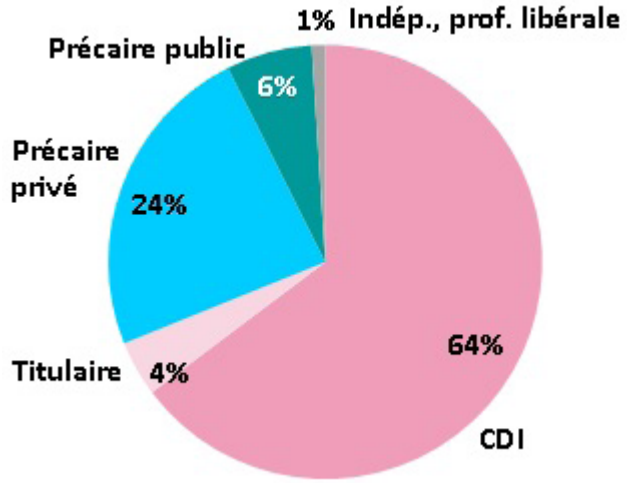
Les candidatures spontanées (25%) et les stages (40%) arrivent en tête, confirmant pour la seconde modalité, la place importante qu'ils occupent pour les étudiants dans l'approche concrète de l'entreprise et pour les employeurs qui les utilisent comme véritable période de travail à l'essai.

Suivent ensuite les relations personnelles (21%), les agences de recherche d'emploi (14%), la recherche sur internet (15%), de plus en plus utilisée (sites d'entreprise, sites d'emploi, CV).

Toutes ces modalités se conjuguent et s'utilisent selon le moment pour accéder au 1^{er} emploi.



Modalités d'insertion



Nature du contrat de travail et temps de travail

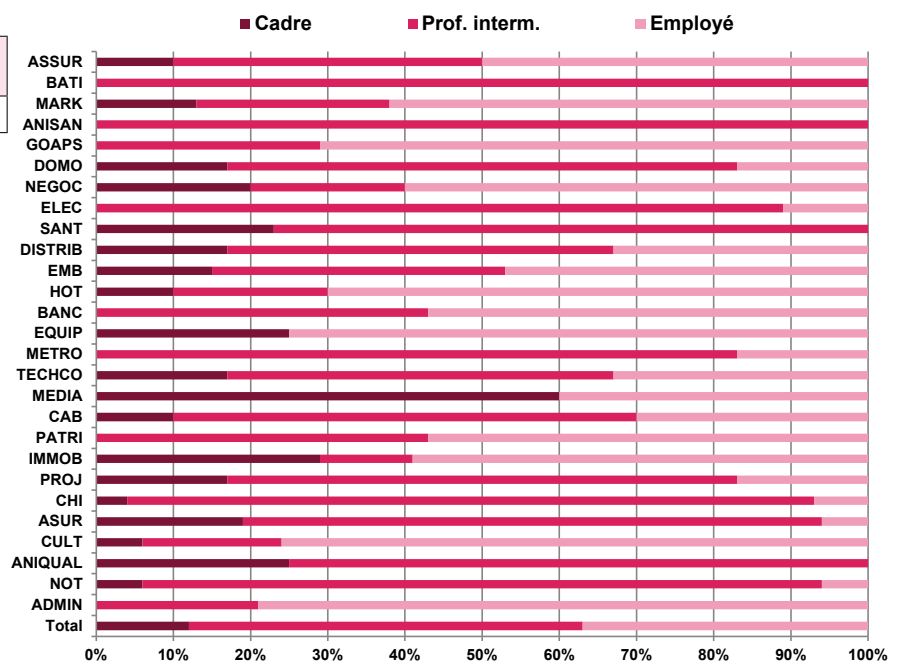
68% sont salariés sur des emplois à durée indéterminée ou fonctionnaires.
Ce sont des emplois à temps plein pour 94% des répondants.
Quand il y a temps partiel, il est en moyenne de 70%.

Statut de l'emploi (CSP)

	Cadre/ingé. Fonctionnaire	Technicien Prof. interm.	Employé ouvrier
Statut	11%	52%	37%

11% des diplômés en emploi au moment de l'enquête se considèrent comme cadres.

Les titulaires d'une licence professionnelle du secteur tertiaire sont plus souvent employés. Ceux d'une licence du secteur industriel sont davantage dans la catégorie des « Professions intermédiaires ».

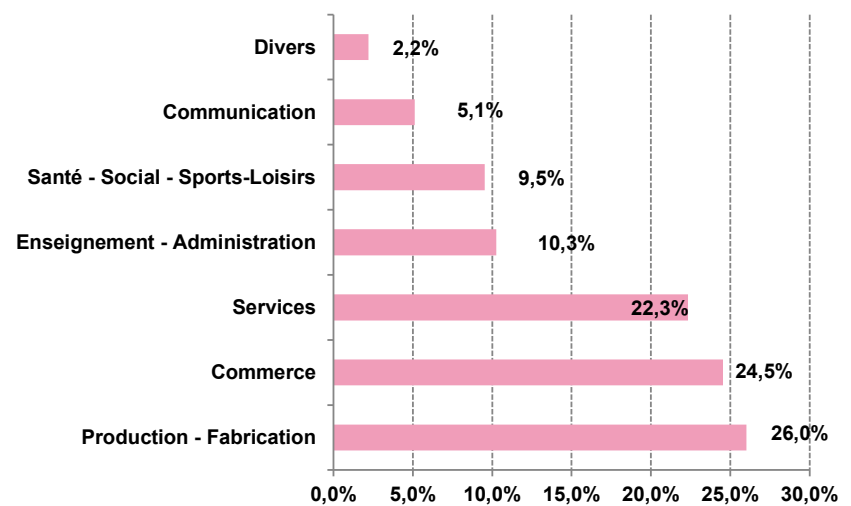


Statut professionnel par formation

Secteur d'activité de l'entreprise

Le secteur industriel emploie 26% des diplômés : fabrication industrielle, énergie, BTP, production de matières premières.

Le secteur des services (bureaux d'études, cabinet de conseils, services informatique, autres services ...) attire 22% des diplômés et celui du secteur commercial et bancaire, un diplômé sur quatre (25%).



Secteur d'activité des diplômés en emploi

Salaires

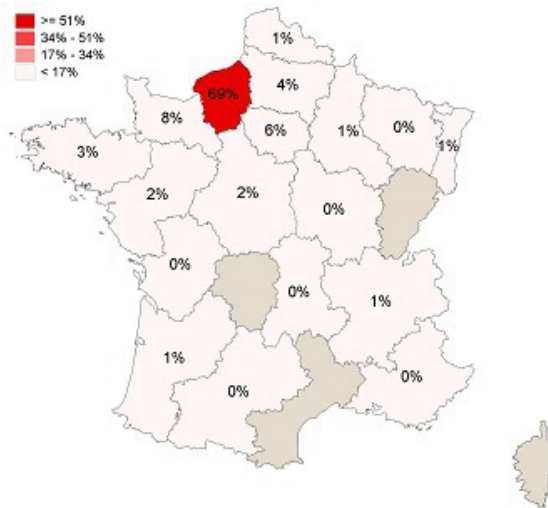
Pour un temps plein et pour les sortants de formation initiale, toutes filières confondues, le salaire net mensuel moyen au moment de l'enquête est de 1 456€, le salaire net médian de 1 360€ pour une fourchette de 1 050€ à 4 500€.

Le salaire brut moyen annuel au moment de l'enquête est de 22 274€, médiane à 21 300€ et dispersion de 14 400€ à 54 000€.

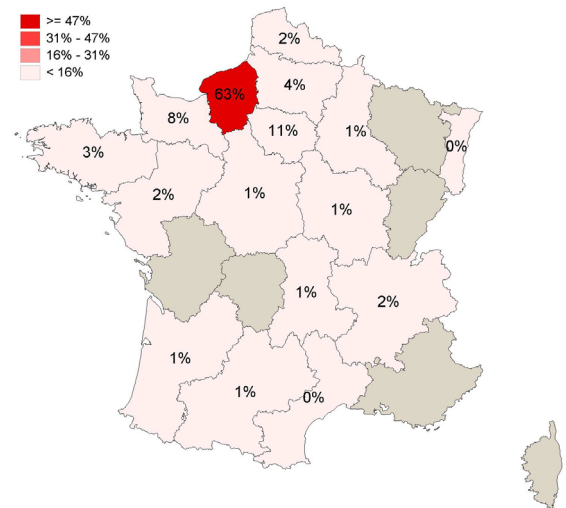
17

Localisation géographique de l'emploi

63% travaillent en Haute-Normandie, 11% en Région parisienne, les autres se dispersent sur le reste du territoire national.



Région d'origine avant l'entrée en licence professionnelle



Région d'activité au moment de l'enquête (France métropolitaine)

Quelques témoignages

A la question « votre opinion sur la licence professionnelle obtenue à Rouen », 25% des diplômés font part de réflexions sur la formation, le vécu de l'insertion et des remarques d'ordre général.

Des remarques sur la formation : « ... J'ai choisi cette licence car elle correspondait en tout point à ce que je recherchais sur le moment... la partie «tourisme» de cette formation m'a été utile et m'a permis d'en apprécier ses contours. Une réelle possibilité d'effectuer un stage à l'étranger serait un effort très appréciable et permettrait de mettre du volume à cette licence.

» Homme - Licence pro Hotellerie et tourisme, « La licence en alternance est une bonne opportunité pour faire nos preuves sur le marché du travail. L'équilibre entre les journées de formation et entreprise n'est pas toujours très bien organisé »
F - Licence pro Commercialisation des produits bancaires et financiers ou encore « C'est une année très chargée : cours, organisation de conférences, conception et mise en œuvre d'un festival, stage... L'organisation du festival nous apprend beaucoup : travailler dans de vraies conditions, travailler en équipe, l'importance d'une bonne communication interne... »
Femme - Licence pro Activités artistiques et culturelles.

D'autres remarques pour améliorer l'insertion : « J'aurais préféré un stage plus long et en alternance. J'aurais aimé un contenu avec encore plus appliqué. Il aurait fallu rajouter un contact avec les anciens. »
F - Licence professionnelle Animateur Sécurité Santé ou encore « j'ai fait 2 demandes pour un master 1 droit public (SEAD) et mon dossier a été refusé à chaque fois pour motif que mon cursus ne correspond pas à celui conduisant en master. Comment faire pour se former après cette licence ? ...et voir sa carrière évoluer ! ... »
F - Licence Pro Métiers de l'administration territoriale. Enfin, « Le diplôme prépare vraiment à l'entrée dans la fonction publique. Seul, le contexte économique actuel m'empêche de trouver l'emploi que je désire occuper »
F - Licence Pro Métiers de l'administration territoriale,

Un sentiment de satisfaction quant à la formation suivie : « Des matières très enrichissantes et intéressantes et adéquations avec le diplôme contrairement à certains diplômes trop généraux. De très bon professeurs ... »
F - Licence pro Assurances, « Les cours vus pendant cette année de Lpro management de projet mon permis de découvrir et d'apprendre la gestion d'un projet »
M - Licence pro Management, « La licence reste intéressante, les cours à l'UFR sont à travailler, ceux de la Châtaigneraie sont parfaits. »
H - Licence Pro Domotique et immotique



Rappel des dernières parutions

Rappel des dernières parutions

Devenir des diplômés de licence 2010

Juillet 2013

Devenir des diplômés de Licence Professionnelle 2011

Juillet 2013

Devenir des diplômés de Master 2011

Septembre 2013

Conditions de vie des étudiants

Novembre 2012

Observatoire de la Vie Etudiante de l'université de Rouen

1, rue Thomas Becket

76821 MONT SAINT AIGNAN Cedex

Tél. et Fax : 02 35 14 69 23 - courriel : ove-ur@univ-rouen.fr

www.univ-rouen.fr/ove

Enquête réalisée par A. Bachelet - Y. Le Long - B. Laethem