

La VAE par GFE

Etude de la répartition des candidats par grand domaine de métiers. Quels sont les domaines de métiers les plus demandés par les candidats ? Comment se répartissent-ils ?

2 836 candidats ont déposé un dossier de recevabilité en vue de l'obtention de 374 certifications en 2009. Le choix de la moitié des candidats se concentre sur treize titres ou diplômes, dont neuf de ces certifications appartiennent au GFE « Paramédical social ».

Le CAP petite enfance est le diplôme le plus demandé.

La nomenclature des Groupes Formation Emploi (GFE) constitue un système de classement / rapprochement nécessaire pour l'analyse des relations emploi-formation. Les GFE nous permettent d'étudier la répartition des candidats à une VAE afin d'avoir une meilleure lisibilité des choix de parcours de formation dans le paysage haut-normand.

Depuis 2008, l'observatoire VAE consolide les données des certificateurs et des Points Relais Conseil participant au projet d'observation de la VAE en Haute-Normandie. Cette consolidation des données nous permet d'avoir une meilleure connaissance des personnes qui s'engagent dans un parcours VAE.

Cette étude donne un éclairage nouveau sur le choix de la certification par candidat à travers la nomenclature GFE.

Les orientations des candidats vers une certification **divergent significativement en fonction du genre**. De plus, la concentration des candidats par GFE est plus ou moins importante suivant la situation professionnelle (demandeurs d'emploi ou actifs en emploi).

Chiffres clés des candidats recevables en 2009

Les 3 GFE les plus demandés

GFE	candidats	Part
GFE16 : Paramédical social	1 887	52 %
GFE14 : Tertiaire de bureau - tertiaire spécialisé	544	15 %
GFE15 : Commerce - distribution	245	7 %
Total pour les 3 GFE	2 676	73 %

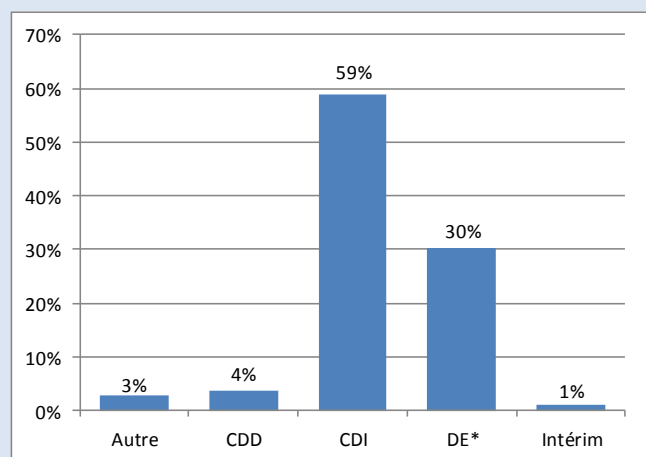
Source : CREFOR, candidats recevables en 2009

Les certifications les plus demandées

Diplôme	Specialité	Candidats
CAP	Petite enfance	206
Diplôme d'Etat	Aide Soignant	204
Diplôme d'Etat	Educateur spécialisé	188
Titre pro.	Assistant(e) de vie aux familles	138
Diplôme d'Etat	Auxiliaire de Vie Sociale	134
Diplôme d'Etat	Moniteur Educateur	102
Bac Pro	Secrétariat	82
BTS	Assistant de gestion PME PMI	53

Source : CREFOR, candidats recevables en 2009

Graph 1 : Situation professionnelle des publics en 2009



Source : CREFOR, candidats recevables en 2009

* DE : Demandeurs d'emploi

52 % des candidats recevables s'orientent vers le GFE

« Paramédical social »

63 % des certifications visées dans le GFE

« Paramédical social » sont de niveau V

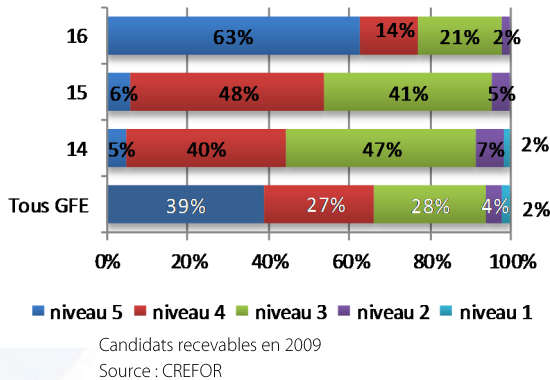
82 % des femmes se répartissent dans deux GFE

Le niveau V n'est pas toujours le plus demandé

39 % des candidats qui déposent un dossier de recevabilité visent une certification de **niveau V**. Cependant, cette proportion varie significativement suivant le GFE.

63 % des certifications du GFE (16) Paramédical social sont de niveau V, contre 6 % pour le GFE (15) *Tertiaire de bureau, tertiaire spécialisé* et 5 % pour le GFE (14) *Commerce et distribution*.

Graph 2 : Top 3 des GFE par niveaux



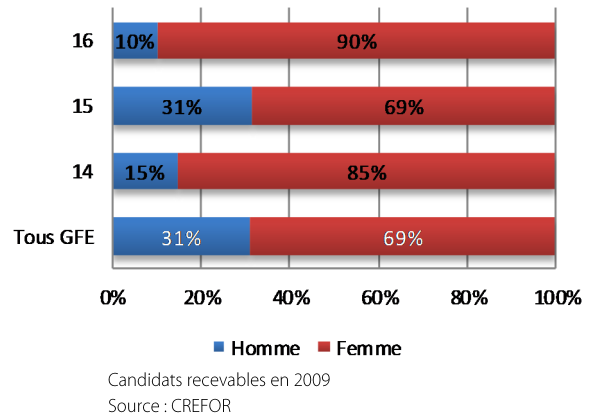
Les niveaux III et IV sont les plus demandés dans le GFE *Tertiaire de bureau, tertiaire spécialisé* et le GFE *Commerce et distribution*.

A noter que dans le GFE *professions supérieures* 70 % des certifications sont de niveau I et II.

Dans le GFE « Paramédical social », neuf candidats sur dix sont des femmes

En 2009, sur l'ensemble des GFE, les deux tiers des candidats sont des femmes. C'est le GFE **Paramédical social** qui est le plus féminisé avec **90 % de femmes**.

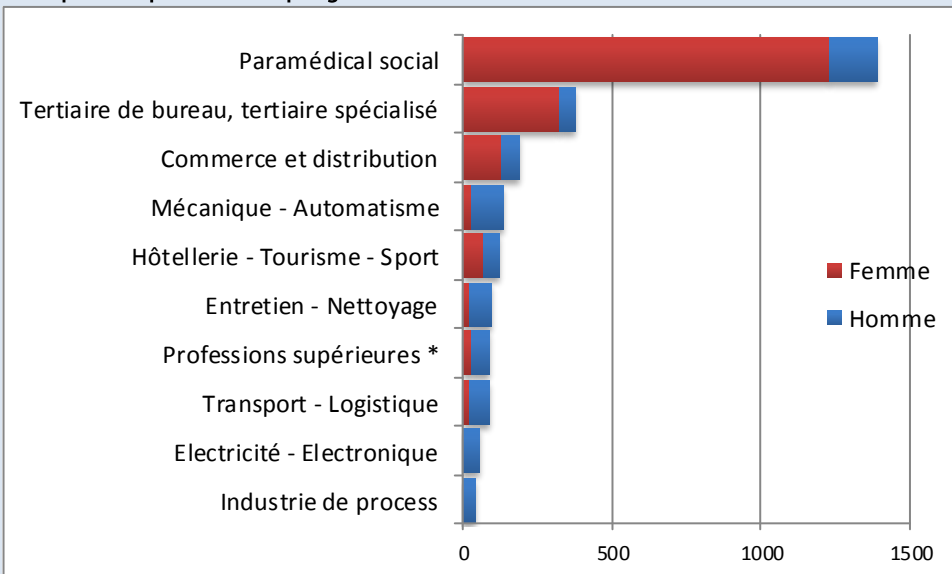
Graph 3 : Top 3 des GFE par genre



Les cinq GFE composés principalement d'homme (plus de 95 %) sont : *Pêche-Mer, Bâtiment Travaux Publics, Bâtiment second œuvre, Travail des métaux, Electricité – Electronique*. Ils concernent peu de candidats (de 14 à 57 candidats par GFE)

Répartition des candidats ayant déposé un dossier de recevabilité en 2009 dans les 10 GFE les plus représentés

Graph 4 : Top 10 des GFE par genre



52 % des candidats qui déposent un dossier de recevabilité choisissent une certification dans le GFE *Paramédical social*. Le second GFE le plus représenté regroupe 15 % des candidats.

Une répartition des candidats par GFE différente suivant le genre

82 % des femmes se répartissent dans deux GFE (*Paramédical social* 65 % et *Commerce et distribution* 17 %), tandis que **80 % des hommes se répartissent dans neuf GFE** (*Paramédical social* 18 %, *Mécanique – Automatismes* 13 %, *Entretien – Nettoyage* 8 %, *Transport Logistique*

8 %, *Commerce Distribution* 7 %, *Enseignement, cadre supérieur, profession intellectuelle ou libérale* 7 %, *Electricité – Electronique* 6 %, *Tertiaire de bureau – Tertiaire spécialisé* 6 %, *Hôtellerie – Tourisme – Sport* 6 %).

* Ce GFE regroupe : *Enseignement, cadre supérieur, profession intellectuelle ou libérale*.

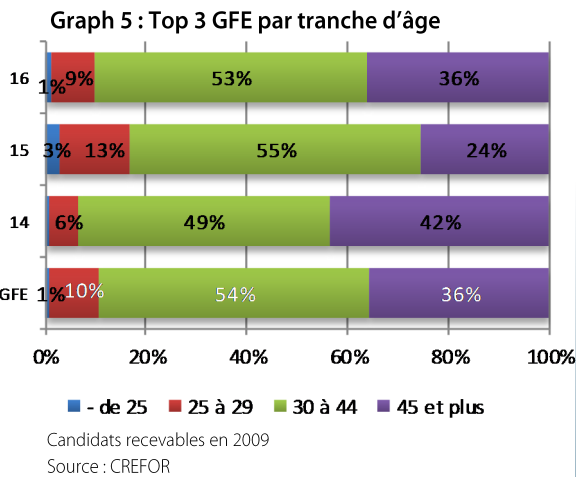


Neuf candidats sur dix qui déposent un dossier de recevabilité ont plus de 30 ans.

Les **moins de 30 ans** sont plus présents dans le GFE *Bâtiment Second Œuvre* (30 %) et le GFE *Agriculture* (17 %).

97 % des candidats qui présentent une certification dans le GFE *Professions Supérieures*, certification transversale, ont **plus de 30 ans**.

Dans le GFE *Commerce et distribution* 42 % des candidats ont **45 ans et plus**, cela peut aller jusqu'à 93 % pour le GFE *Pêche-Mer* et 50 % pour le GFE *Communications Médias*.

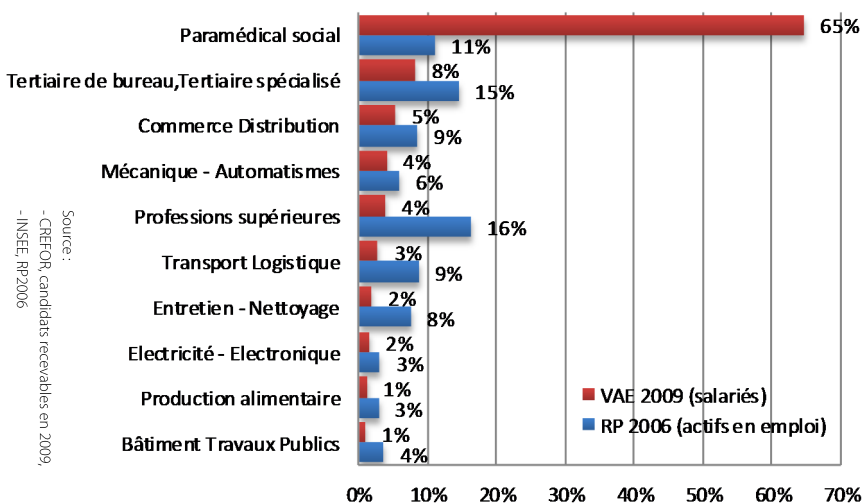


C'est la **tranche d'âge 30 à 44 ans qui compte le plus de candidats** ayant déposé un dossier de recevabilité avec 54 %.

65 % des candidats salariés choisissent une certification dans le GFE « Paramédical social » contre 32 % des demandeurs d'emploi

Répartition par GFE des candidats recevables comparée par situations professionnelles (actifs en emploi et demandeurs d'emploi) dans le paysage haut-normand

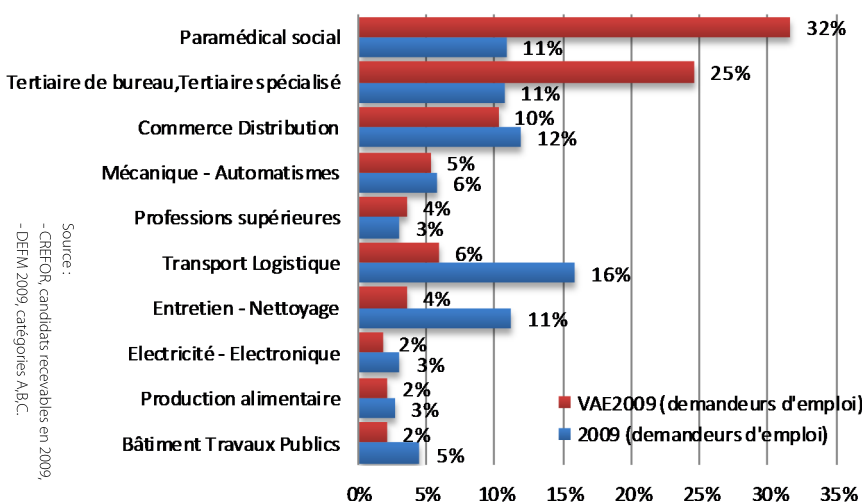
Graph 6 : Comparaison du top 10 des GFE des actifs en emploi



Quelle que soit la situation professionnelle des candidats à une VAE, le GFE *Paramédical social* concentre le plus de personnes. Toutefois, la proportion varie significativement suivant que l'on est salarié (65 %) ou demandeur d'emploi (32 %).

Globalement dans le paysage haut-normand la répartition des actifs en emploi et des demandeurs d'emploi par GFE est totalement différente. C'est dans les GFE *Transport logistique* (16 %) que les demandeurs d'emploi sont les plus nombreux et dans le GFE *Professions supérieures* (16 %) que les actifs en emploi sont les plus nombreux.

Graph 7 : Comparaison du top 10 des GFE des demandeurs d'emploi



73 % des salariés engagés dans une VAE se répartissent dans deux GFE contre sept GFE pour l'ensemble des actifs en emploi haut-normands.

72 % des demandeurs d'emploi engagés dans une VAE se concentrent dans quatre GFE contre sept GFE pour l'ensemble des demandeurs d'emploi haut-normands.





Tableau 1 : 20 certifications les plus demandées

GFE Code	Niveau	diplôme	Certification	Nombre candidats
16	5	CAP	Petite enfance	206
16	5	diplôme d'état	Aide soignant (DEAS)	204
16	3	diplôme d'état	Educateur spécialisé	188
16	5	Titre Pro	Assistant(e) de vie aux familles	138
16	5	diplôme d'état	Auxiliaire de Vie Sociale (DEAVS)	134
14	4	Titre Pro	Secrétaire assistant(e)	125
16	4	diplôme d'état	Moniteur éducateur	102
16	4	BP	Coiffure	69
14	3	BTS	Assitant(e) de direction	58
14	3	BTS	Assistant(e) de gestion PME PMI	53
16	5	diplôme d'état	Aide Médico-Psychologique (DEAMP)	52
16	5	diplôme d'état	Auxiliaire de Puériculture (DEAP)	52
15	4	Bac pro	Commerce	40
15	3	BTS	Management unités commerciales	37
18	4	Bac pro	Sécurité - prévention	35
16	3	diplôme d'état	Éducateur de Jeunes Enfants (DEEJE)	33
16	5	diplôme d'état	Assistant Familial (DEAF)	29
14	3	BTS	Comptabilité gestion des organisations	29
16	3	diplôme d'état	Assistant(e) de Service Social (DEASS)	28
16	2	diplôme d'état	Encadrement et Responsable d'Unité d'Intervention Sociale (CAFERUIS)	28

Source : CREFOR, candidats recevables en 2009

Le GFE *Paramédical social* est omniprésent dans les 20 certifications les plus demandées

Parmi les 20 certifications les plus demandées, 13 sont classées dans le GFE *Paramédical social*.

Le reste des certifications se répartit dans trois autres GFE : 4 certifications dans le GFE *Commerce et distribution*, 2 certifications dans le GFE *Tertiaire de bureau, tertiaire spécialisé* et 1 certification dans le GFE *Entretien - Nettoyage*.

GFE16 Paramédical social

Niv.	Diplôme	Certification	Nombre candidats
5	CAP	Petite enfance	206
5	Diplôme d'état	Aide Soignant (DEAS)	204
3	Diplôme d'état	Educateur spécialisé	188

GFE14 Tertiaire de bureau, Tertiaire spécialisé

Niv.	Diplôme	Certification	Nombre candidats
4	Titre pro	Secrétaire assistant(e)	125
3	BTS	Assistant(e) de direction	58
3	BTS	Assistant(e) de gestion PME PMI	53

GFE15 Commerce Distribution

Niv.	Diplôme	Certification	Nombre candidats
4	Bac pro	Commerce	40
3	BTS	Management unités commerciales	37
3	BTS	Négociation en relation client	22

GFE6 Mécanique - Automatismes

Niv.	Diplôme	Certification	Nombre candidats
4	Bac pro	Pilotage des systèmes de production automatique	22
4	Bac pro	Maintenance d'équipements industriels	18
3	BTS	Assistance technique d'ingénieur	12

Source : CREFOR, candidats recevables en 2009

Top 3 des certifications par GFE

En 2009, sur les 374 certifications demandées par les candidats recevables: 42 certifications appartiennent au GFE *Commerce et distribution* qui compte 15 % des candidats.

38 certifications appartiennent au GFE *Paramédical social* qui compte 52 % des candidats.

37 certifications appartiennent au GFE *Professions supérieures* qui compte 3 % des candidats.

Daniel SANCHEZ
Chargé de projets
Observatoire VAE