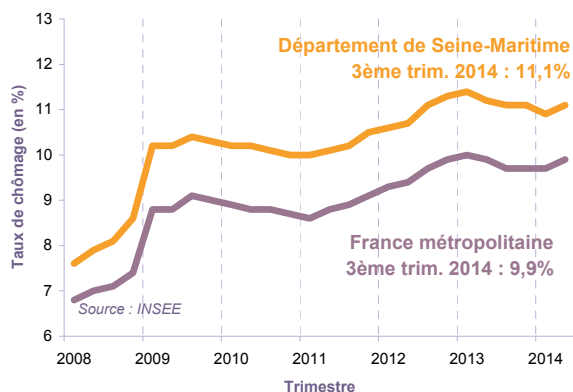


LE MARCHÉ DU TRAVAIL À FIN DÉCEMBRE 2014

Département de Seine-Maritime

Taux de chômage - Département de Seine-Maritime



Le taux de chômage en Seine-Maritime suit les tendances de la France métropolitaine en restant supérieur de 1,3 point en moyenne (sur les 6 dernières années).

À fin septembre 2014, il s'établit à **11,1%** soit 0,6 point au-dessus du taux de chômage de l'Eure et 1,2 point au dessus du taux métropolitain.

C'est dans la zone d'emploi du Havre que le taux de chômage est le plus élevé de la région (12,1%).

Demandeurs d'emploi inscrits, par catégorie

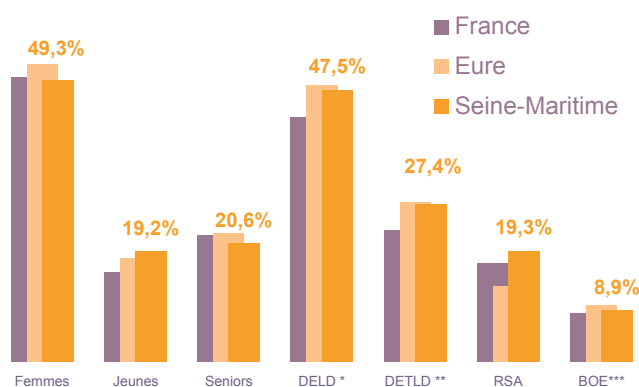
Données brutes - Département de Seine-Maritime	Décembre 2013	Décembre 2014	Évolution annuelle
> Par catégorie d'inscription			
Catégorie A	71 475	72 837	1,9%
Catégories B et C	36 749	39 723	8,1%
Catégories A, B et C	108 224	112 560	4,0%
Catégories D et E	14 923	14 760	-1,1%
Toutes catégories	123 147	127 320	3,4%

À fin décembre 2014, **72 837** demandeurs d'emploi sont inscrits en Seine-Maritime et n'ont aucune activité (catégorie A). Leur nombre augmente de **1,9%** en un an (+2,1% en région, +5,4% en France métropolitaine).

39 723 exercent une activité (cat. BC) à fin 2014. Leur nombre est en hausse de 8,1% par rapport à décembre 2013, soit près de 3 000 demandeurs d'emploi supplémentaires en un an.

112 560 demandeurs d'emploi seinomarin sont inscrits en catégories ABC, soit 2,1% de la demande d'emploi de la France métropolitaine.

Typologie en cat. ABC, à fin Décembre 2014



*DELD : Demandeurs d'Emploi de Longue Durée (plus d'un an)

**DETLD : Demandeurs d'Emploi de Très Longue Durée (plus de 2 ans)

***BOE : Bénéficiaires de l'Obligation d'Emploi

Sources et définitions au verso

Les demandeurs d'emploi de Seine-Maritime sont **plus jeunes** qu'en moyenne nationale avec 19,2% de moins de 25 ans et seulement 20,6% de 50 ans ou plus.

Le nombre de jeunes diminue de 0,5% par rapport à fin 2013.

27,4% des demandeurs d'emploi du département sont **inscrits depuis plus de 2 ans**. Cette proportion atteint 30% dans les bassins au fort recours à l'intérim (Le Tréport, Elbeuf). Leur nombre augmente de 15,3 % en un an.

19,3% des demandeurs bénéficient du **RSA**, soit 6,1 points de plus que dans l'Eure et 2,1 de plus qu'en France métropolitaine.

LES CHIFFRES CLÉS

Taux de chômage : **11,1%** au 3ème trim. 2014

Demandeurs d'emploi :
(données à fin décembre 2014)
72 837 cat. A
(+1,9% en un an)

112 560 cat. ABC
(+4,0% en un an)

68,6% des DEFM de la région
(cat. ABC)

61 162 indemnisés
(+4,8% en un an)

Activité (cumul 2014)
49 096 inscriptions et
réinscriptions de plus de
6 mois (-3,1% en un an)

69 404 réinscriptions de plus de
6 mois (-0,1% en un an)

Emploi :

859 000 DPAE* en 2014

Emploi salarié
338 602 salariés
23% Industrie
9% Construction
68% Tertiaire
(données ACOSS 2013)





FORCES

Part modérée des seniors dans la demande d'emploi (19% à Rouen et 20% à Elbeuf)



FAIBLESSES

Importante proportion de bénéficiaires du RSA (23,7% au Havre et 23,1% à Elbeuf)

Fort recours à l'intérim (50% de DPAE en intérim dans 8 bassins sur 9)



OPPORTUNITÉS

Forte augmentation du nombre de DPAE* (+39% au Tréport, +29% à Fécamp)

Baisse du nombre de demandeurs d'emploi de moins de 25 ans (-6,7% à Elbeuf, -5,3% Fécamp)



RISQUES

Augmentation du nombre de chômeurs de longue durée (Lillebonne +10,5%, Rouen +10,3%)

Baisse de l'emploi salarié (dans 8 bassins sur 9)

Baisse du nombre d'embauches en CDI (-19% à Forges-les-Eaux)

Le retour à l'emploi (données 2ème trimestre 2014)

Au cours du 2ème trimestre 2014, **16 709** reprises d'emploi de demandeurs d'emploi inscrits en catégorie A ou B ont eu lieu dans le département. Ce nombre est resté **stable** alors qu'il a augmenté de 2,4% en France.

40% des reprises d'emploi concernent des **activités réduites de plus de 78h**. Cette proportion est supérieure de 10 points à la moyenne nationale et peut s'expliquer notamment par un fort recours à l'intérim.

Plus d'un quart (27%) des reprises d'emploi est le fait d'une DPAE* durable, contre 32% au national.

Le **nombre de reprises d'emploi** pour le mois M est calculé comme le nombre de demandeurs d'emploi en catégorie A et B au cours du mois M-1 qui, au cours du mois M :

- ont une DPAE* d'un mois au plus ;
- ou sont sortis des listes pour reprise d'emploi déclarée ;
- ou ont basculé en catégorie E ;
- ou ont basculé en catégorie C (sans revenir en catégorie A ou B au cours du mois suivant) ;
- ou sont entrés en AFPR ou en POE individuelle.

L'accompagnement des demandeurs d'emploi

Nombre de bénéficiaires (cumul 2014)

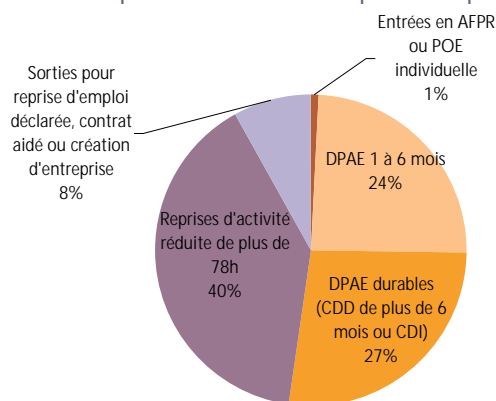
- o 44 932 prestations
- o 4 680 entrées en formation
- o 9 368 aides au reclassement

Parcours des demandeurs d'emploi

(données à fin décembre 2014, en cat. ABC)

- 28% suivi
- 57% guidé
- 13% renforcé

Composition du nombre de reprises d'emploi



Définitions et sources :

Catégories ABC : personnes inscrites à Pôle emploi et tenues de faire des actes positifs de recherche d'emploi, sans emploi (A) ou ayant exercé une activité réduite courte (B) ou longue (C)

Catégories DE : personnes inscrites à Pôle emploi, non tenues de faire des actes positifs de recherche d'emploi

*DPAE : Déclaration préalable à l'embauche, déclaration obligatoire, qui doit être transmise à l'Acoss ou à la CCMSA par l'employeur dans les huit jours qui précèdent l'embauche

Sources : STMT, SISF, Fichier historique, états mensuels e012 et e652

Pôle emploi Haute-Normandie

Le Floral - CS 92053
90, avenue de Caen - 76040 Rouen cedex 1
www.pole-emploi.fr
Service Statistiques, Études et Évaluation
stats.hnormandie@pole-emploi.fr



Sur www.pole-emploi.fr, rubrique "En région"

> Haute-Normandie > Marché du travail
> Le découpage du territoire > Les bassins sont téléchargeables :

- les bilans annuels (par bassin ou département)
- les fiches mensuelles (bassin/département)