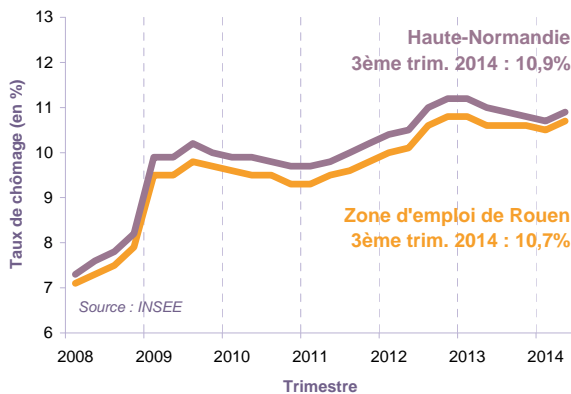


LE MARCHÉ DU TRAVAIL À FIN DÉCEMBRE 2014

Bassin d'Elbeuf

Taux de chômage - Zone d'emploi de Rouen



Le bassin d'Elbeuf est rattaché à la zone d'emploi de Rouen.

Le taux de chômage de cette zone suit les tendances de la région en restant inférieur, bien que l'écart se réduise depuis début 2014.

À fin septembre 2014, il s'établit à **10,7%**, soit 0,2 point en-dessous de la moyenne régionale.

Demandeurs d'emploi inscrits, par catégorie

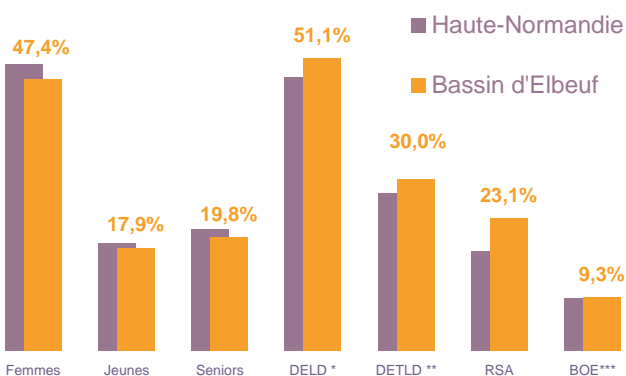
Données brutes - Bassin d'Elbeuf	Décembre 2013	Décembre 2014	Évolution annuelle
> Par catégorie d'inscription			
Catégorie A	4 248	4 404	3,7%
Catégories B et C	2 172	2 161	-0,5%
Catégories A, B et C	6 420	6 565	2,3%
Catégories D et E	656	642	-2,1%
Toutes catégories	7 076	7 207	1,9%

À fin décembre 2014, **6 565** demandeurs d'emploi sont inscrits dans le bassin d'Elbeuf en catégories ABC, soit 4,0% de la demande d'emploi régionale et une progression limitée (+2,3%, contre +4,1% en région)

Parmi ceux-là **4 404** demandeurs d'emploi n'ont aucune activité (catégorie A). Ce nombre augmente fortement en un an (+3,7%, contre +2,1% en région).

En revanche, le nombre de demandeurs qui exercent une activité, **2 161**, diminue de 0,5% en un an ce qui contraste avec la progression moyenne régionale de 7,9%.

Typologie en cat. ABC, à fin Décembre 2014



*DELD : Demandeurs d'Emploi de Longue Durée (plus d'un an)

**DETLD : Demandeurs d'Emploi de Très Longue Durée (plus de 2 ans)

***BOE : Bénéficiaires de l'Obligation d'Emploi

Sources et définitions au verso

LES CHIFFRES CLÉS

Taux de chômage : **10,7%** au 3ème trim. 2014

Demandeurs d'emploi :

(données à fin décembre 2014)

4 404 cat. A
(+3,7% en un an)

6 565 cat. ABC
(+2,3% en un an)

4,0% des DEFM de la région
(cat. ABC)

3 325 indemnisés
(+0,8% en un an)

Activité (cumul 2014)

2 489 inscriptions et
réinscriptions de plus de
6 mois (-11,5% en un an)

4 188 réinscriptions de plus de
6 mois (+2,4% en un an)

Emploi :

39 143 DPAE* en 2014

Emploi salarié

16 708 salariés

40% Industrie

5% Construction

55% Tertiaire

(données ACOSS 2013)

La situation se précarise pour les demandeurs d'emploi du bassin. 51% d'entre eux sont **inscrits depuis plus d'un an**. Cette proportion progresse de 2,4 points en un an.

Près d'un quart des demandeurs d'emploi bénéficie du **RSA** (6 points de plus qu'en région).

Les **jeunes** et les **femmes** sont moins représentés dans la demande d'emploi. Leur nombre diminue par ailleurs en un an (respectivement -6,7% et -0,5%).





FORCES

Importants pôles industriel et commercial
Faible part des jeunes dans la demande d'emploi



FAIBLESSES

Plus forte proportion de demandeurs d'emploi sans activité
Important chômage de longue (et très longue) durée
Faibles niveaux de qualification et de formation des demandeurs d'emploi
Demandeurs d'emploi peu mobiles



OPPORTUNITÉS

Forte augmentation du nombre de DPAE* en CDI
Diminution de la demande d'emploi des jeunes



RISQUES

Diminution du nombre de reprises d'emploi
Emplois précaires, avec les deux tiers des DPAE* concernant du travail temporaire

Le retour à l'emploi (données 2ème trimestre 2014)

Au cours du 2ème trimestre 2014, **966** reprises d'emploi de demandeurs d'emploi inscrits en catégorie A ou B ont eu lieu dans le bassin. Ce nombre **diminue de 1,9%** par rapport au 2ème trimestre 2013 (alors qu'il est quasi stable dans l'ensemble de la région).

La moitié des reprises d'emploi concerne des **activités réduites de plus de 78h**. Cette proportion est supérieure de 10 points à la moyenne régionale et peut s'expliquer notamment par un fort recours à l'intérim.

Près d'un quart des reprises d'emploi est le fait d'une DPAE* durable.

L'accompagnement des demandeurs d'emploi

Nombre de bénéficiaires (cumul 2014)

- 2 261 prestations
- 212 entrées en formation
- 410 aides au reclassement

Parcours des demandeurs d'emploi

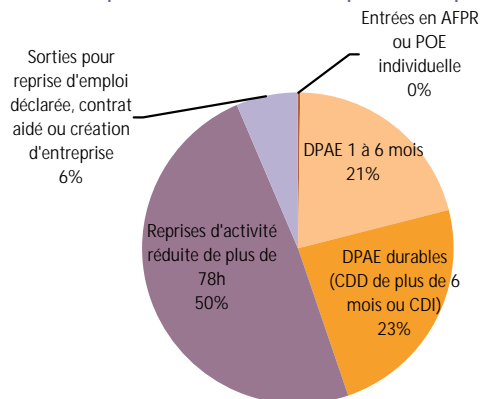
(données à fin décembre 2014, en cat. ABC)

- 29% suivi
- 55% guidé
- 14% renforcé

Le **nombre de reprises d'emploi** pour le mois M est calculé comme le nombre de demandeurs d'emploi en catégorie A et B au cours du mois M-1 qui, au cours du mois M :

- ont une DPAE* d'un mois au plus ;
- ou sont sortis des listes pour reprise d'emploi déclarée ;
- ou ont basculé en catégorie E ;
- ou ont basculé en catégorie C (sans revenir en catégorie A ou B au cours du mois suivant) ;
- ou sont entrés en AFPR ou en POE individuelle.

Composition du nombre de reprises d'emploi



Définitions et sources :

Catégories ABC : personnes inscrites à Pôle emploi et tenues de faire des actes positifs de recherche d'emploi, sans emploi (A) ou ayant exercé une activité réduite courte (B) ou longue (C)

Catégories DE : personnes inscrites à Pôle emploi, non tenues de faire des actes positifs de recherche d'emploi

*DPAE : Déclaration préalable à l'embauche, déclaration obligatoire, qui doit être transmise à l'Acoss ou à la CCMSA par l'employeur dans les huit jours qui précèdent l'embauche

Sources : STMT, SISF, Fichier historique, états mensuels e012 et e652

Pôle emploi Haute-Normandie

Le Floral - CS 92053
90, avenue de Caen - 76040 Rouen cedex 1
www.pole-emploi.fr
Service Statistiques, Études et Évaluation
stats.hnormandie@pole-emploi.fr



Sur www.pole-emploi.fr, rubrique "En région"

> Haute-Normandie > Marché du travail
> Le découpage du territoire > Les bassins sont téléchargeables :

- les bilans annuels (par bassin ou département)
- les fiches mensuelles (bassin/département)