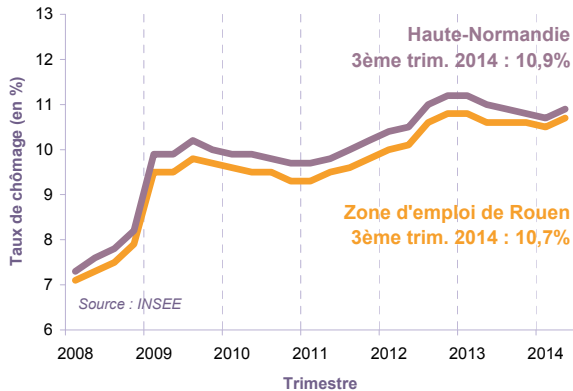


LE MARCHÉ DU TRAVAIL À FIN DÉCEMBRE 2014

Bassin de Rouen

Taux de chômage - Zone d'emploi de Rouen



Le taux de chômage de la zone d'emploi de Rouen suit les tendances de la région en restant inférieur, bien que l'écart se réduise depuis début 2014.

À fin septembre 2014, il s'établit à **10,7%**, soit 0,2 point en-dessous de la moyenne régionale.

Demandeurs d'emploi inscrits, par catégorie

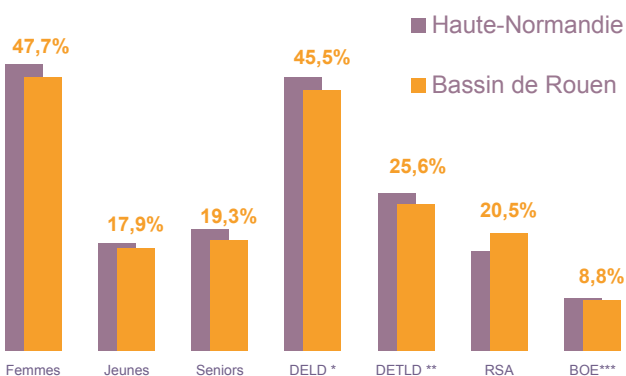
Données brutes - Bassin de Rouen	Décembre 2013	Décembre 2014	Évolution annuelle
> Par catégorie d'inscription			
Catégorie A	26 499	27 600	4,2%
Catégories B et C	13 323	14 360	7,8%
Catégories A, B et C	39 822	41 960	5,4%
Catégories D et E	6 010	5 816	-3,2%
Toutes catégories	45 832	47 776	4,2%

À fin décembre 2014, **27 600** demandeurs d'emploi sont inscrits dans le bassin de Rouen et n'ont aucune activité (catégorie A). Leur nombre **augmente de 4,2%** en un an, soit une progression deux fois plus forte qu'en Haute-Normandie (+2,1%).

14 360 exercent une activité (cat. BC) à fin 2014.

41 960 demandeurs d'emploi sont inscrits en catégories ABC, soit 26% de la demande d'emploi régionale. Ce nombre progresse de 5,4% en un an (contre +4,1% en région), soit 2 100 personnes supplémentaires.

Typologie en cat. ABC, à fin Décembre 2014



*DELD : Demandeurs d'Emploi de Longue Durée (plus d'un an)

**DETLD : Demandeurs d'Emploi de Très Longue Durée (plus de 2 ans)

***BOE : Bénéficiaires de l'Obligation d'Emploi

La population des demandeurs d'emploi est constituée de plus d'**hommes** (52,3%), de **classes d'âges moyennes** (62,8% entre 25 et 49 ans) et **plus qualifiés**.

Le chômage de longue durée y est relativement limité (45,5%) mais progresse de façon plus marquée qu'en région.

Le **nombre de seniors** demandeurs d'emploi a également **augmenté** fortement (+10,6% depuis décembre 2013)

LES CHIFFRES CLÉS

Taux de chômage : **10,7%** au 3ème trim. 2014

Demandeurs d'emploi :

(données à fin décembre 2014)

27 600 cat. A
(+4,2% en un an)

41 960 cat. ABC
(+5,4% en un an)

25,6% des DEFM de la région
(cat. ABC)

22 282 indemnisés
(+6,7% en un an)

Activité (cumul 2014)

18 813 inscriptions et
réinscriptions de plus de
6 mois (-2,0% en un an)

28 994 réinscriptions de plus de
6 mois (+0,6% en un an)

Emploi :

349 670 DPAE* en 2014

Emploi salarié

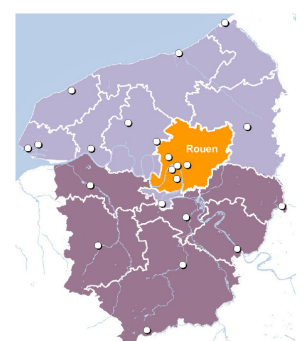
141 561 salariés

13% Industrie

9% Construction

78% Tertiaire

(données ACOSS 2013)





FORCES

Demands d'emploi qualifiés et avec un niveau de formation élevé

DPAE* plus durables qu'en moyenne régionale



FAIBLESSES

Forte proportion de demandeurs d'emploi bénéficiant du RSA

Faible nombre de retours à l'emploi au regard du nombre de demandeurs d'emploi



OPPORTUNITÉS

Stabilité de l'emploi salarié dans les services (prédominants dans le bassin)

Faible chômage de longue durée



RISQUES

Hausse importante du nombre de demandeurs d'emploi et en particulier parmi les seniors et les demandeurs d'emploi de très longue durée.

Importante baisse de l'emploi industriel

Le retour à l'emploi (données 2ème trimestre 2014)

Au cours du 2ème trimestre 2014, **5 983** reprises d'emploi de demandeurs d'emploi inscrits en catégorie A ou B ont eu lieu dans le bassin. Ce nombre représente 24 % des retours à l'emploi de la région.

Par rapport au deuxième trimestre 2013, ce nombre est resté stable.

29% des reprises d'emploi concernent des DPAE* durables (CDD de plus de 6 mois ou CDI). C'est plus qu'en région (26%).

L'accompagnement des demandeurs d'emploi

Nombre de bénéficiaires (cumul 2014)

- o 17 041 prestations
- o 1 761 entrées en formation
- o 3 765 aides au reclassement

Parcours des demandeurs d'emploi

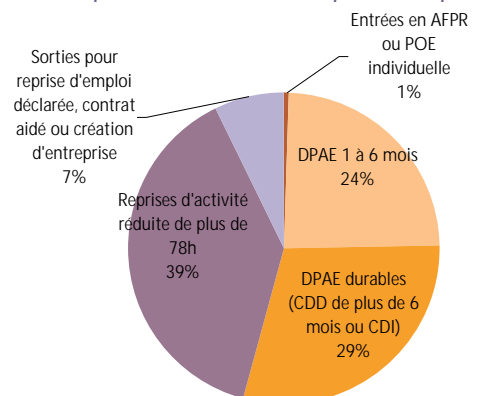
(données à fin décembre 2014, en cat. ABC)

- 27% suivi
- 58% guidé
- 14% renforcé

Le **nombre de reprises d'emploi** pour le mois M est calculé comme le nombre de demandeurs d'emploi en catégorie A et B au cours du mois M-1 qui, au cours du mois M :

- ont une DPAE* d'un mois au plus ;
- ou sont sortis des listes pour reprise d'emploi déclarée ;
- ou ont basculé en catégorie E ;
- ou ont basculé en catégorie C (sans revenir en catégorie A ou B au cours du mois suivant) ;
- ou sont entrés en AFPR ou en POE individuelle.

Composition du nombre de reprises d'emploi



Définitions et sources :

Catégories ABC : personnes inscrites à Pôle emploi et tenues de faire des actes positifs de recherche d'emploi, sans emploi (A) ou ayant exercé une activité réduite courte (B) ou longue (C)

Catégories DE : personnes inscrites à Pôle emploi, non tenues de faire des actes positifs de recherche d'emploi

*DPAE : Déclaration préalable à l'embauche, déclaration obligatoire, qui doit être transmise à l'Acoss ou à la CCMSA par l'employeur dans les huit jours qui précèdent l'embauche

Sources : STMT, SISF, Fichier historique, états mensuels e012 et e652

Pôle emploi Haute-Normandie

Le Floral - CS 92053
90, avenue de Caen - 76040 Rouen cedex 1
www.pole-emploi.fr
Service Statistiques, Études et Évaluation
stats.hnormandie@pole-emploi.fr



Sur www.pole-emploi.fr, rubrique "En région"

> Haute-Normandie > Marché du travail

> Le découpage du territoire > Les bassins

sont téléchargeables :

- les bilans annuels (par bassin ou département)
- les fiches mensuelles (bassin/département)