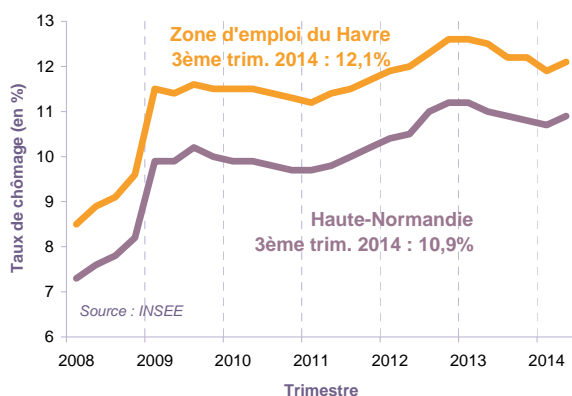


LE MARCHÉ DU TRAVAIL À FIN DÉCEMBRE 2014

Bassin de Lillebonne

Taux de chômage - Zone d'emploi du Havre



Le bassin de Lillebonne est rattaché à la zone d'emploi du Havre.

Le taux de chômage de cette zone suit les tendances de la région en restant supérieur, bien que l'écart se réduise depuis début 2014.

À fin septembre 2014, il s'établit à **12,1%**, soit 1,2 point en-dessous de la moyenne régionale.

Demandeurs d'emploi inscrits, par catégorie

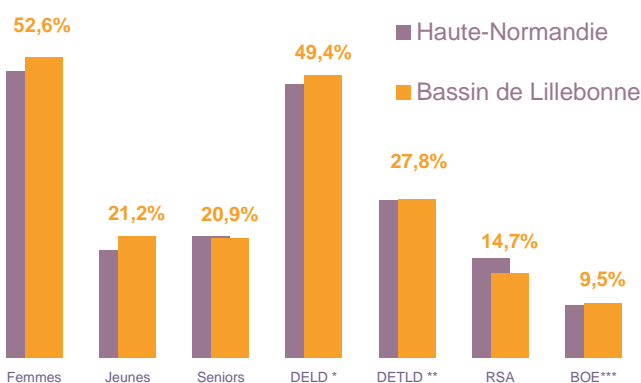
Données brutes - Bassin de Lillebonne	Décembre 2013	Décembre 2014	Évolution annuelle
> Par catégorie d'inscription			
Catégorie A	3 739	3 718	-0,6%
Catégories B et C	2 086	2 302	10,4%
Catégories A, B et C	5 825	6 020	3,3%
Catégories D et E	711	729	2,5%
Toutes catégories	6 536	6 749	3,3%

À fin décembre 2014, **3 718** demandeurs d'emploi sont inscrits dans le bassin de Lillebonne et n'ont aucune activité (catégorie A). Ce nombre est en recul de 0,6% en un an alors qu'il augmente de 2,1% dans la région

2 302 demandeurs d'emploi exercent une activité (cat. BC) à fin 2014. Leur nombre progresse de 10,4% en un an (+7,9% en moyenne haut-normande).

6 020 demandeurs d'emploi sont ainsi inscrits en catégories ABC (+3,3%, contre +4,1% en région).

Typologie en cat. ABC, à fin Décembre 2014



*DELD : Demandeurs d'Emploi de Longue Durée (plus d'un an)

**DETLD : Demandeurs d'Emploi de Très Longue Durée (plus de 2 ans)

***BOE : Bénéficiaires de l'Obligation d'Emploi

Sources et définitions au verso

27,8% des demandeurs d'emploi sont **inscrits depuis plus de deux ans**, soit une proportion proche de la moyenne régionale mais en forte augmentation en un an (+4,4 pts).

Les proportions de **femmes** (52,6%) et de **jeunes** (21,2%) dans la demande d'emploi sont plus importantes dans le bassin de Lillebonne qu'en Haute-Normandie.

Les demandeurs d'emploi ont en moyenne un **niveau de formation moins élevé** que dans la région : en effet, 33,5% ont le baccalauréat (au minimum), contre 37,6% en région.

LES CHIFFRES CLÉS

Taux de chômage : **12,1%** au 3ème trim. 2014

Demandeurs d'emploi :
(données à fin décembre 2014)

3 718 cat. A
(-0,6% en un an)

6 020 cat. ABC
(+3,3% en un an)

3,7% des DEFM de la région
(cat. ABC)

3 205 indemnisés
(+1,2% en un an)

Activité (cumul 2014)
2 527 inscriptions et
réinscriptions de plus de
6 mois (-7,9% en un an)

3 093 réinscriptions de plus de
6 mois (-3,0% en un an)

Emploi :

40 942 DPAE* en 2014

Emploi salarié
16 878 salariés
37% Industrie
12% Construction
50% Tertiaire
(données ACOSS 2013)





FORCES

Nombre de retours à l'emploi important par rapport au nombre de demandeurs d'emploi



FAIBLESSES

Faibles niveaux de qualification et de formation des demandeurs d'emploi

DPAE* durables peu nombreuses



OPPORTUNITÉS

Emploi salarié dans la construction en hausse

Baisse du nombre d'entrées au chômage



RISQUES

Chômage de très longue durée en forte progression

Emploi salarié dans les services en forte baisse

Le retour à l'emploi (données 2ème trimestre 2014)

Au cours du 2ème trimestre 2014, **945** reprises d'emploi de demandeurs d'emploi inscrits en catégorie A ou B ont eu lieu dans le bassin. Ce nombre **augmente de 2,1%** par rapport au 2ème trimestre 2013 (alors qu'il est quasi stable dans l'ensemble de la région).

Près de la moitié des reprises d'emploi concerne des **activités réduites de plus de 78h**. Cette proportion est supérieure de 7 points à la moyenne régionale et peut s'expliquer notamment par un fort recours à l'intérim. 21% des reprises d'emploi sont le fait d'une DPAAE* durable.

L'accompagnement des demandeurs d'emploi

Nombre de bénéficiaires (cumul 2014)

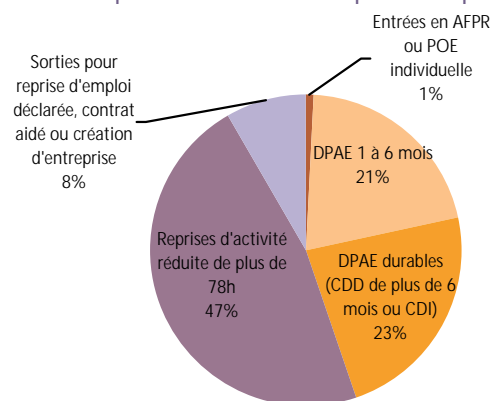
- o 1 942 prestations
- o 172 entrées en formation
- o 378 aides au reclassement

Parcours des demandeurs d'emploi

(données à fin décembre 2014, en cat. ABC)

- 25% suivi
- 63% guidé
- 11% renforcé

Composition du nombre de reprises d'emploi



Le **nombre de reprises d'emploi** pour le mois M est calculé comme le nombre de demandeurs d'emploi en catégorie A et B au cours du mois M-1 qui, au cours du mois M :

- ont une DPAAE* d'un mois au plus ;
- ou sont sortis des listes pour reprise d'emploi déclarée ;
- ou ont basculé en catégorie E ;
- ou ont basculé en catégorie C (sans revenir en catégorie A ou B au cours du mois suivant) ;
- ou sont entrés en AFPR ou en POE individuelle.

Définitions et sources :

Catégories ABC : personnes inscrites à Pôle emploi et tenues de faire des actes positifs de recherche d'emploi, sans emploi (A) ou ayant exercé une activité réduite courte (B) ou longue (C)

Catégories DE : personnes inscrites à Pôle emploi, non tenues de faire des actes positifs de recherche d'emploi

*DPAAE : Déclaration préalable à l'embauche, déclaration obligatoire, qui doit être transmise à l'Acoss ou à la CCMSA par l'employeur dans les huit jours qui précèdent l'embauche

Sources : STMT, SISF, Fichier historique, états mensuels e012 et e652

Pôle emploi Haute-Normandie

Le Floral - CS 92053
90, avenue de Caen - 76040 Rouen cedex 1
www.pole-emploi.fr
Service Statistiques, Études et Évaluation
stats.hnormandie@pole-emploi.fr



Sur www.pole-emploi.fr, rubrique "En région"

> Haute-Normandie > Marché du travail
> Le découpage du territoire > Les bassins sont téléchargeables :

- les bilans annuels (par bassin ou département)
- les fiches mensuelles (bassin/département)