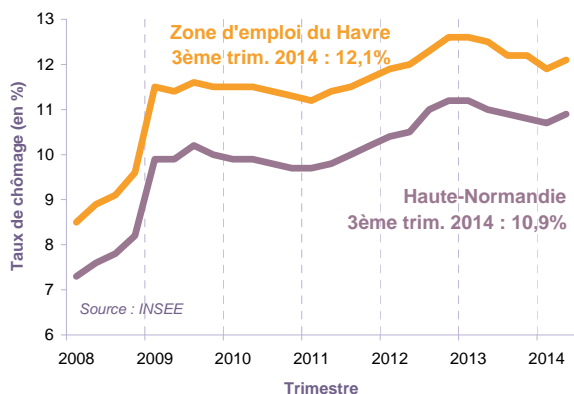


LE MARCHÉ DU TRAVAIL À FIN DÉCEMBRE 2014

Bassin de Fécamp

Taux de chômage - Zone d'emploi du Havre



Le bassin de Fécamp est rattaché à la zone d'emploi du Havre.

Le taux de chômage de cette zone suit les tendances de la région en restant supérieur, bien que l'écart se réduise légèrement depuis début 2014.

À fin septembre 2014, il s'établit à **12,1%**, soit 1,2 point au-dessus de la moyenne régionale.

Demandeurs d'emploi inscrits, par catégorie

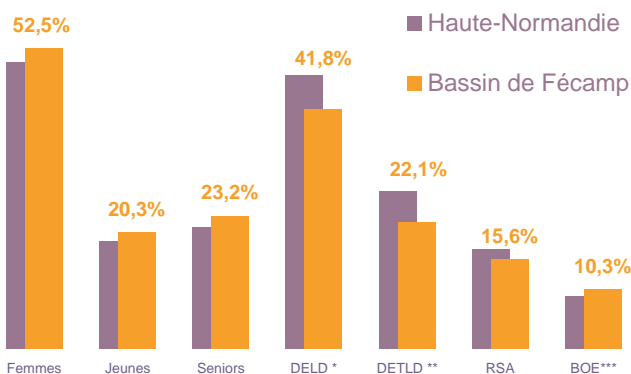
Données brutes - Bassin de Fécamp	Décembre 2013	Décembre 2014	Évolution annuelle
> Par catégorie d'inscription			
Catégorie A	3 255	3 177	-2,4%
Catégories B et C	1 817	1 932	6,3%
Catégories A, B et C	5 072	5 109	0,7%
Catégories D et E	783	769	-1,8%
Toutes catégories	5 855	5 878	0,4%

À fin décembre 2014, **3 177** demandeurs d'emploi sont inscrits dans le bassin de Fécamp et n'ont aucune activité (catégorie A). Ce nombre est en baisse de 2,4% sur un an, alors qu'il augmente de 2,1% dans la région.

1 932 inscrits exercent une activité (cat. BC) à fin 2014.

5 109 demandeurs d'emploi sont inscrits en catégories ABC. Ils sont 40 de plus qu'à fin 2013, soit la plus faible évolution annuelle en région (+0,7%, contre +4,1% en moyenne régionale).

Typologie en cat. ABC, à fin Décembre 2014



*DELD : Demandeurs d'Emploi de Longue Durée (plus d'un an)

**DETLTD : Demandeurs d'Emploi de Très Longue Durée (plus de 2 ans)

***BOE : Bénéficiaires de l'Obligation d'Emploi

Les proportions de **femmes** (52,5%) et de **seniors** (23,2%) sont plus importantes dans le bassin de Fécamp qu'en Haute-Normandie.

42% des demandeurs d'emploi en catégorie ABC sont **inscrits depuis plus d'un an**. C'est la plus faible proportion en région.

De plus, le chômage de longue durée diminue en un an.

Le nombre de demandeurs de moins de 25 ans a diminué de **5,3%** en un an dans le bassin.

LES CHIFFRES CLÉS

Taux de chômage :

12,1% au 3ème trim. 2014

Demandeurs d'emploi :

(données à fin décembre 2014)

3 177 cat. A

(-2,4% en un an)

5 109 cat. ABC

(+0,7% en un an)

3,1% des DEFM de la région (cat. ABC)

2 938 indemnisés

(+1,6% en un an)

Activité (cumul 2014)

2 410 inscriptions et

réinscriptions de plus de 6 mois (-1,0% en un an)

3 305 réinscriptions de plus de 6 mois (+1,8% en un an)

Emploi :

22 663 DPAE* en 2014

Emploi salarié

9 566 salariés

18% Industrie

15% Construction

68% Tertiaire

(données ACOSS 2013)





FORCES

- Chômage de longue durée moins important
- Nombre de retours à l'emploi important
- Forte proportion de sorties pour entrée en formation



FAIBLESSES

- Proportions importantes de seniors et de jeunes dans la demande d'emploi



OPPORTUNITÉS

- Baisse du nombre de demandeurs en catégorie A
- Diminution de la demande d'emploi des jeunes
- Hausse du nombre de DPAE en CDI



RISQUES

- Diminution de l'emploi dans la construction, secteur très représenté dans le bassin

Le retour à l'emploi (données 2ème trimestre 2014)

Au cours du 2ème trimestre 2014, **912** reprises d'emploi de demandeurs d'emploi inscrits en catégorie A ou B ont eu lieu dans le bassin. Ce nombre **augmente de 7,2%** par rapport au 2ème trimestre 2013 (alors qu'il est quasi stable dans l'ensemble de la région).

Rapporté au nombre de demandeurs d'emploi en catégorie A ou B, ce nombre est le plus élevé de Haute-Normandie.

31% des reprises d'emploi concernent des **activités réduites de plus de 78h**. Cette proportion est inférieure de 9 points à la moyenne régionale et peut s'expliquer notamment par un taux de recours à l'intérim peu important.

Plus d'un quart des reprises d'emploi est le fait d'une DPAE* durable.

Le **nombre de reprises d'emploi** pour le mois M est calculé comme le nombre de demandeurs d'emploi en catégorie A et B au cours du mois M-1 qui, au cours du mois M :

- ont une DPAE* d'un mois au plus ;
- ou sont sortis des listes pour reprise d'emploi déclarée ;
- ou ont basculé en catégorie E ;
- ou ont basculé en catégorie C (sans revenir en catégorie A ou B au cours du mois suivant) ;
- ou sont entrés en AFPR ou en POE individuelle.

L'accompagnement des demandeurs d'emploi

Nombre de bénéficiaires (cumul 2014)

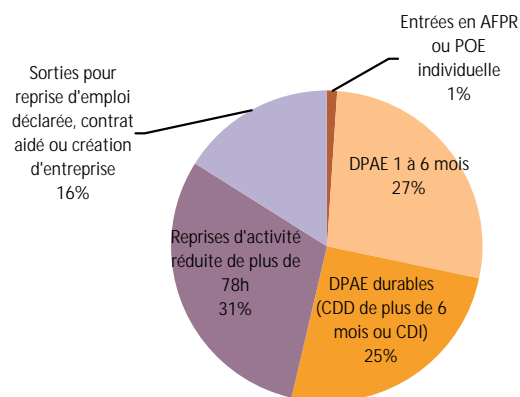
- o 2 378 prestations
- o 208 entrées en formation
- o 427 aides au reclassement

Parcours des demandeurs d'emploi

(données à fin décembre 2014, en cat. ABC)

- 25% suivi
- 61% guidé
- 12% renforcé

Composition du nombre de reprises d'emploi



Définitions et sources :

Catégories ABC : personnes inscrites à Pôle emploi et tenues de faire des actes positifs de recherche d'emploi, sans emploi (A) ou ayant exercé une activité réduite courte (B) ou longue (C)

Catégories DE : personnes inscrites à Pôle emploi, non tenues de faire des actes positifs de recherche d'emploi

*DPAE : Déclaration préalable à l'embauche, déclaration obligatoire, qui doit être transmise à l'Acoss ou à la CCMSA par l'employeur dans les huit jours qui précèdent l'embauche

Sources : STMT, SISF, Fichier historique, états mensuels e012 et e652

Pôle emploi Haute-Normandie

Le Floral - CS 92053
90, avenue de Caen - 76040 Rouen cedex 1
www.pole-emploi.fr
Service Statistiques, Études et Évaluation
stats.hnormandie@pole-emploi.fr



Sur www.pole-emploi.fr, rubrique "En région"

- > Haute-Normandie > Marché du travail
- > Le découpage du territoire > Les bassins sont téléchargeables :

- les bilans annuels (par bassin ou département)
- les fiches mensuelles (bassin/département)