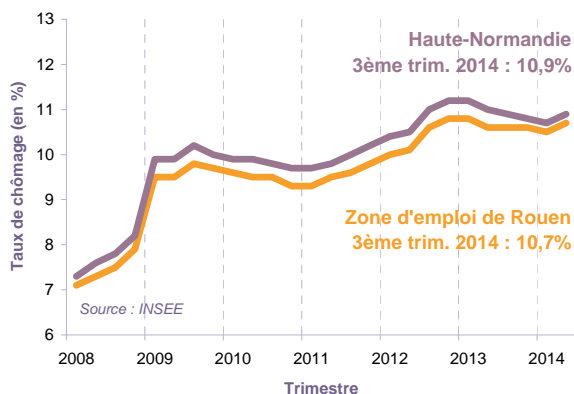


LE MARCHÉ DU TRAVAIL À FIN DÉCEMBRE 2014

Bassin du Pays de Caux

Taux de chômage - Zone d'emploi de Rouen



Le bassin du Pays de Caux est rattaché à la zone d'emploi de Rouen.

Le taux de chômage de cette zone suit les tendances de la région en restant inférieur, bien que l'écart se réduise depuis début 2014.

À fin septembre 2014, il s'établit à **10,7%**, soit 0,2 point en-dessous de la moyenne régionale.

Demandeurs d'emploi inscrits, par catégorie

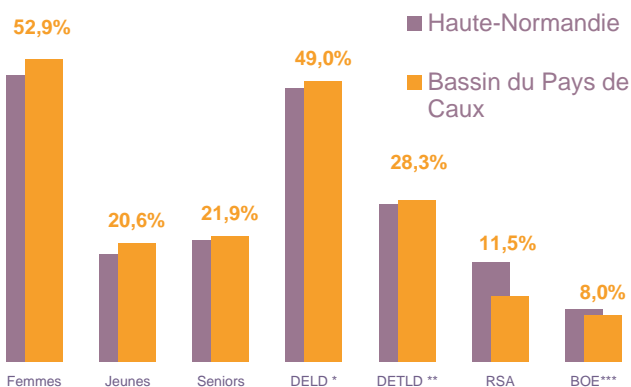
Données brutes - Bassin du Pays de Caux	Décembre 2013	Décembre 2014	Évolution annuelle
> Par catégorie d'inscription			
Catégorie A	4 980	4 880	-2,0%
Catégories B et C	3 153	3 478	10,3%
Catégories A, B et C	8 133	8 358	2,8%
Catégories D et E	943	1 062	12,6%
Toutes catégories	9 076	9 420	3,8%

À fin décembre 2014, **8 358** demandeurs d'emploi sont inscrits dans le bassin du Pays de Caux en catégories ABC. Ce nombre augmente de 2,8% en un an, soit une évolution moins marquée que dans la région (+4,1%).

Parmi eux, **3 478** exercent une activité (cat. BC) à fin 2014, soit 325 personnes supplémentaires.

4 880 demandeurs d'emploi sont inscrits en catégorie A à fin décembre 2014, soit un nombre en diminution de 2,0% en un an (+2,1% en moyenne régionale).

Typologie en cat. ABC, à fin Décembre 2014



*DELD : Demandeurs d'Emploi de Longue Durée (plus d'un an)

**DETLD : Demandeurs d'Emploi de Très Longue Durée (plus de 2 ans)

***BOE : Bénéficiaires de l'Obligation d'Emploi

Sources et définitions au verso

LES CHIFFRES CLÉS

Taux de chômage : **10,7%** au 3ème trim. 2014

Demandeurs d'emploi :

(données à fin décembre 2014)

4 880 cat. A
(-2,0% en un an)

8 358 cat. ABC
(+2,8% en un an)

5,1% des DEFM de la région
(cat. ABC)

4 860 indemnisés
(+5,5% en un an)

Activité (cumul 2014)

3 762 inscriptions et
réinscriptions de plus de
6 mois (-4,2% en un an)

4 273 réinscriptions de plus de
6 mois (+1,7% en un an)

Emploi :

38 702 DPAE* en 2014

Emploi salarié

21 917 salariés

28% Industrie

11% Construction

61% Tertiaire

(données ACOSS 2013)

Les demandeurs d'emploi **inscrits depuis plus de 2 ans** représentent 28,3% des demandeurs d'emploi en catégories ABC. Ce nombre augmente de 16,7% en 2014.

11,5% des demandeurs d'emploi bénéficient du **RSA** (contre 17,4% dans la région). Toutefois, ce nombre progresse de 15,6% en un an (+10,2% en Haute-Normandie).

8,0% des demandeurs d'emploi **bénéficient de l'obligation d'emploi**, soit la plus faible représentation en Haute-Normandie.





FORCES

- Fort taux d'activité parmi les demandeurs d'emploi
- Faible proportion de bénéficiaires du RSA
- Forte proportion d'embauches en CDI



FAIBLESSES

- Forte proportion des licenciements dans les entrées à Pôle emploi



OPPORTUNITÉS

- Baisse du nombre de demandeurs en catégorie A
- Augmentation de l'emploi salarié dans le secteur des services



RISQUES

- Baisse du nombre de reprises d'emploi des demandeurs d'emploi
- Forte augmentation du nombre de demandeurs d'emploi de très longue durée et des bénéficiaires du RSA

Le retour à l'emploi (données 2ème trimestre 2014)

Au cours du 2ème trimestre 2014, **1 330** reprises d'emploi de demandeurs d'emploi inscrits en catégorie A ou B ont eu lieu dans le bassin. Ce nombre **diminue de 6,4%** par rapport au 2ème trimestre 2013 (alors qu'il est quasi stable dans l'ensemble de la région).

42% des retours à l'emploi sont liés à une reprise d'activité réduite.

Le nombre de DPAE* sur un an, 38 702, diminue de 3,1% par rapport à 2013 (+10,2% en Haute-Normandie). En revanche, le nombre de CDI augmente de 2,5%. Le bassin du Pays de Caux est celui où la proportion de CDI est la plus importante de la région (6,7%).

Le **nombre de reprises d'emploi** pour le mois M est calculé comme le nombre de demandeurs d'emploi en catégorie A et B au cours du mois M-1 qui, au cours du mois M :

- ont une DPAE* d'un mois au plus ;
- ou sont sortis des listes pour reprise d'emploi déclarée ;
- ou ont basculé en catégorie E ;
- ou ont basculé en catégorie C (sans revenir en catégorie A ou B au cours du mois suivant) ;
- ou sont entrés en AFPR ou en POE individuelle.

L'accompagnement des demandeurs d'emploi

Nombre de bénéficiaires (cumul 2014)

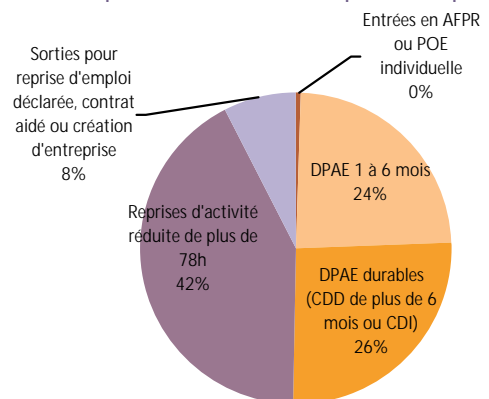
- o 4 080 prestations
- o 313 entrées en formation
- o 595 aides au reclassement

Parcours des demandeurs d'emploi

(données à fin décembre 2014, en cat. ABC)

- 30% suivi
- 55% guidé
- 13% renforcé

Composition du nombre de reprises d'emploi



Définitions et sources :

Catégories ABC : personnes inscrites à Pôle emploi et tenues de faire des actes positifs de recherche d'emploi, sans emploi (A) ou ayant exercé une activité réduite courte (B) ou longue (C)

Catégories DE : personnes inscrites à Pôle emploi, non tenues de faire des actes positifs de recherche d'emploi

*DPAE : Déclaration préalable à l'embauche, déclaration obligatoire, qui doit être transmise à l'Acoss ou à la CCMSA par l'employeur dans les huit jours qui précèdent l'embauche

Sources : STMT, SISF, Fichier historique, états mensuels e012 et e652

Pôle emploi Haute-Normandie

Le Floral - CS 92053
90, avenue de Caen - 76040 Rouen cedex 1
www.pole-emploi.fr
Service Statistiques, Études et Évaluation
stats.hnormandie@pole-emploi.fr



Sur www.pole-emploi.fr, rubrique "En région"

> Haute-Normandie > Marché du travail

> Le découpage du territoire > Les bassins

sont téléchargeables :

- les bilans annuels (par bassin ou département)
- les fiches mensuelles (bassin/département)