

# LES REPRISES D'EMPLOI au 4<sup>e</sup> trimestre 2014

## BASSIN DE VERNON

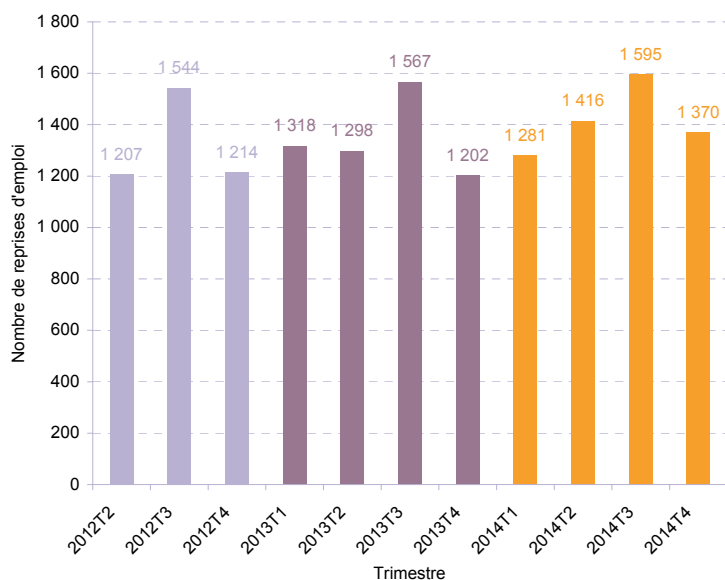
Dans le bassin de Vernon, le nombre de retours à l'emploi au 4<sup>e</sup> trimestre 2014 est de 1 370. Ce nombre est en hausse de 14,0%.

4 <sup>e</sup> trimestre 2014	Nombre de reprises d'emploi parmi les DE en catégorie A ou B	Evolution annuelle	Taux de reprise d'emploi*
Bassin de Vernon	1 370	14,0%	7,0%
Haute-Normandie	25 066	4,9%	6,7%

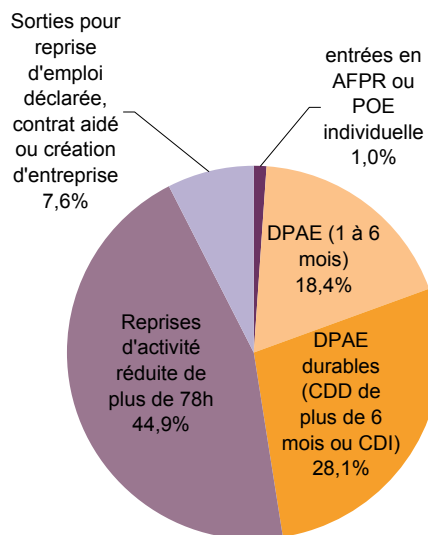
Source FH - SISP Données brutes

\*Le taux de reprise d'emploi se définit comme le ratio entre le nombre de reprise d'emploi sur un trimestre et le cumul de la demande d'emploi (cat. AB) sur cette même période.

### Évolution du nombre trimestriel de reprises d'emploi



### Composition du nombre de reprises d'emploi



**DÉFINITION:** La mesure de l'accès ou du retour à l'emploi des demandeurs d'emploi inscrits sur les listes de Pôle emploi demandeurs d'emploi est construite à partir des déclarations préalables à l'embauche (DPAE), transmises par les employeurs à l'ACOSS et la CCMSA, et les données de Pôle emploi (pour les emplois non salariés, salariés de particuliers employeurs, salariés en contrat de droit public ou de droit d'un pays étranger).

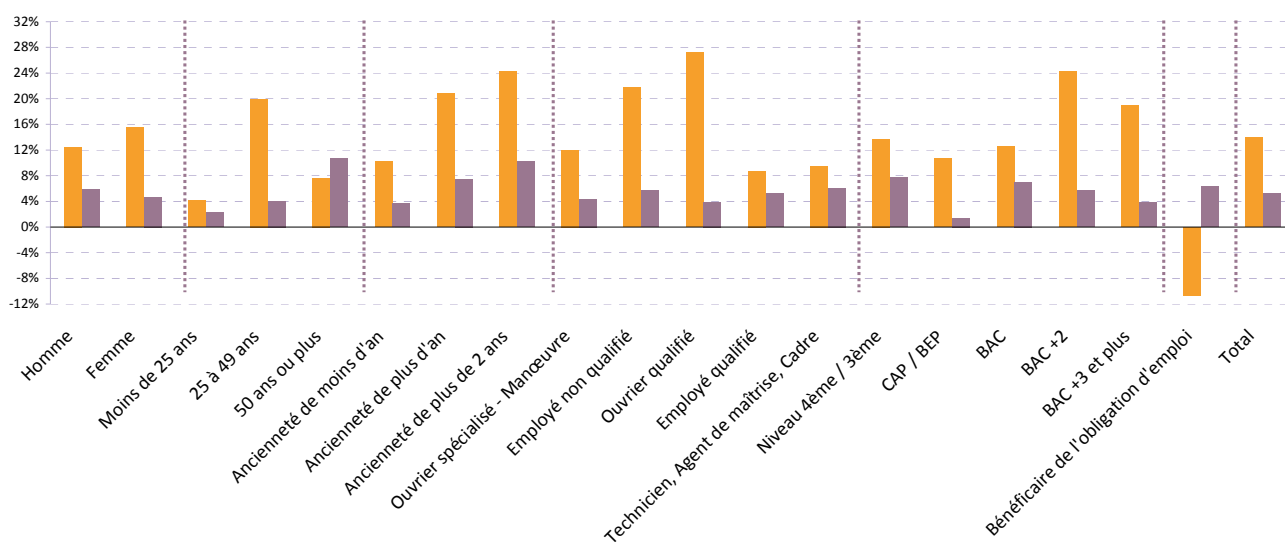
Le nombre de reprises d'emploi est mesuré pour les demandeurs d'emploi en catégories A ou B ayant une DPAE d'un mois ou plus, sortants des listes en déclarant une reprise d'emploi, ou basculant sous certaines conditions en catégorie C ou E.

## Nombre de reprises d'emploi par typologie des demandeurs d'emploi

Bassin de Vernon	Nombre de reprises d'emploi parmi les DE en catégorie A ou B			Taux de reprise d'emploi*		
	4 <sup>e</sup> trimestre 2013	4 <sup>e</sup> trimestre 2014	Évolution annuelle	4 <sup>e</sup> trimestre 2014	Évolution annuelle	Haute Normandie
<b>&gt; Par sexe</b>						
Homme	595	<b>669</b>	12,4%	7,1%	0,4 pt	6,5%
Femme	607	<b>701</b>	15,5%	7,0%	0,7 pt	6,8%
<b>&gt; Par âge</b>						
Moins de 25 ans	341	<b>355</b>	4,1%	9,9%	0,2 pt	8,9%
25 à 49 ans	718	<b>861</b>	19,9%	7,7%	1 pt	7,1%
50 ans ou plus	143	<b>154</b>	7,7%	3,2%	-0,1 pt	3,5%
<b>&gt; Par ancienneté d'inscription</b>						
Moins d'un an	774	<b>853</b>	10,2%	7,6%	0,5 pt	7,4%
Plus d'un an	428	<b>517</b>	20,8%	6,2%	0,7 pt	5,7%
dont plus de deux ans	223	<b>277</b>	24,2%	5,9%	0,7 pt	5,3%
<b>&gt; Par niveau de qualification (hors non déterminés)</b>						
Manoeuvre	34	<b>35</b>	2,9%	6,2%	-0,5 pt	4,6%
Ouvrier spécialisé	99	<b>114</b>	15,2%	6,6%	0,7 pt	6,1%
Employé non qualifié	225	<b>274</b>	21,8%	6,2%	0,8 pt	5,2%
Ouvrier qualifié (OP1 et OP2)	147	<b>187</b>	27,2%	8,4%	1,5 pts	7,3%
Employé qualifié	560	<b>609</b>	8,7%	7,4%	0,2 pt	7,3%
Technicien	49	<b>49</b>	0,0%	6,9%	-0,5 pt	9,4%
Agent de maîtrise	21	<b>31</b>	47,6%	7,4%	2,4 pts	7,0%
Cadre	67	<b>70</b>	4,5%	6,1%	-0,2 pt	6,6%
<b>&gt; Par niveau de formation (hors non déterminés)</b>						
Niveau 4 <sup>e</sup> me / 3 <sup>e</sup> me	190	<b>216</b>	13,7%	4,5%	0,2 pt	4,1%
CAP / BEP	449	<b>497</b>	10,7%	7,0%	0,6 pt	6,2%
BAC	310	<b>349</b>	12,6%	8,6%	0,4 pt	8,2%
BAC +2	136	<b>169</b>	24,3%	8,8%	1,3 pt	9,7%
BAC +3 et +4	63	<b>78</b>	23,8%	8,5%	0,9 pt	8,7%
BAC +5 et +	53	<b>60</b>	13,2%	8,4%	0,1 pt	8,4%
<b>&gt; Par public spécifique</b>						
Bénéficiaire de l'obligation d'emploi	56	<b>50</b>	-10,7%	2,4%	-0,5 pt	2,6%
<b>Total</b>	<b>1 202</b>	<b>1 370</b>	<b>14,0%</b>	<b>7,0%</b>	<b>0,5 pt</b>	<b>6,7%</b>

Source FH - SISF Données brutes

## Évolution annuelle comparée du nombre de reprises d'emploi et du nombre de demandeurs d'emploi (cat AB), par typologie



■ Nombre de retours à l'emploi  
■ DEFM AB

Pôle Emploi Haute-Normandie

Le Floral - CS 92053

90, avenue de Caen - 76040 Rouen cedex 1

www.pole-emploi.fr

Service Statistiques, Études et Évaluation

stats.hnormandie@pole-emploi.fr