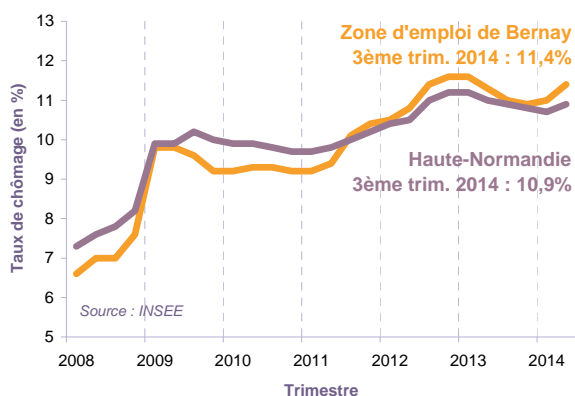


LE MARCHÉ DU TRAVAIL À FIN DÉCEMBRE 2014

Bassin de Bernay

Taux de chômage - Zone d'emploi de Bernay



Le taux de chômage est supérieur dans la zone d'emploi de Bernay par rapport à la moyenne régionale depuis fin 2011.

Entre le 2ème et le 3ème trimestre 2014, ce taux de chômage progresse de 0,4 point, soit la plus forte hausse en région.

À fin septembre 2014, il s'établit à **11,4%**, soit 0,5 point en-dessus du taux de chômage haut-normand.

Demandeurs d'emploi inscrits, par catégorie

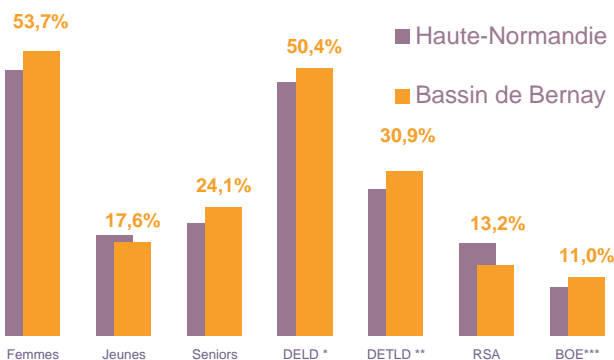
Données brutes - Bassin de Bernay	Décembre 2013	Décembre 2014	Évolution annuelle
> Par catégorie d'inscription			
Catégorie A	3 750	3 921	4,6%
Catégories B et C	2 177	2 267	4,1%
Catégories A, B et C	5 927	6 188	4,4%
Catégories D et E	510	545	6,9%
Toutes catégories	6 437	6 733	4,6%

À fin décembre 2014, **3 921** demandeurs d'emploi sont inscrits dans le bassin de Bernay et n'ont aucune activité (catégorie A). Leur nombre progresse de 4,6% en un an, soit une hausse plus marquée que dans le département (+2,4%) ou la région (+2,1%).

2 267 inscrits exercent une activité (cat. BC). Leur nombre s'est accru de 4,1% en un an, soit une hausse limitée par rapport à la moyenne régionale (+7,9%), notamment pour les inscrits en catégorie C (+3,5%, soit la plus faible hausse dans le département).

6 188 demandeurs d'emploi sont inscrits en catégories ABC. Ils sont 260 de plus qu'à fin décembre 2013.

Typologie en cat. ABC, à fin Décembre 2014



*DELD : Demandeurs d'Emploi de Longue Durée (plus d'un an)

**DETLD : Demandeurs d'Emploi de Très Longue Durée (plus de 2 ans)

***BOE : Bénéficiaires de l'Obligation d'Emploi

Sources et définitions au verso

LES CHIFFRES CLÉS

Taux de chômage :
11,4% au 3ème trim. 2014

Demandeurs d'emploi :
(données à fin décembre 2014)
3 921 cat. A
(+4,6% en un an)

6 188 cat. ABC
(+4,4% en un an)

3,8% des DEFM de la région
(cat. ABC)

3 512 indemnisés
(+4,7% en un an)

Activité (cumul 2014)
2 560 inscriptions et
réinscriptions de plus de
6 mois (-2,1% en un an)

3 125 réinscriptions de plus de
6 mois (+2,3% en un an)

Emploi :

38 374 DPAE* en 2014

Emploi salarié
11 713 salariés
30% Industrie
13% Construction
57% Tertiaire

(données ACOSS 2013)

Le **chômage de longue durée** est important dans le bassin : en effet, 50% des inscrits le sont depuis plus d'un an, contre 48% en moyenne dans la région.

Près d'un quart des demandeurs d'emploi a **plus de 50 ans**, soit la plus forte proportion de la région. Toutefois, leur nombre ne progresse que de 4,4% par rapport à fin 2013, soit la plus faible hausse régionale. Ce bassin présente également la plus forte proportion de **bénéficiaires de l'obligation d'emploi** (11,0%) et la deuxième plus forte proportion de **femmes** (53,7%).





FORCES

Importance du secteur de la construction, qui enregistre un recul limité du nombre de salariés

Forte proportion de sorties pour entrée en formation ou reprise d'emploi



FAIBLESSES

Important chômage de longue durée

Forte représentation des seniors et des bénéficiaires de l'obligation d'emploi dans la demande d'emploi



OPPORTUNITÉS

Augmentation de 15,9% du nombre de DPAE entre 2013 et 2014

Baisse de la proportion de demandeurs d'emploi de longue durée

Demandeurs d'emploi plus mobiles qu'en moyenne régionale



RISQUES

Près des trois quarts des DPAE* concernent des contrats de travail temporaire

Proportion importante d'entrées suite à licenciement ou rupture conventionnelle

Le retour à l'emploi (données 2ème trimestre 2014)

Au cours du 2ème trimestre 2014, **920** reprises d'emploi de demandeurs d'emploi inscrits en catégorie A ou B ont eu lieu dans le bassin. Ce nombre **est stable** par rapport au 2ème trimestre 2013.

45% des reprises d'emploi concernent des **activités réduites de plus de 78h**. Cette proportion est supérieure de 5 points à la moyenne régionale.

Une reprise d'emploi sur cinq est le fait d'une DPAE* durable (contre une sur quatre en région).

Le **nombre de reprises d'emploi** pour le mois M est calculé comme le nombre de demandeurs d'emploi en catégorie A et B au cours du mois M-1 qui, au cours du mois M :

- ont une DPAE* d'un mois au plus ;
- ou sont sortis des listes pour reprise d'emploi déclarée ;
- ou ont basculé en catégorie E ;
- ou ont basculé en catégorie C (sans revenir en catégorie A ou B au cours du mois suivant) ;
- ou sont entrés en AFPR ou en POE individuelle.

L'accompagnement des demandeurs d'emploi

Nombre de bénéficiaires (cumul 2014)

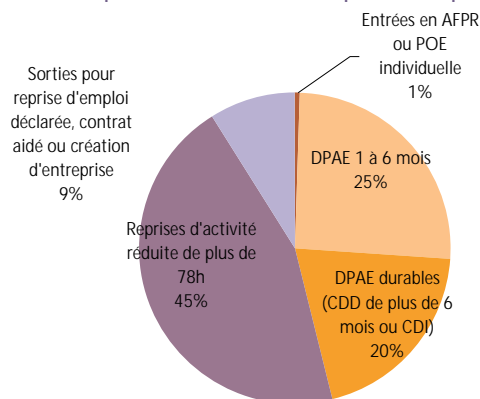
- o 2 964 prestations
- o 181 entrées en formation
- o 413 aides au reclassement

Parcours des demandeurs d'emploi

(données à fin décembre 2014, en cat. ABC)

- 23% suivi
- 57% guidé
- 19% renforcé

Composition du nombre de reprises d'emploi



Définitions et sources :

Catégories ABC : personnes inscrites à Pôle emploi et tenues de faire des actes positifs de recherche d'emploi, sans emploi (A) ou ayant exercé une activité réduite courte (B) ou longue (C)

Catégories DE : personnes inscrites à Pôle emploi, non tenues de faire des actes positifs de recherche d'emploi

*DPAE : Déclaration préalable à l'embauche, déclaration obligatoire, qui doit être transmise à l'Acoss ou à la CCMSA par l'employeur dans les huit jours qui précèdent l'embauche

Sources : STMT, SISF, Fichier historique, états mensuels e012 et e652

Pôle emploi Haute-Normandie

Le Floral - CS 92053
90, avenue de Caen - 76040 Rouen cedex 1
www.pole-emploi.fr
Service Statistiques, Études et Évaluation
stats.hnormandie@pole-emploi.fr



Sur www.pole-emploi.fr, rubrique "En région"

> Haute-Normandie > Marché du travail

> Le découpage du territoire > Les bassins

sont téléchargeables :

- les bilans annuels (par bassin ou département)
- les fiches mensuelles (bassin/département)