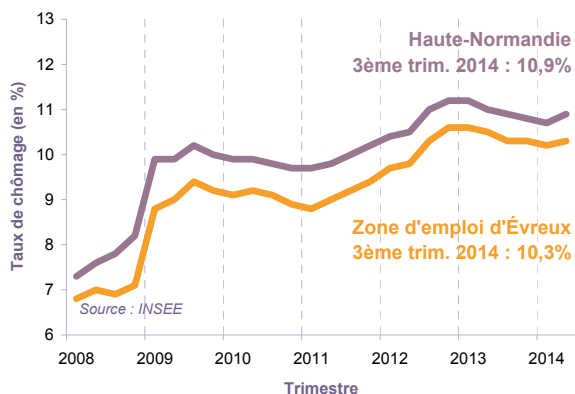


LE MARCHÉ DU TRAVAIL À FIN DÉCEMBRE 2014

Bassin d'Évreux

Taux de chômage - Zone d'emploi d'Évreux



Le taux de chômage de la zone d'emploi d'Évreux suit les tendances de la région en restant inférieur.

À fin septembre 2014, il s'établit à **10,3%**, soit 0,6 point en-dessous de la moyenne régionale et 0,2 point en dessous du taux de l'Eure.

Demandeurs d'emploi inscrits, par catégorie

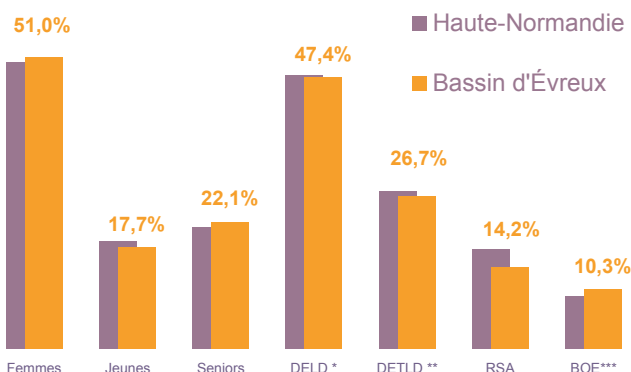
Données brutes - Bassin d'Évreux	Décembre 2013	Décembre 2014	Évolution annuelle
> Par catégorie d'inscription			
Catégorie A	11 681	11 879	1,7%
Catégories B et C	6 231	6 648	6,7%
Catégories A, B et C	17 912	18 527	3,4%
Catégories D et E	3 163	3 220	1,8%
Toutes catégories	21 075	21 747	3,2%

À fin décembre 2014, **11 879** demandeurs d'emploi sont inscrits dans le bassin d'Évreux et n'ont aucune activité (catégorie A). Leur nombre progresse de 1,7% par rapport à fin décembre 2013 (+2,1% en région), soit 200 inscrits supplémentaires.

6 648 exercent une activité (cat. BC) à fin 2014.

18 527 demandeurs d'emploi sont inscrits en catégories ABC, soit 36% de la demande d'emploi de l'Eure et une progression de 3,4% en un an (+4,1% dans l'ensemble de la région).

Typologie en cat. ABC, à fin Décembre 2014



*DELD : Demandeurs d'Emploi de Longue Durée (plus d'un an)

**DETLTD : Demandeurs d'Emploi de Très Longue Durée (plus de 2 ans)

***BOE : Bénéficiaires de l'Obligation d'Emploi

18% des demandeurs inscrits ont **moins de 25 ans**. Cette proportion est légèrement inférieure à la moyenne du département. Leur nombre diminue de 1,4% en un an alors qu'il progresse de 1,4% dans l'Eure.

Dans le bassin d'Évreux, la proportion de demandeurs inscrits depuis **plus de deux ans** est la plus faible (**26,7%**) de l'Eure mais est en augmentation de 2,7 points depuis décembre 2013.

LES CHIFFRES CLÉS

Taux de chômage :

10,3% au 3ème trim. 2014

Demandeurs d'emploi :

(données à fin décembre 2014)

11 879 cat. A

(+1,7% en un an)

18 527 cat. ABC

(+3,4% en un an)

11,3% des DEFM de la région

(cat. ABC)

11 281 indemnisés

(+2,6% en un an)

Activité (cumul 2014)

8 205 inscriptions et

réinscriptions de plus de 6 mois (-3,5% en un an)

10 831 réinscriptions de plus de

6 mois (+0,1% en un an)

Emploi :

148 073 DPAE* en 2014

Emploi salarié

49 029 salariés

24% Industrie

7% Construction

69% Tertiaire

(données ACOSS 2013)





FORCES

Chômage de très longue durée modéré

Faible proportion de demandeurs d'emploi sans activité



FAIBLESSES

Demandeurs d'emploi légèrement moins diplômés que dans la région



OPPORTUNITÉS

Hausse du nombre de DPAE dans tous les secteurs (Services +21,2%)

Diminution du nombre de jeunes inscrits



RISQUES

Importante croissance du chômage de très longue durée

Baisse de l'emploi salarié, en particulier dans la construction

Baisse du nombre de DPAE* en CDI

Le retour à l'emploi (données 2ème trimestre 2014)

Au cours du 2ème trimestre 2014, **2 804** reprises d'emploi de demandeurs d'emploi inscrits en catégorie A ou B ont eu lieu dans le bassin d'Évreux. Ce nombre **diminue de 1,8%** par rapport au 2ème trimestre 2013 (alors qu'il est quasi stable dans l'ensemble de la région).

Les DPAE* en CDD courts (entre 1 et 6 mois) sont légèrement plus importantes (+2,8 points) que dans la région.

Plus d'un quart des retours à l'emploi le sont en emploi durable (CDI ou CDD de plus de 6 mois).

L'accompagnement des demandeurs d'emploi

Nombre de bénéficiaires (cumul 2014)

- 4 952 prestations
- 774 entrées en formation
- 1 378 aides au reclassement

Parcours des demandeurs d'emploi

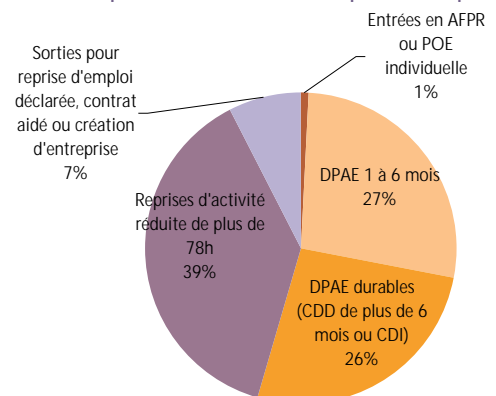
(données à fin décembre 2014, en cat. ABC)

- 22% suivi
- 66% guidé
- 10% renforcé

Le **nombre de reprises d'emploi** pour le mois M est calculé comme le nombre de demandeurs d'emploi en catégorie A et B au cours du mois M-1 qui, au cours du mois M :

- ont une DPAE* d'un mois au plus ;
- ou sont sortis des listes pour reprise d'emploi déclarée ;
- ou ont basculé en catégorie E ;
- ou ont basculé en catégorie C (sans revenir en catégorie A ou B au cours du mois suivant) ;
- ou sont entrés en AFPR ou en POE individuelle.

Composition du nombre de reprises d'emploi



Définitions et sources :

Catégories ABC : personnes inscrites à Pôle emploi et tenues de faire des actes positifs de recherche d'emploi, sans emploi (A) ou ayant exercé une activité réduite courte (B) ou longue (C)

Catégories DE : personnes inscrites à Pôle emploi, non tenues de faire des actes positifs de recherche d'emploi

*DPAE : Déclaration préalable à l'embauche, déclaration obligatoire, qui doit être transmise à l'Acoss ou à la CCMSA par l'employeur dans les huit jours qui précèdent l'embauche

Sources : STMT, SISF, Fichier historique, états mensuels e012 et e652

Pôle emploi Haute-Normandie

Le Floral - CS 92053
90, avenue de Caen - 76040 Rouen cedex 1
www.pole-emploi.fr
Service Statistiques, Études et Évaluation
stats.hnormandie@pole-emploi.fr



Sur www.pole-emploi.fr, rubrique "En région"

> Haute-Normandie > Marché du travail

> Le découpage du territoire > Les bassins

sont téléchargeables :

- les bilans annuels (par bassin ou département)
- les fiches mensuelles (bassin/département)