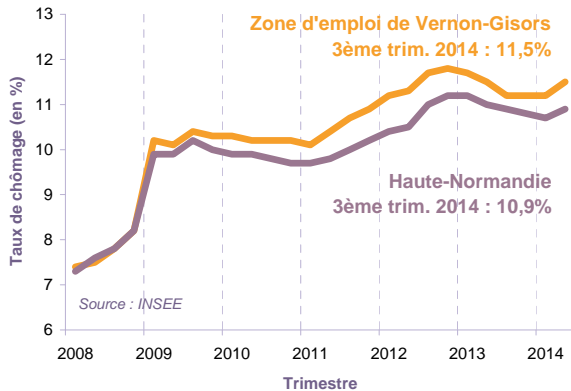


LE MARCHÉ DU TRAVAIL À FIN DÉCEMBRE 2014

Bassin de Gisors

Taux de chômage - Zone d'emploi de Vernon - Gisors



Le taux de chômage de la zone d'emploi de Vernon-Gisors est, depuis 2009, supérieur au taux de chômage régional.

À fin septembre 2014, il s'établit à **11,5%**, soit 0,6 point au-dessus de la moyenne régionale et le deuxième plus fort taux de chômage.

Demandeurs d'emploi inscrits, par catégorie

Données brutes - Bassin de Gisors	Décembre 2013	Décembre 2014	Évolution annuelle
> Par catégorie d'inscription			
Catégorie A	2 695	2 828	4,9%
Catégories B et C	1 596	1 796	12,5%
Catégories A, B et C	4 291	4 624	7,8%
Catégories D et E	560	441	-21,3%
Toutes catégories	4 851	5 065	4,4%

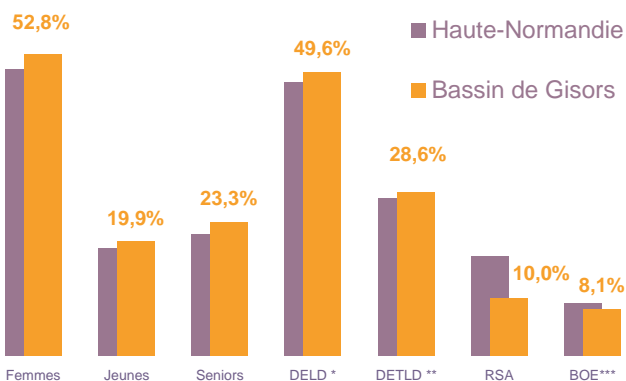
Les données à fin décembre 2013 sont estimées

À fin décembre 2014, **2 828** demandeurs d'emploi sont inscrits dans le bassin de Gisors et n'ont aucune activité (catégorie A). Ce nombre augmente de 4,9%, évolution supérieure à la tendance régionale (+2,1%).

1 796 exercent une activité (cat. BC) à fin 2014. Le recours à l'activité réduite est fréquent dans le bassin : en particulier, 23% exercent une activité réduite longue (+78h), contre 21% dans l'Eure.

Ce sont ainsi **4 624** demandeurs d'emploi qui sont inscrits en catégories ABC, soit 2,8% de la demande d'emploi régionale.

Typologie en cat. ABC, à fin Décembre 2014



*DELD : Demandeurs d'Emploi de Longue Durée (plus d'un an)

**DETLD : Demandeurs d'Emploi de Très Longue Durée (plus de 2 ans)

***BOE : Bénéficiaires de l'Obligation d'Emploi

Sources et définitions au verso

LES CHIFFRES CLÉS

Taux de chômage :
11,5% au 3ème trim. 2014

Demandeurs d'emploi :

(données à fin décembre 2014)

2 828 cat. A
(+4,9% en un an)

4 624 cat. ABC
(+7,8% en un an)

2,8% des DEFM de la région
(cat. ABC)

2 595 indemnisés
(+4,0% en un an)

Activité (cumul 2014)

1 993 inscriptions et
réinscriptions de plus de
6 mois

1 998 réinscriptions de plus de
6 mois

Emploi :

35 381 DPAE* en 2014

Emploi salarié

8 344 salariés

37% Industrie

9% Construction

55% Tertiaire

(données ACOSS 2013)

La moitié des demandeurs d'emploi du bassin est **inscrite depuis plus d'un an**. Cette proportion est toutefois en lien avec un plus fort recours à l'activité réduite.

Seuls 10% des demandeurs d'emploi bénéficient du **RSA**, soit la plus faible proportion de la région (17% en moyenne).

Les **jeunes** et les **seniors** sont plus représentés dans la demande d'emploi qu'en moyenne régionale.





FORCES

Maintien de l'emploi salarié industriel, déjà très représenté dans le territoire



FAIBLESSES

Faible niveau de formation des demandeurs d'emploi

Fort taux de chômage (11,5%) par rapport à l'Eure (10,5%)
Emplois précaires, avec une grande majorité de contrats intérimaires



OPPORTUNITÉS

Progression limitée du chômage de très longue durée

Hausse du nombre de DPAE* en CDI dans l'industrie (+14%) et dans les services (+9%)



RISQUES

Diminution du nombre de reprises d'emploi

Forte augmentation du nombre de seniors inscrits

Faible proportion de demandeurs d'emploi en formation (2,4% des inscrits en catégorie D), mais absence de centre de formation à proximité

Le retour à l'emploi (données 2ème trimestre 2014)

Au cours du 2ème trimestre 2014, **670** reprises d'emploi de demandeurs d'emploi inscrits en catégorie A ou B ont eu lieu dans le bassin. Ce nombre **diminue de 5,0%** par rapport au 2ème trimestre 2013 (alors qu'il est quasi stable dans l'ensemble de la région).

42% des reprises d'emploi concernent des **activités réduites de plus de 78h**. Cette proportion est supérieure de 2 points à la moyenne régionale s'explique notamment par un fort recours à l'intérim. 28% des reprises d'emploi sont le fait d'une DPAE* durable (CDI ou CDD de plus de 6 mois), c'est plus qu'en région (26%).

Le **nombre de reprises d'emploi** pour le mois M est calculé comme le nombre de demandeurs d'emploi en catégorie A et B au cours du mois M-1 qui, au cours du mois M :

- ont une DPAE* d'un mois au plus ;
- ou sont sortis des listes pour reprise d'emploi déclarée ;
- ou ont basculé en catégorie E ;
- ou ont basculé en catégorie C (sans revenir en catégorie A ou B au cours du mois suivant) ;
- ou sont entrés en AFPR ou en POE individuelle.

L'accompagnement des demandeurs d'emploi

Nombre de bénéficiaires (cumul 2014)

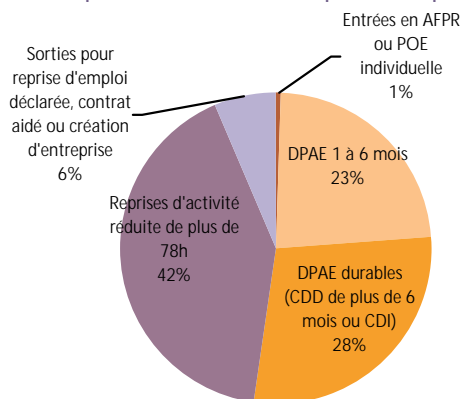
- o 1 214 prestations
- o 118 entrées en formation
- o 261 aides au reclassement

Parcours des demandeurs d'emploi

(données à fin décembre 2014, en cat. ABC)

- 33% suivi
- 54% guidé
- 11% renforcé

Composition du nombre de reprises d'emploi



Définitions et sources :

Catégories ABC : personnes inscrites à Pôle emploi et tenues de faire des actes positifs de recherche d'emploi, sans emploi (A) ou ayant exercé une activité réduite courte (B) ou longue (C)

Catégories DE : personnes inscrites à Pôle emploi, non tenues de faire des actes positifs de recherche d'emploi

*DPAE : Déclaration préalable à l'embauche, déclaration obligatoire, qui doit être transmise à l'Acoss ou à la CCMSA par l'employeur dans les huit jours qui précèdent l'embauche

Sources : STMT, SISF, Fichier historique, états mensuels e012 et e652

Pôle emploi Haute-Normandie

Le Floral - CS 92053
90, avenue de Caen - 76040 Rouen cedex 1
www.pole-emploi.fr
Service Statistiques, Études et Évaluation
stats.hnormandie@pole-emploi.fr



Sur www.pole-emploi.fr, rubrique "En région"

> Haute-Normandie > Marché du travail
> Le découpage du territoire > Les bassins sont téléchargeables :

- les bilans annuels (par bassin ou département)
- les fiches mensuelles (bassin/département)