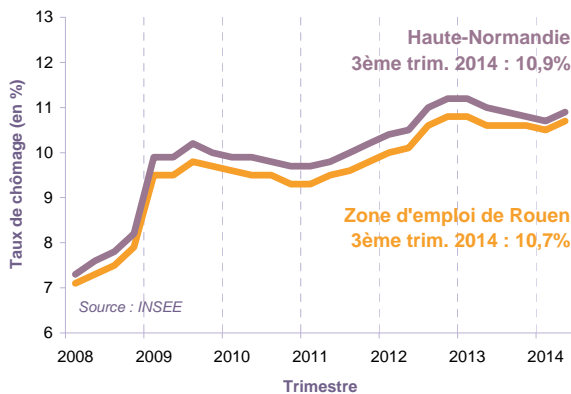


LE MARCHÉ DU TRAVAIL À FIN DÉCEMBRE 2014

Bassin de Louviers

Taux de chômage - Zone d'emploi de Rouen



Le bassin de Louviers est rattaché à la zone d'emploi de Rouen.

Le taux de chômage de cette zone suit les tendances de la région en restant légèrement inférieur, bien que l'écart se réduise depuis début 2014.

À fin septembre 2014, il s'établit à **10,7%**, soit 0,2 point en-dessous de la moyenne régionale.

Demands d'emploi inscrits, par catégorie

Données brutes - Bassin de Louviers	Décembre 2013	Décembre 2014	Évolution annuelle
> Par catégorie d'inscription			
Catégorie A	4 915	4 869	-0,9%
Catégories B et C	2 846	3 079	8,2%
Catégories A, B et C	7 761	7 948	2,4%
Catégories D et E	609	706	15,9%
Toutes catégories	8 370	8 654	3,4%

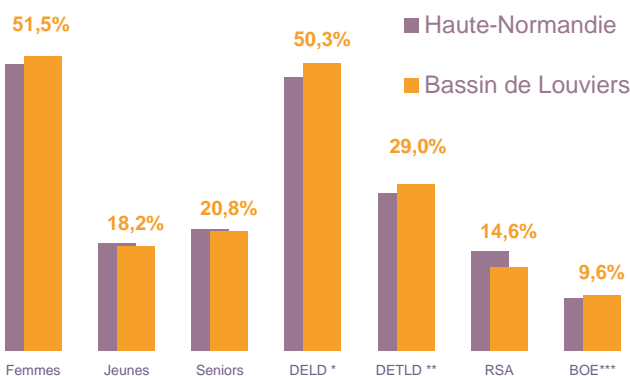
Les données à fin décembre 2013 sont estimées

À fin décembre 2014, **4 869** demandeurs d'emploi sont inscrits dans le bassin de Louviers et n'ont aucune activité (catégorie A). Ce nombre diminue en un an.

3 079 exercent une activité (cat. BC) à fin 2014, soit 36% des inscrits (32% dans le département).

Ce sont au total **7 948** demandeurs d'emploi qui sont inscrits en catégories ABC, soit 4,8% de la demande d'emploi régionale. Leur nombre progresse de 2,4% en un an (+4,1% en moyenne régionale).

Typologie en cat. ABC, à fin Décembre 2014



*DELD : Demandeurs d'Emploi de Longue Durée (plus d'un an)

**DETLD : Demandeurs d'Emploi de Très Longue Durée (plus de 2 ans)

***BOE : Bénéficiaires de l'Obligation d'Emploi

Sources et définitions au verso

La moitié des demandeurs d'emploi du bassin de Louviers est **inscrite depuis plus d'un an**. Cette proportion est toutefois en lien avec un plus fort recours à l'activité réduite.

15% des demandeurs d'emploi bénéficient du **RSA**. C'est moins qu'en moyenne régionale (17%) mais c'est la plus forte proportion dans le département.

21% des demandeurs d'emploi ont **50 ans ou plus**, soit la plus faible représentation dans l'Eure mais proche de la moyenne régionale.

LES CHIFFRES CLÉS

Taux de chômage : **10,7%** au 3ème trim. 2014

Demands d'emploi :

(données à fin décembre 2014)

4 869 cat. A
(-0,9% en un an)

7 948 cat. ABC
(+2,4% en un an)

4,8% des DEFM de la région
(cat. ABC)

4 390 indemnisés
(+3,4% en un an)

Activité (cumul 2014)

3 422 inscriptions et
réinscriptions de plus de
6 mois

4 288 réinscriptions de plus de
6 mois

Emploi :

65 405 DPAE* en 2014

Emploi salarié

22 908 salariés

46% Industrie

7% Construction

47% Tertiaire

(données ACOSS 2013)





FORCES

Important pôle industriel (46% des salariés dans ce secteur)

Dynamisme de l'emploi salarié (entre 2012 et 2013), notamment dans les services



FAIBLESSES

Les trois quarts des emplois proposés sont précaires

Forte proportion de demandeurs d'emploi peu qualifiés



OPPORTUNITÉS

Baisse du nombre d'entrées suite à un licenciement ou une rupture conventionnelle

Forte hausse du nombre de DPAE* en CDI



RISQUES

Importante hausse du chômage de longue durée

Diminution du nombre de reprises d'emploi et faible proportion de sorties pour ce motif

Le retour à l'emploi (données 2ème trimestre 2014)

Au cours du 2ème trimestre 2014, **1 261** reprises d'emploi de demandeurs d'emploi inscrits en catégorie A ou B ont eu lieu.

La moitié des reprises d'emploi concerne des **activités réduites de plus de 78h**. Cette proportion est supérieure de 9 points à la moyenne régionale et peut s'expliquer notamment par un fort recours à l'intérim. Près d'un quart des reprises d'emploi est le fait d'une DPAE* durable, un cinquième s'explique par un retour à l'emploi en CDD de 1 à 6 mois.

L'accompagnement des demandeurs d'emploi

Nombre de bénéficiaires (cumul 2014)

- o 1 966 prestations
- o 307 entrées en formation
- o 572 aides au reclassement

Parcours des demandeurs d'emploi

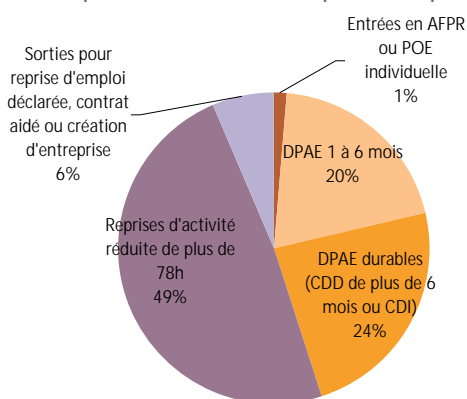
(données à fin décembre 2014, en cat. ABC)

- 31% suivi
- 48% guidé
- 20% renforcé

Le **nombre de reprises d'emploi** pour le mois M est calculé comme le nombre de demandeurs d'emploi en catégorie A et B au cours du mois M-1 qui, au cours du mois M :

- ont une DPAE* d'un mois au plus ;
- ou sont sortis des listes pour reprise d'emploi déclarée ;
- ou ont basculé en catégorie E ;
- ou ont basculé en catégorie C (sans revenir en catégorie A ou B au cours du mois suivant) ;
- ou sont entrés en AFPR ou en POE individuelle.

Composition du nombre de reprises d'emploi



Définitions et sources :

Catégories ABC : personnes inscrites à Pôle emploi et tenues de faire des actes positifs de recherche d'emploi, sans emploi (A) ou ayant exercé une activité réduite courte (B) ou longue (C)

Catégories DE : personnes inscrites à Pôle emploi, non tenues de faire des actes positifs de recherche d'emploi

*DPAE : Déclaration préalable à l'embauche, déclaration obligatoire, qui doit être transmise à l'Acoss ou à la CCMSA par l'employeur dans les huit jours qui précèdent l'embauche

Sources : STMT, SISF, Fichier historique, états mensuels e012 et e652

Pôle emploi Haute-Normandie

Le Floral - CS 92053
90, avenue de Caen - 76040 Rouen cedex 1
www.pole-emploi.fr
Service Statistiques, Études et Évaluation
stats.hnormandie@pole-emploi.fr



Sur www.pole-emploi.fr, rubrique "En région"

> Haute-Normandie > Marché du travail
> Le découpage du territoire > Les bassins sont téléchargeables :

- les bilans annuels (par bassin ou département)
- les fiches mensuelles (bassin/département)