



# Baromètre de conjoncture agricole

- Vague 20 -




---

**L'emploi et l'apprentissage dans les exploitations agricoles**

Mars 2015



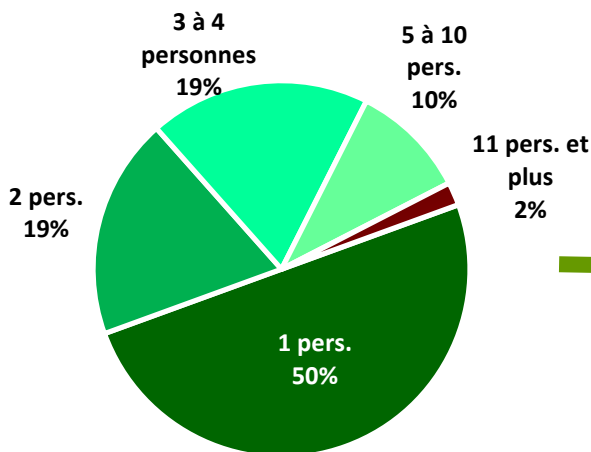
## Etude réalisée par l'Ifop pour La FNSEA

Echantillon	Méthodologie	Mode de recueil
		
<p>Echantillon de <b>1501</b> exploitants agricoles, représentatif des exploitations agricoles professionnelles françaises.</p>	<p>La représentativité de l'échantillon a été assurée par la méthode des quotas (âge de l'exploitant, secteur d'activité et taille de l'exploitation en termes de SAU) après stratification par région.</p> <p>Afin de disposer d'effectifs statistiques suffisants, certaines filières ont été surreprésentées lors du terrain puis ramenées à leur poids réel lors de la sortie informatique des résultats d'ensemble.</p>	<p>Les interviews ont eu lieu par téléphone au domicile / sur le lieu de travail des personnes interrogées du 4 au 12 mars 2015.</p>

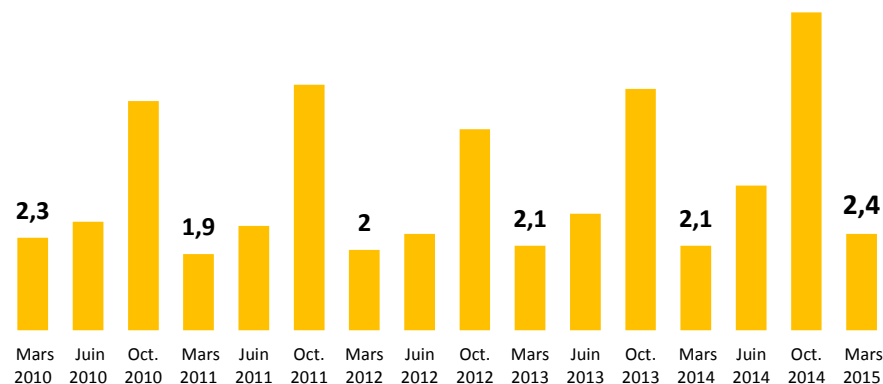
# | L'emploi dans les exploitations agricoles

**Question :** Combien de personnes avez-vous embauchées en CDD au cours des 3 derniers mois ?

**Base :** Question posée uniquement aux exploitants déclarant avoir embauché du personnel en CDD au cours des 3 derniers mois, soit 12% de l'échantillon.



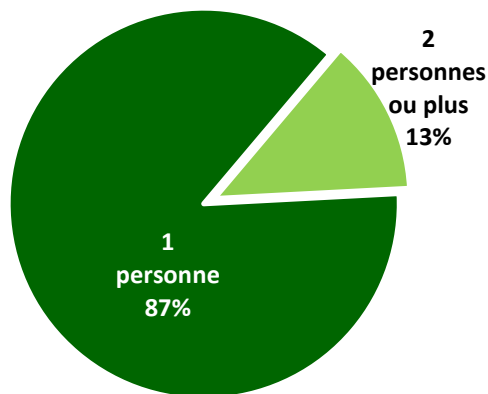
**Nombre moyen d'embauches en CDD**



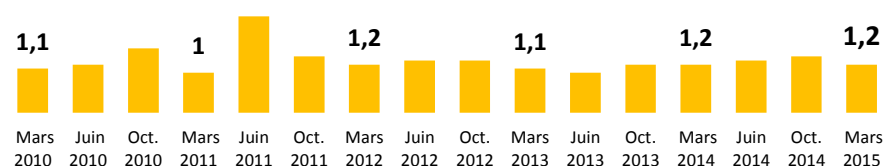
**Base :** Question posée uniquement aux exploitants déclarant avoir embauché du personnel en CDD au cours des 3 derniers mois, soit 12% de l'échantillon.

**Question :** Combien de personnes avez-vous embauchées en CDI au cours des 3 derniers mois ?

**Base :** Question posée uniquement aux exploitants déclarant avoir embauché du personnel en CDI au cours des 3 derniers mois, soit 4% de l'échantillon.

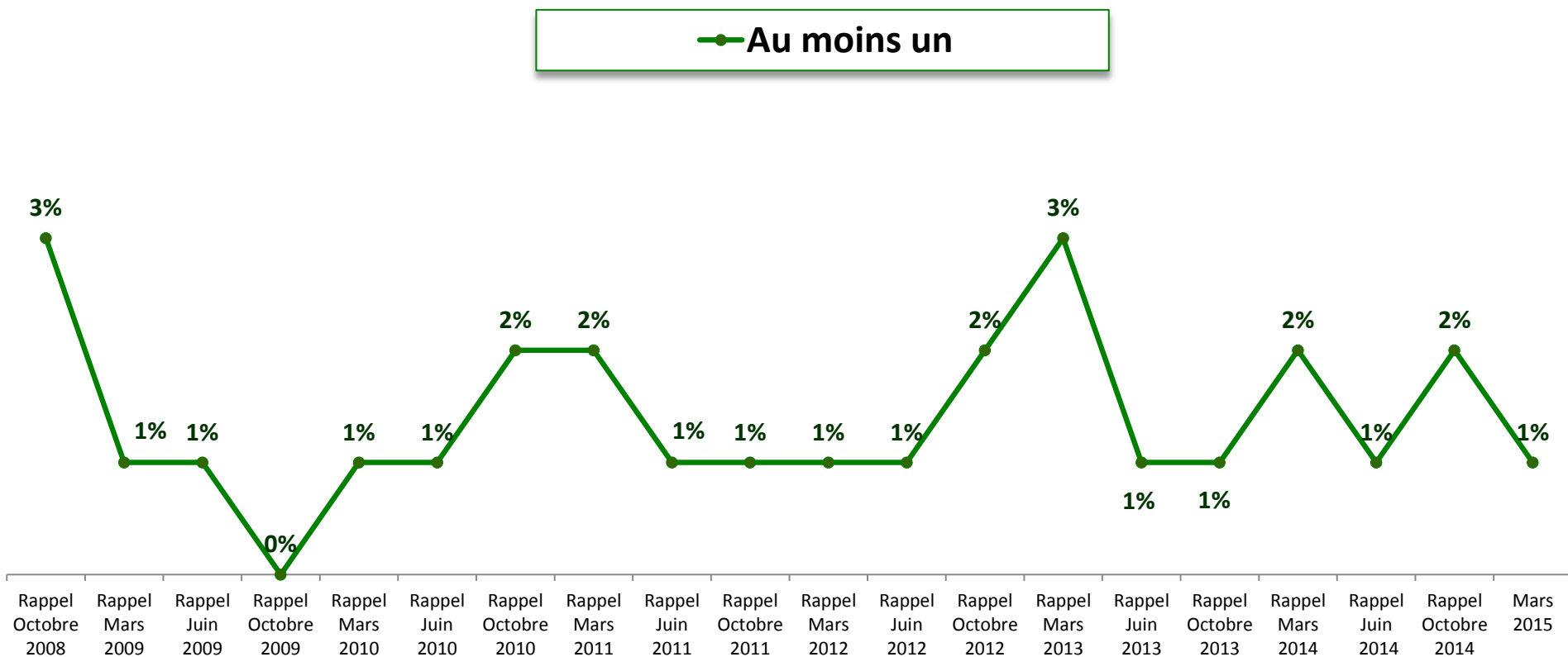


**Nombre moyen d'embauches en CDI**



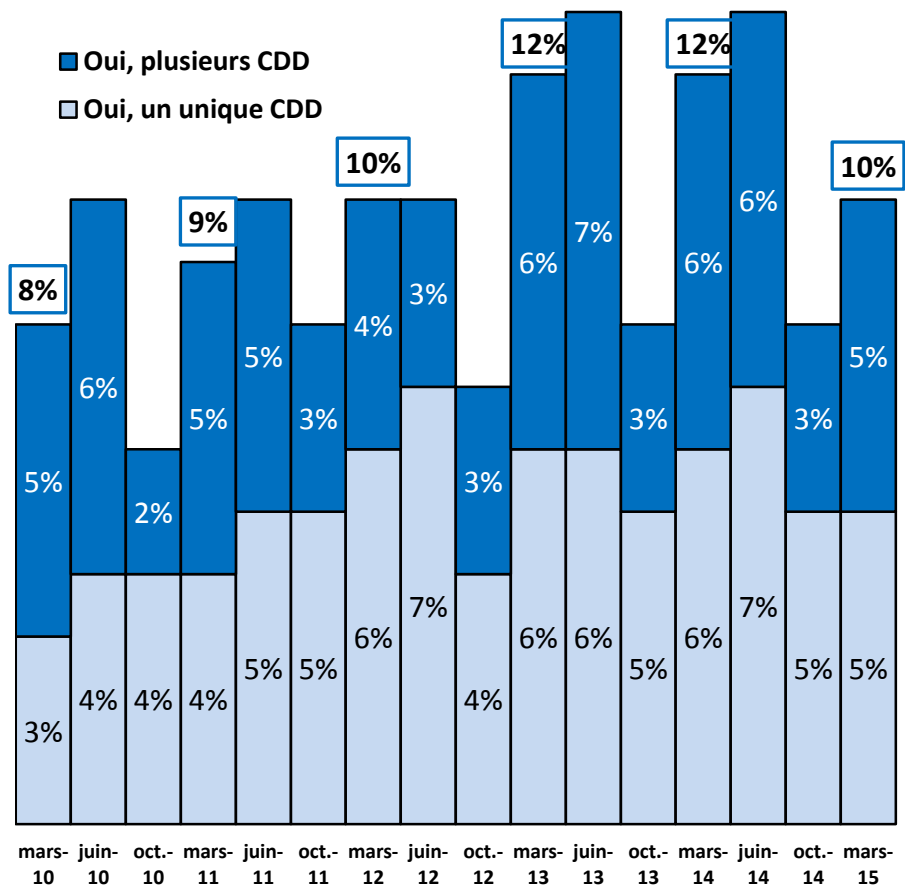
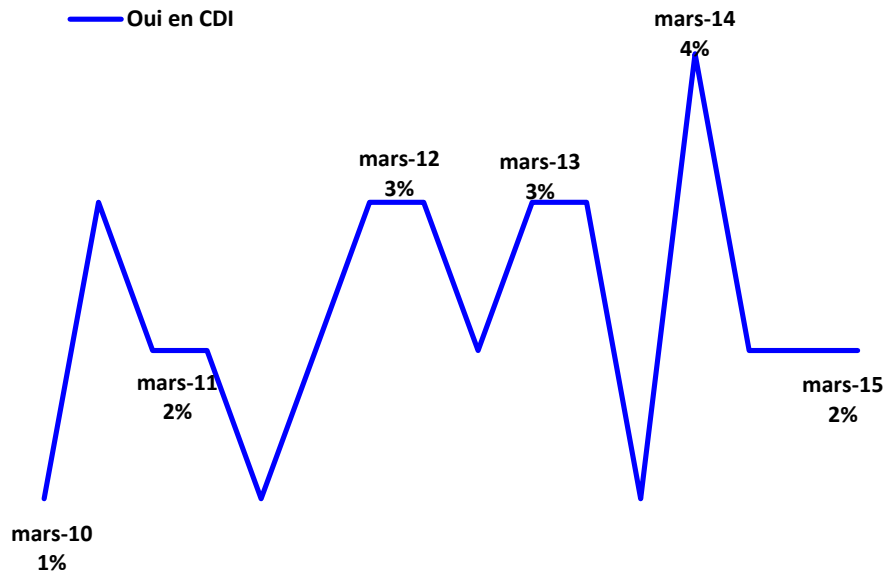
**Base :** Question posée uniquement aux exploitants déclarant avoir embauché du personnel en CDI au cours des 3 derniers mois, soit 4% de l'échantillon.

**Question :** Combien avez-vous supprimé de postes salariés en CDI au cours des 3 derniers mois ?



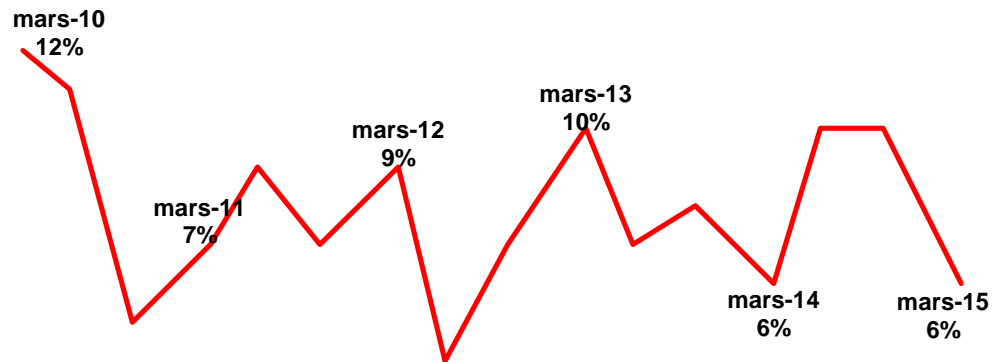
**Question :** Combien de salariés en CDI/CDD envisagez-vous d'embaucher au cours des 3 prochains mois ?

Les intentions d'embauches en CDI au cours de ce printemps concernent **2% des exploitants** et plus particulièrement **9% des maraîchers**, **5% des horticulteurs**, **4% des viticulteurs**, **4% des arboriculteurs** et **4% des exploitants en grandes cultures**.



**Question** : Avez-vous l'intention de supprimer un ou plusieurs postes salariés en CDI ?

### Taux d'intention de suppression de postes salariés en CDI



6% des exploitants interrogés envisagent de supprimer des postes en CDI (-4 points par rapport au baromètre précédent). En 5 ans, ce taux d'intention de suppression de CDI a diminué de 6 points.

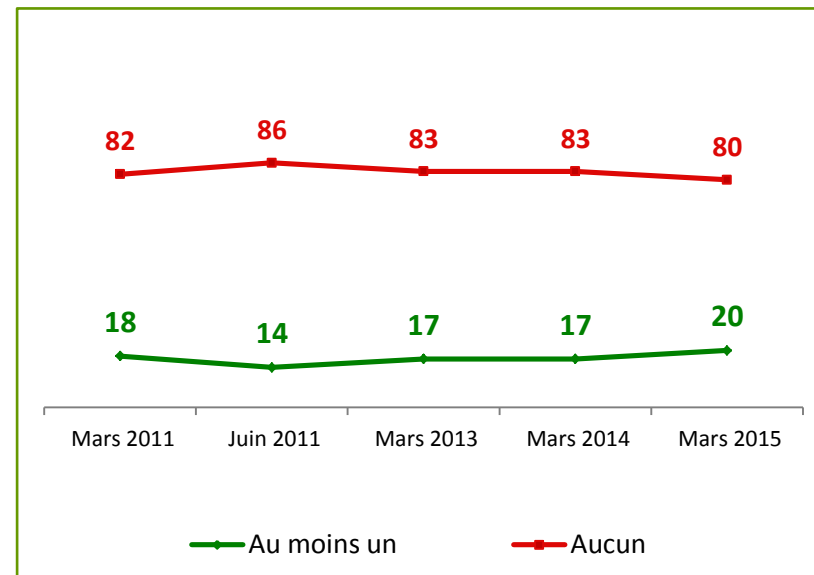
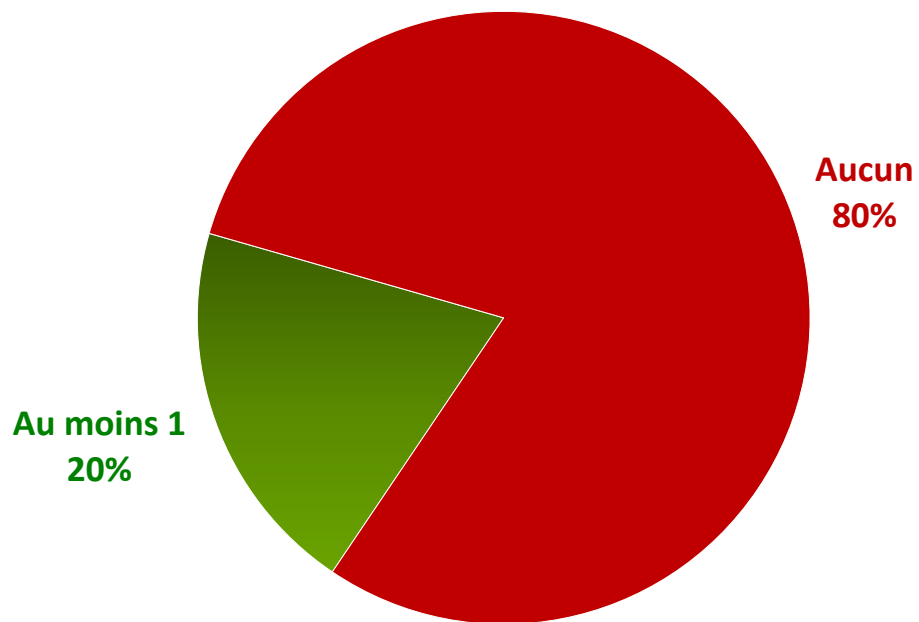
**Base** : Question posée uniquement aux exploitants employant des personnes en CDI, soit **24%** de l'échantillon.

# L'apprentissage



**Question :** Au cours de l'année 2014, combien aviez-vous de salariés en contrat d'apprentissage (hors stagiaire) ?

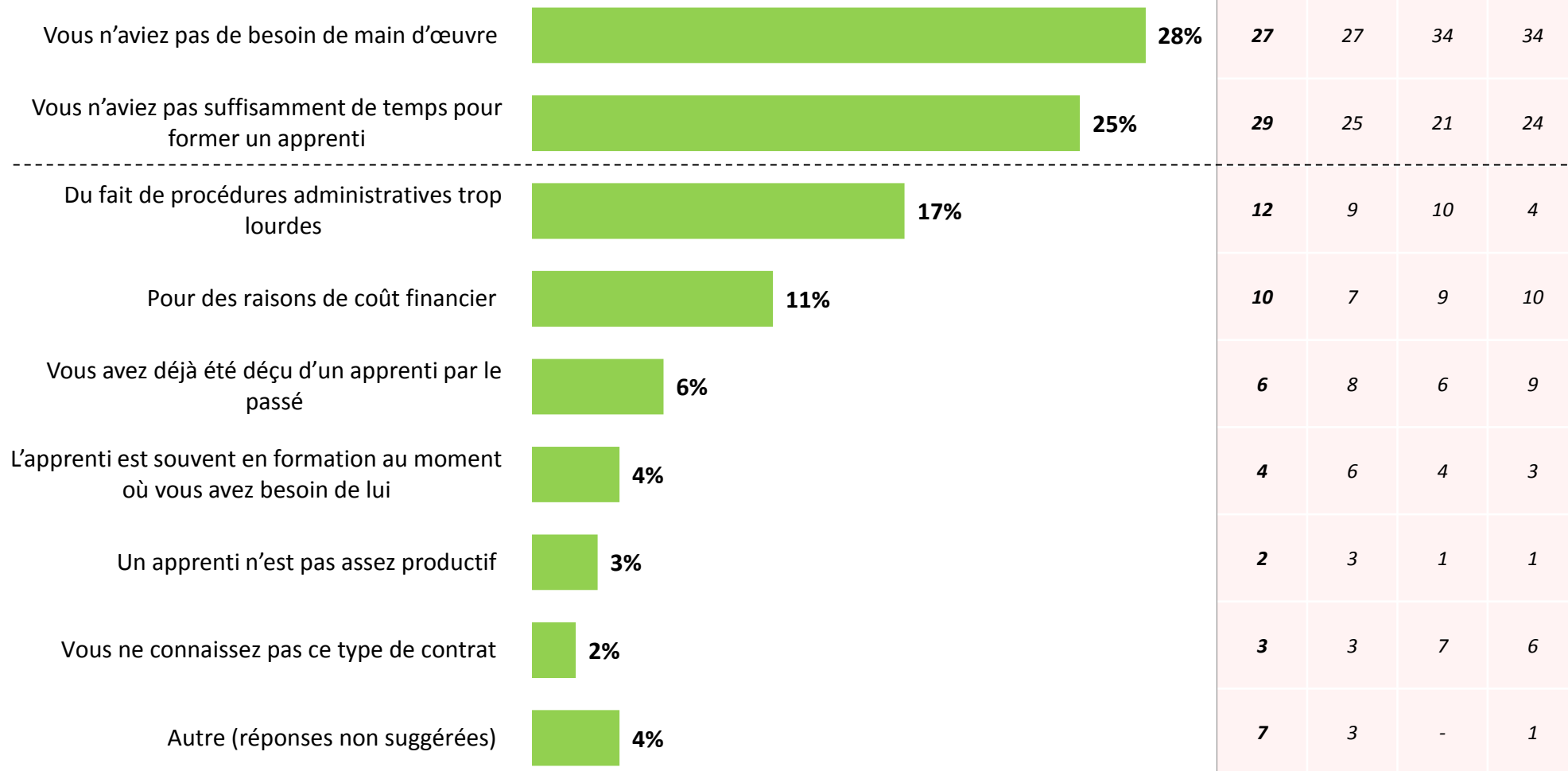
**Base :** Question posée uniquement aux employeurs, soit 35% de l'échantillon.



**Nombre moyen de salariés en contrat d'apprentissage (hors stagiaire) : 0,2**

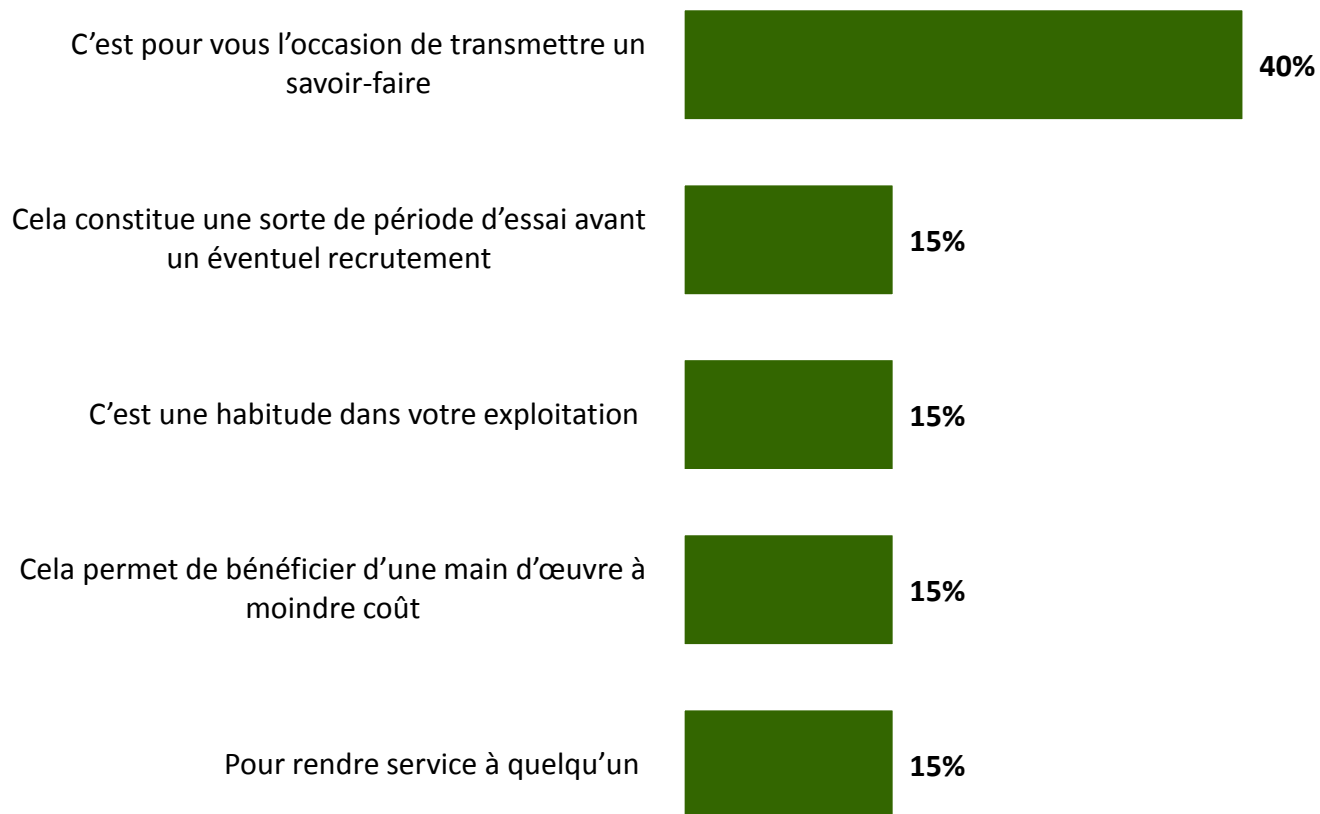
**Question :** Pour quelle raison principale n'aviez-vous pas d'apprenti ?

**Base :** Question posée uniquement aux employeurs n'ayant pas d'apprenti, soit **28%** de l'échantillon.



**Question :** Pour quelle raison principale avez-vous embauché un apprenti ?

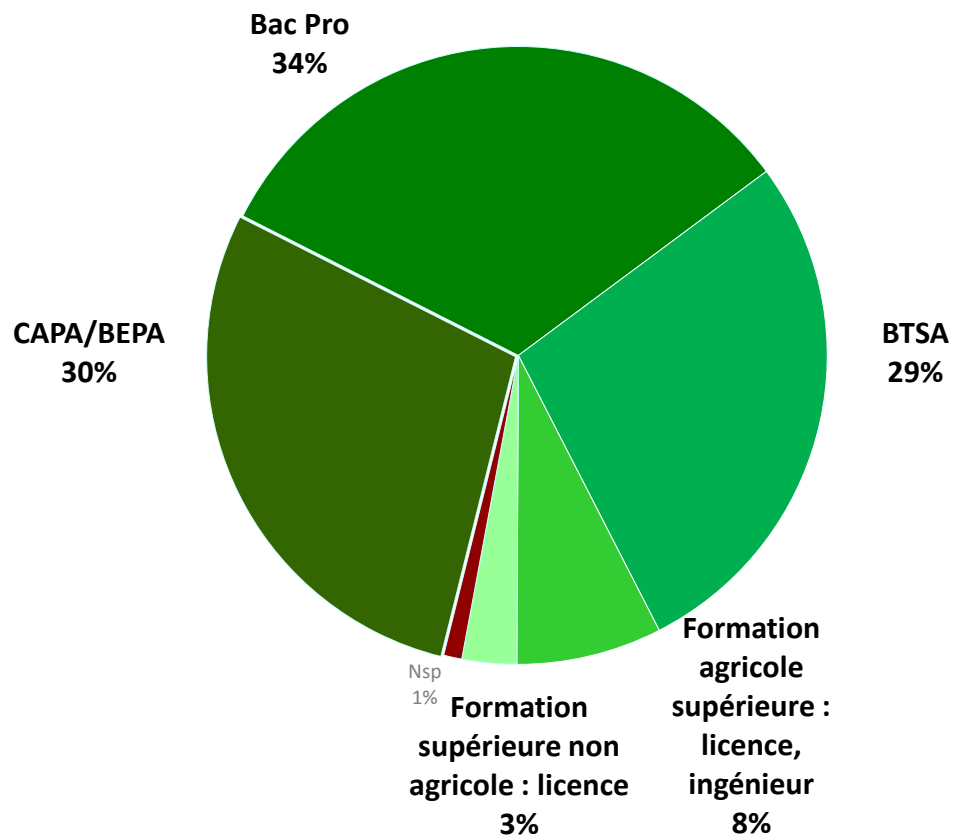
**Base :** Question posée uniquement aux employeurs ayant au moins un apprenti, soit 7% de l'échantillon.



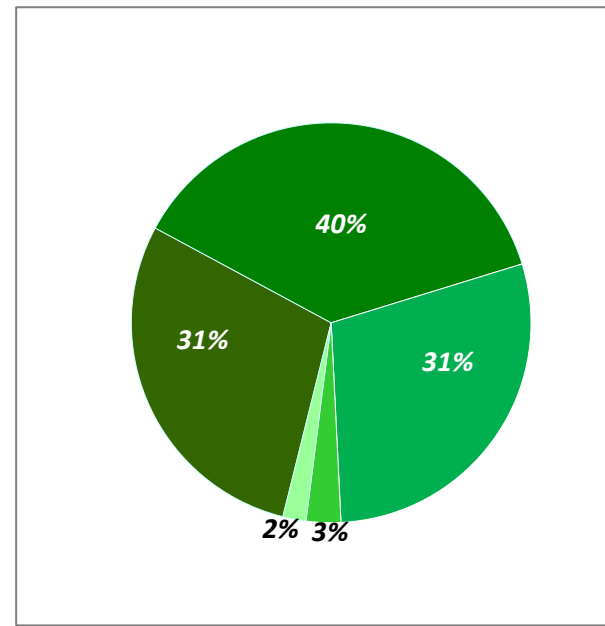
Rappel Mars 2014	Rappel Mars 2013	Rappel Juin 2011	Rappel Mars 2011
44	37	32	44
15	23	11	10
20	14	7	17
7	7	15	10
14	19	35	19

**Question :** Quelle était la formation préparée par votre (vos) apprenti(s) ?

**Base :** Question posée uniquement aux employeurs ayant au moins un apprenti, soit 7% de l'échantillon.



Rappel Mars 2014



**Question :** Selon vous, que faudrait-il faire en priorité pour améliorer le fonctionnement de l'apprentissage ?

**Base :** Question posée uniquement aux employeurs ayant au moins un apprenti, soit 7% de l'échantillon.

