

L'apprentissage en 2014 dans l'académie de Nantes : le nombre d'apprentis est le plus bas enregistré depuis quinze ans

Numéro 04
Juillet 2015

L'académie de Nantes compte 26 700 apprentis fin 2014, soit une baisse de 1 600 par rapport à 2013 (-5,7 %). Seules les formations supérieures de niveau I et II continuent à accueillir un nombre croissant de jeunes, les autres niveaux accusant une forte diminution, en particulier le niveau V. Pour la deuxième année consécutive, on observe en effet un recul des entrées en apprentissage après la classe de troisième.

La région des Pays de la Loire, à forte tradition d'apprentissage, n'échappe donc pas à la réduction du nombre d'apprentis. Pour autant, elle se maintient en 4^e position des régions françaises pour le nombre d'apprentis formés en 2014. Le poids de l'apprentissage dans l'ensemble des formations du second cycle professionnel reste supérieur à la moyenne nationale : 31,3 % contre 26,4 % en France. ■

Claire ROPERS



SEPP
SERVICE DE L'ÉVALUATION,
DE LA PROSPECTIVE
ET DE LA PERFORMANCE

Au 31 décembre 2014, 26 700 apprentis suivent une formation dans un centre de formation d'apprentis (CFA) de l'académie de Nantes. Si la plupart d'entre eux sont formés dans un CFA sous tutelle pédagogique du ministère de l'Éducation nationale, on compte néanmoins 2 680 jeunes en CFA agricole, ce qui représente un apprenti sur dix. C'est un peu plus que la moyenne nationale (8 %). Les apprentis formés dans un CFA relevant du ministère de la Santé sont par contre très peu nombreux, une centaine.

Les apprentis peuvent préparer un diplôme allant du niveau V au niveau I de formation (*définitions*). Les formations de niveau inférieur ou égal au baccalauréat rassemblent près des trois quarts d'entre eux : 41 % au niveau V et 33 % au niveau IV. Les formations du supérieur représentent donc un apprenti sur quatre. Au niveau national, cette proportion est de un apprenti sur trois. Dans l'académie, le poids des niveaux I et II dans l'ensemble des formations par apprentissage est en effet relativement bas, le niveau IV étant au contraire surreprésenté par rapport à la moyenne nationale (figure 1).

1 - Répartition des apprentis par diplôme préparé

| | | Académie de Nantes | | | | France métro + DOM | | |
|---------------------|-----------|-----------------------|---------------|---------------|---------------|-----------------------------------|---|-----------------------------------|
| Niveau de formation | Diplôme | Effectifs d'apprentis | | | | Poids de la formation en 2014 (%) | Effectifs d'apprentis en 2014 variation (%) | Poids de la formation en 2014 (%) |
| | | 2013 | 2014 | variation | variation (%) | | | |
| Niveau V | CAP | 11 264 | 10 159 | -1 105 | -9,8 | 38,1 | -6,4 | 37,4 |
| | Autres | 725 | 742 | 17 | 2,3 | 2,8 | -1,1 | 2,7 |
| | Total | 11 989 | 10 901 | -1 088 | -9,1 | 40,9 | -6,1 | 40,1 |
| Niveau IV | Bac pro | 4 685 | 4 376 | -309 | -6,6 | 16,4 | -7,8 | 13,3 |
| | BP | 4 121 | 3 893 | -228 | -5,5 | 14,6 | 0,6 | 10,8 |
| | Autres | 604 | 586 | -18 | -3,0 | 2,2 | -17,5 | 1,8 |
| Total | 9 410 | 8 855 | -555 | -5,9 | 33,2 | -5,3 | 25,8 | |
| Secondaire | | 21 399 | 19 756 | -1 643 | -7,7 | 74,1 | -5,8 | 65,9 |
| Niveau III | BTS | 4 470 | 4 282 | -188 | -4,2 | 16,1 | -2,6 | 14,5 |
| | DUT | 84 | 96 | 12 | 14,3 | 0,4 | -0,4 | 1,4 |
| | Autres | 206 | 193 | -13 | -6,3 | 0,7 | -5,2 | 1,7 |
| | Total | 4 760 | 4 571 | -189 | -4,0 | 17,1 | -2,7 | 17,6 |
| Niveau II | Licence | 496 | 630 | 134 | 27,0 | 2,4 | 8,5 | 4,0 |
| | Autres | 270 | 282 | 12 | 4,4 | 1,1 | -6,9 | 1,8 |
| | Total | 766 | 912 | 146 | 19,1 | 3,4 | 3,2 | 5,8 |
| Niveau I | Ingénieur | 969 | 1 013 | 44 | 4,5 | 3,8 | 9,0 | 4,6 |
| | Master | 179 | 246 | 67 | 37,4 | 0,9 | 40,4 | 4,6 |
| | Autres | 213 | 180 | -33 | -15,5 | 0,7 | -41,7 | 1,5 |
| | Total | 1 361 | 1 439 | 78 | 5,7 | 5,4 | 6,6 | 10,7 |
| Supérieur | | 6 887 | 6 922 | 35 | 0,5 | 25,9 | 1,1 | 34,1 |
| Total | | 28 286 | 26 678 | -1 608 | -5,7 | 100,0 | -3,5 | 100,0 |

source : enquête SIFA (chiffres de l'enquête rapide pour France métro + DOM)

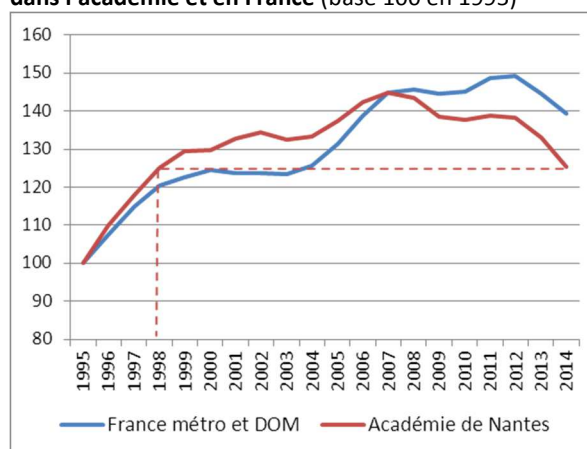
1 600 APPRENTIS DE MOINS EN 2014 DANS LES PAYS DE LA LOIRE

Après une période de croissance jusqu'en 2007, suivie d'une brève phase de recul puis d'une stabilité jusqu'en 2012, le nombre d'apprentis diminue fortement en 2014 pour la deuxième année consécutive : avec 1 600 apprentis de moins (-5,7 %), la baisse est plus prononcée qu'en 2013 (-3,9 %) et également plus marquée qu'en moyenne nationale (-3,5 % selon les résultats de l'enquête rapide).

La baisse concerne les deux principaux ministères de tutelle pédagogique : -6% pour le ministère en charge de l'Education nationale et -3,2% pour celui en charge de l'agriculture. Le nombre d'apprentis est à son point le plus bas observé dans la région depuis une quinzaine d'année (figure 2).

A l'échelle nationale, la tendance récente est semblable bien que la baisse soit un peu plus modérée. Sur les vingt dernières années, la progression nationale, plus lente au départ, a rejoint celle de l'académie de Nantes en 2007. Depuis, le nombre d'apprentis s'est en proportion davantage maintenu en France que dans les Pays de la Loire.

2 - Évolution du nombre d'apprentis depuis 20 ans dans l'académie et en France (base 100 en 1995)



source : SIFA (enquête rapide pour le chiffre 2014 France métro)

EXCEPTES LES NIVEAUX I ET II, TOUS LES NIVEAUX DE FORMATION ENREGISTRENT UN RECUIL DU NOMBRE D'APPRENTIS

Le niveau III n'est pas épargné par la tendance actuellement observée dans l'apprentissage, la baisse amorcée à ce niveau en 2013 se confirmant en 2014 (figure 3). Ainsi les formations de niveau supérieur au baccalauréat ont tendance à se stabiliser. Il n'y a donc plus de compensation de la baisse des effectifs de niveaux V et IV par la hausse de ceux des niveaux supérieurs.

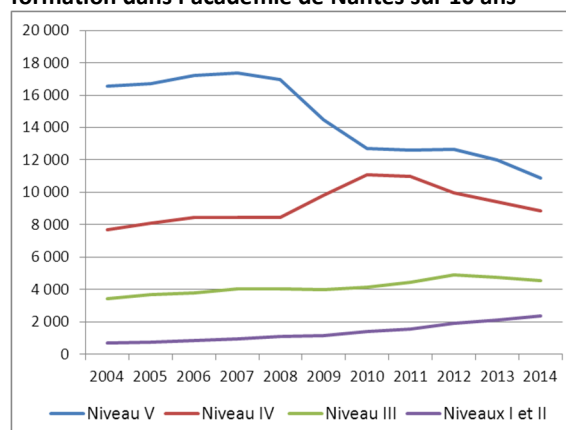
Avec 10 900 apprentis en 2014, le niveau V de formation perd plus de 1 000 jeunes par rapport à 2013 (-9%). Ce niveau, constitué essentiellement du CAP (Certificat d'Aptitude Professionnelle), est celui qui enregistre la baisse la plus marquée cette année. Le secteur de la production (-9,7 %) est relativement plus touché que celui des services (-6,8 %). Le niveau V représente néanmoins encore plus de 40 % du nombre total d'apprentis et reste donc le niveau de formation le plus fréquent au sein de l'apprentissage.

Le niveau IV suit une tendance assez proche de celle du niveau V, bien que plus modérée. Avec 8 900 apprentis en formation en 2014, il accueille 550 apprentis de moins qu'en 2013 (-6 %). La diminution concerne aussi bien le brevet professionnel (-5,5 %) que le baccalauréat professionnel (-6,5 %), alors qu'au niveau national le brevet professionnel se maintient. Contrairement au niveau V, le secteur des services (-12,3 %) est beaucoup plus touché que celui de la production (-3 %). En particulier le brevet professionnel « coiffure » enregistre une forte perte (-190 apprentis soit -28 %), répartie sur les deux années de formation.

Au niveau III, la décroissance amorcée en 2013 se poursuit en 2014 : le nombre d'apprentis est de 4 600 soit environ 200 apprentis de moins que l'année précédente (-4 %). On observe en effet une diminution en BTS (Brevet de Technicien Supérieur), formation largement la plus choisie à ce niveau.

A l'inverse, le niveau II connaît une croissance accrue (+19,1 %). Près de 900 apprentis suivent une formation de ce niveau en 2014, la plupart en licence professionnelle (630 apprentis) ou en Diplôme de Comptabilité et de Gestion (190 apprentis). La hausse de 150 par rapport à 2013 se situe surtout en licence professionnelle (+134). Le niveau II de formation reste toutefois celui qui représente au total le moins d'apprentis, trois pour cent seulement.

3 - Évolution du nombre d'apprentis par niveau de formation dans l'académie de Nantes sur 10 ans



source : enquête SIFA

Enfin, le niveau I continue également à progresser. Il accueille un peu plus de 1 400 apprentis, c'est 80 de plus qu'en 2013 (+5,6 %). Ces jeunes préparent en majorité un diplôme d'ingénieur (1 000 apprentis) mais sont également nombreux à suivre un master (250 apprentis), formation qui connaît d'ailleurs un fort développement en 2014.

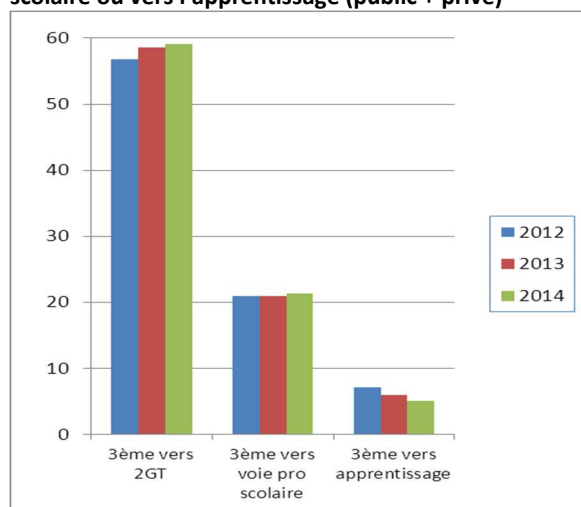
Comparée à l'évolution nationale, l'académie enregistre en 2014 une baisse plus marquée aux niveaux V et III de formation et a contrario une hausse plus soutenue au niveau II (figure 1).

LES ENTREES EN APPRENTISSAGE A L'ISSUE DE LA TROISIEME BAISSENT DE 13,5 % EN 2014

L'entrée dans une première année d'apprentissage se fait principalement en fin de troisième. Au 31 décembre 2014, ces entrées ont baissé de 13,5 % par rapport à fin 2013 (-350 entrées) alors que les effectifs sortant de troisième avaient progressé de 2 % dans l'académie. Le taux de passage de troisième (public et privé) vers l'apprentissage régional est ainsi passé de 6 % en 2013 à 5 % en 2014. En 2013, les entrées en apprentissage en fin de troisième avaient déjà baissé dans l'académie (-15 %).

En parallèle, on observe une hausse des passages de troisième vers la voie professionnelle scolaire de l'académie (+0,4 point en 2014) ou vers la seconde générale et technologique (+0,5 point en 2014). L'orientation vers cette classe de seconde générale et technologique avait également augmenté à la rentrée 2013 ; elle absorbe en 2014 près de 59 % des effectifs d'élèves issus de troisième (figure 4).

4 - Taux de passage en fin de 3^e vers une formation scolaire ou vers l'apprentissage (public + privé)



Champ : élèves issus de 3^e de l'académie poursuivant en 2^d cycle (public + privé) ou en apprentissage dans l'académie

Source : Base Élèves, SIFA pour l'apprentissage (utilisation de l'Identifiant National Élève pour le croisement avec la base élèves)

On constate donc actuellement une baisse de la proportion de jeunes se dirigeant en apprentissage à l'issue de la troisième, en grande partie en faveur de l'orientation vers la voie scolaire, en particulier la seconde générale et technologique (figure 4).

Face aux incertitudes liées à la conjoncture économique, les jeunes ou leur famille semblent donc plus souvent qu'auparavant privilégier la voie scolaire. Ils peuvent aussi se tourner vers cette voie après avoir cherché en vain un contrat d'apprentissage (ou après une rupture de contrat). Pour les entreprises, la conjoncture économique n'encourage sans doute pas à l'embauche, en particulier des apprentis qui sont souvent l'un des premiers leviers d'ajustement.

Pourtant, l'apprentissage reste une voie favorisant l'entrée des jeunes sur le marché du travail. En février 2014, dans l'académie de Nantes, le taux d'emploi des jeunes sept mois après la fin de leur apprentissage reste nettement supérieur à celui des sortants d'un second cycle professionnel en lycée (69 % contre 56 %), et ce quel que soit le niveau de formation.

27,2 % des apprentis sont des filles

La voie de l'apprentissage attire davantage les garçons que les filles : elles représentent 27,2 % de l'ensemble des apprentis en 2014, valeur stable depuis de nombreuses années. Ce taux est légèrement inférieur à la moyenne nationale (32,3%). En proportion, les filles sont plus nombreuses dans les formations supérieures (31,9 %) que dans celles du secondaire (25,5 %).

La moindre présence des filles dans l'apprentissage est certainement liée à la nature des formations offertes dans cette voie de formation : le secteur de la production, qui attire ordinairement plus les garçons, y est beaucoup plus présent que celui des services. Aux niveaux V et IV, les spécialités de la production représentent 75 % des apprentis, pour 43 % des élèves en second cycle professionnel sous statut scolaire (éducation nationale).

| Académie de Nantes 2014 | Part des filles dans l'apprentissage (%) | |
|-------------------------|--|------|
| Niveau V | 23,8 | 25,5 |
| Niveau IV | 27,6 | |
| Niveau III | 32,0 | 31,9 |
| Niveau II | 37,2 | |
| Niveau I | 28,3 | |
| Total | 27,2 | |

Source : enquête SIFA

LE POIDS DES FORMATIONS PAR APPRENTISSAGE DANS L'ENSEMBLE DES FORMATIONS DU SECOND CYCLE PROFESSIONNEL RESTE IMPORTANT

Malgré une baisse accrue du nombre d'apprentis dans la région en 2014, les Pays de la Loire restent la 4^e région formant le plus d'apprentis, derrière l'Île-de-France, Rhône-Alpes et Provence-Alpes-Côte d'Azur. Le poids de l'apprentissage dans l'ensemble des formations du second cycle professionnel est toujours supérieur à la moyenne nationale : en 2014, 31,3 % des jeunes de la région préparant un diplôme de second cycle professionnel le font par la voie de l'apprentissage contre 26,4 % au niveau national. Ceci s'observe aussi bien pour les formations de niveau V que celles de niveau IV (figure 5).

5 - Poids des apprentis dans le total des jeunes en second cycle professionnel

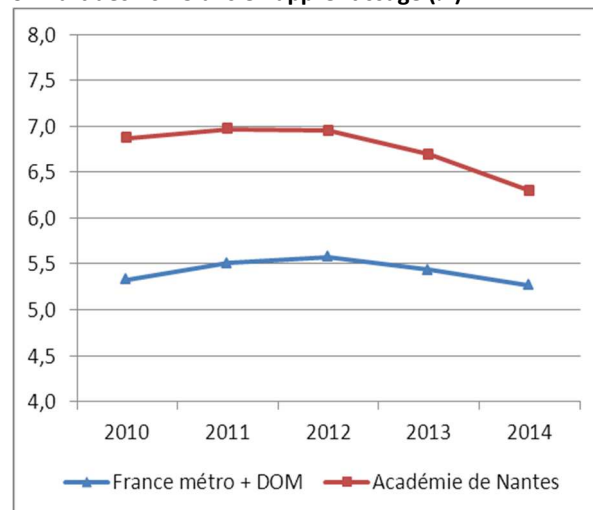
| 2014 | Académie de Nantes | France métro + Dom |
|-----------------|--------------------|--------------------|
| Niveau IV | 19,8 | 14,7 |
| Niveau V | 59,8 | 55,3 |
| Ensemble | 31,3 | 26,4 |

Source : Base Centrale de Pilotage (DEPP), SIFA

Champ : population suivant une formation de 2nd cycle professionnel (tous statuts, tous ministères)

Par ailleurs, la part des jeunes en apprentissage parmi les 16-25 ans est de 6,3 %, soit 1 point de plus qu'en moyenne nationale. Cela témoigne de la forte tradition de cette voie de formation dans la région. Cependant, l'écart avec la France a tendance à se resserrer depuis 2013 (figure 6) ■

6 - Part des 16-25 ans en apprentissage (%)



Source : Démographie DEPP-Insee, SIFA (enquête rapide 2014 pour France métro + DOM)

Définitions

Apprentis : les apprentis sont des jeunes âgés de 16 à 25 ans qui préparent un diplôme de l'enseignement professionnel ou technologique (ou une certification) dans le cadre d'un contrat de travail de type particulier, associant une formation en entreprise - sous la responsabilité d'un maître d'apprentissage - et des enseignements dispensés dans un centre de formation d'apprentis.

Centres de Formation d'Apprentis (CFA) : les CFA sont des établissements d'enseignement dispensant une formation générale, technologique et pratique qui doit compléter la formation reçue en entreprise et s'articuler avec elle. La tutelle pédagogique est en général exercée par le ministère de l'éducation nationale ou par le ministère de l'agriculture, de l'agroalimentaire et de la forêt.

Les niveaux de formation :

Niveau V : préparation d'un diplôme de second cycle court professionnel, type CAP

Niveau IV : préparation d'un diplôme de type baccalauréat professionnel ou brevet professionnel

Niveau III : préparation d'un diplôme bac + 2, type BTS ou DUT

Niveaux II et I : préparation d'un diplôme de deuxième ou troisième cycle universitaire, ou un diplôme de grande école

Source

Le système d'information sur la formation des apprentis (SIFA) de la DEPP recueille auprès des centres de formation des apprentis (CFA) de façon exhaustive des données individuelles, depuis 2006, sur les personnes inscrites en apprentissage et présentes au 31 décembre de chaque année.

Pour en savoir plus

- « Apprentis des Pays de la Loire : du premier pas dans l'autonomie à l'insertion professionnelle » - Etude n°137 - juin 2014 - Insee Pays de la Loire

http://www.insee.fr/fr/insee_regions/pays-de-la-loire/themes/etudes/etude137/etude137.pdf

- « L'insertion professionnelle des apprentis en 2014 dans l'académie de Nantes » - Flash statistiques n°2 - janvier 2015 - Rectorat de Nantes

http://www.ac-nantes.fr/l-insertion-professionnelle-des-apprentis-en-2014-dans-l-academie-de-nantes-857915.kjsp?RH=AP_PREstat

- « Baisse de l'apprentissage en 2013 » - Note d'information n°3 - février 2015 - DEPP

http://cache.media.education.gouv.fr/file/2015/91/1/DEPP_NI_2015_03_baisse_apprentissage_2013_388911.pdf

Directeur de la publication : William MAROIS

Maquettiste : Anthony TOLONE

Rectorat de Nantes
SEPP
Site Margueritte

02 40 37 37 37
8 rue du général Margueritte - Nantes
www.ac-nantes.fr