

# Informations Rapides

26 août 2015 - n° 200

Principaux Indicateurs



## ■ Créations d'entreprises - Juillet 2015

### Repli des créations d'entreprises en juillet 2015

En juillet 2015, le nombre total de créations d'entreprises se replie légèrement (-0,6 % tous types d'entreprises confondus, en données corrigées des variations saisonnières et des jours ouvrables). La nouvelle baisse des immatriculations de micro-entrepreneurs n'est que partiellement compensée par la hausse continue du nombre de créations hors micro-entrepreneurs (+1,7 % en juillet et +16,9 % depuis octobre 2014).

#### -5,2 % en glissement annuel sur les trois derniers mois

En données brutes, le nombre cumulé de créations au cours des trois derniers mois diminue par rapport aux mêmes mois un an auparavant : -5,2 % tous types d'entreprises confondus, dont -24,6 % pour les micro-entrepreneurs seuls. Les secteurs qui contribuent<sup>1</sup> le plus à cette baisse sont la construction et le commerce.

#### -2,0 % sur les douze derniers mois

En données brutes, le nombre cumulé de créations au cours des douze derniers mois diminue (-2,0 %) du fait du recul des créations de micro-entrepreneurs (-10,2 %). Celui-ci est compensé en partie par la hausse des créations des autres types d'entreprises.

#### Un peu moins d'une création sur deux est une demande d'immatriculation de micro-entrepreneur

En juillet 2015, en données brutes, 46,7 % des créations enregistrées sur les douze derniers mois sont des demandes d'immatriculation de micro-entrepreneurs.

#### Part dans l'ensemble des créations

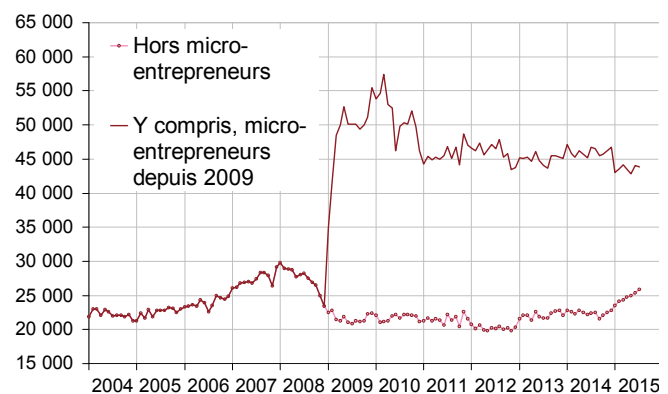
% du cumul des données brutes sur 12 mois

	Mai 2015	Juin 2015	Juil. 2015
Forme sociétaire	30,9	31,2	31,5
Entreprises individuelles hors micro-entrepreneurs	20,6	21,2	21,8
Micro-entrepreneurs	48,5	47,6	46,7

Source : Insee, Sirene

<sup>1</sup> La contribution d'un secteur à l'évolution d'ensemble est l'évolution observée dans ce secteur, pondérée par le poids relatif du secteur dans l'ensemble.

#### Créations d'entreprises (CVS-CJO\*)



\* Données corrigées des variations saisonnières et des jours ouvrables  
Source : Insee, Sirene

#### Créations d'entreprises par mois (CVS-CJO \*)

	Avril 2015	Mai 2015	Juin 2015	Juil. 2015
<b>Créations hors micro-entrepreneurs</b>	<b>24 763</b>	<b>24 972</b>	<b>25 412</b>	<b>25 848</b>
Évolution [m/(m-1)] %	1,5	0,8	1,8	1,7
<b>Y compris micro-entrepreneurs</b>	<b>43 548</b>	<b>42 813</b>	<b>44 089</b>	<b>43 803</b>
Évolution [m/(m-1)] %	-1,3	-1,7	3,0	-0,6

\* Données corrigées des variations saisonnières et des jours ouvrables  
Source : Insee, Sirene

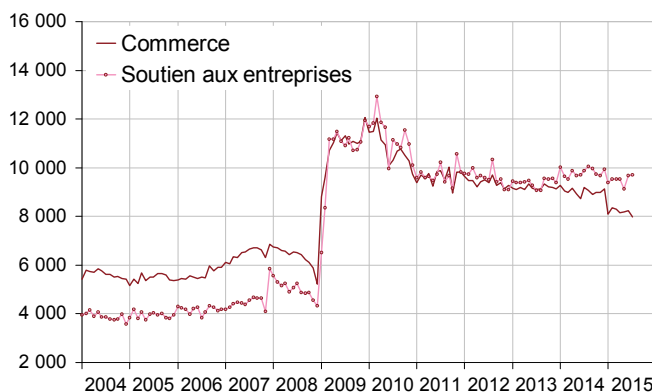
#### Créations d'entreprises (cumuls)

Données brutes

	Glissement (%) annuel du cumul*		Cumul sur les 7 premiers mois de 2015	Cumul sur les 7 premiers mois de 2014
	sur 3 mois	sur 12 mois		
<b>Ensemble</b>	<b>-5,2</b>	<b>-2,0</b>	<b>313 560</b>	<b>331 401</b>
Forme sociétaire	5,5	3,3	102 817	100 560
Entreprises individuelles	-9,9	-4,3	210 743	230 841
<i>dont micro-entrepreneurs</i>	<i>-24,6</i>	<i>-10,2</i>	<i>132 798</i>	<i>167 343</i>

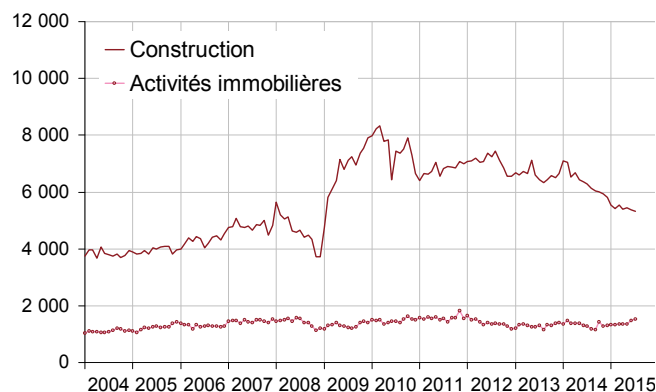
\* Créations d'entreprises durant les 3 ou 12 derniers mois comparées aux mêmes mois un an auparavant  
Source : Insee, Sirene

## Créations d'entreprises dans le commerce et les services - Données CVS-CJO\*



\* Données corrigées des variations saisonnières et des jours ouvrables  
Source : Insee, Sirene

## Créations d'entreprises dans la construction et l'immobilier - Données CVS-CJO\*



\* Données corrigées des variations saisonnières et des jours ouvrables  
Source : Insee, Sirene

### Nombre de créations d'entreprises (y compris micro-entrepreneurs)

Données CVS - CJO\*

	NA	Mai 2015	Juin 2015	Juil. 2015
<b>Ensemble</b>		<b>42 813</b>	<b>44 089</b>	<b>43 803</b>
Industrie	BE	2 003	1 992	1 995
<i>dont industrie manufacturière</i>	C	1 737	1 743	1 766
Construction	FZ	5 437	5 378	5 323
Commerce, transports, hébergement et restauration	GI	11 970	12 158	12 041
<i>dont : Commerce ; réparation d'autos et de motos</i>	G	8 185	8 236	7 968
<i>Transports et entreposage</i>	H	1 350	1 588	1 580
<i>Hébergement et restauration</i>	I	2 325	2 356	2 393
Information et communication	JZ	2 101	2 142	2 073
Activités financières et d'assurance	KZ	1 322	1 329	1 339
Activités immobilières	LZ	1 361	1 479	1 517
Soutien aux entreprises	MN	9 116	9 662	9 718
Enseignement, santé, action sociale	OQ	5 312	5 668	5 804
Services aux ménages	RS	4 192	4 282	3 993

\* Données corrigées des variations saisonnières et des jours ouvrables  
Source : Insee, Sirene

### Variations du nombre de créations d'entreprises (y compris micro-entrepreneurs)

En %

	NA	Glissement annuel du cumul brut **	
		Juil. 15 / Juin 15 CVS-CJO*	sur 3 mois sur 12 mois
<b>Ensemble</b>		<b>-0,6</b>	<b>-5,2</b> <b>-2,0</b>
Industrie	BE	0,2	-16,8 -8,8
<i>dont industrie manufacturière</i>	C	1,3	-19,4 -9,2
Construction	FZ	-1,0	-16,4 -13,9
Commerce, transports, hébergement et restauration	GI	-1,0	-4,1 -0,4
<i>dont : Commerce ; réparation d'autos et de motos</i>	G	-3,3	-9,0 -6,3
<i>Transports et entreposage</i>	H	-0,5	42,3 45,9
<i>Hébergement et restauration</i>	I	1,6	-5,9 2,2
Information et communication	JZ	-3,2	-5,7 0,1
Activités financières et d'assurance	KZ	0,7	14,2 12,5
Activités immobilières	LZ	2,6	10,7 0,0
Soutien aux entreprises	MN	0,6	-3,4 0,3
Enseignement, santé, action sociale	OQ	2,4	3,5 6,3
Services aux ménages	RS	-6,7	-8,9 -5,3

\* Données corrigées des variations saisonnières et des jours ouvrables

\*\* Créations d'entreprises durant les 3 ou 12 derniers mois comparées aux mêmes mois un an auparavant

Source : Insee, Sirene

### Pour en savoir plus :

#### Sources et définitions

La série des créations d'entreprises est constituée à partir des informations du répertoire Sirene.

La notion de création d'entreprise présentée par l'Insee s'appuie sur le concept défini par Eurostat afin d'harmoniser et de comparer les données européennes. Une création d'entreprise au sens d'Eurostat correspond à *l'apparition d'une unité légale exploitante n'ayant pas de prédécesseur*. Ce concept de création se fonde sur la mise en place de nouveaux moyens de production. À compter des données relatives à janvier 2009, les statistiques de créations d'entreprises incluent les demandes de création sous le régime de micro-entrepreneur enregistrées dans Sirene.


#### Données brutes et données CVS-CJO

Les données brutes sont les données observées. Celles d'un mois donné sont susceptibles d'être légèrement modifiées lors du traitement du ou des deux mois suivants. Les données sont « définitives » lors de leur troisième publication.

Afin de pouvoir comparer le nombre de créations entre différents mois, le nombre de créations d'entreprises de chaque mois est corrigé des variations saisonnières (CVS) et des jours ouvrables (CJO) via la procédure X12-Arima du logiciel SAS.

**N.B. :** Les séries de créations d'entreprises hors micro-entrepreneurs et celles relatives aux micro-entrepreneurs sont désaisonnalisées indépendamment les unes des autres pour chaque secteur d'activité. Cependant, pour les séries de créations de micro-entrepreneurs dans les secteurs « activités financières et assurances », « activités immobilières » ou « transport et entreposage » les séries brutes sont assimilées à des séries désaisonnalisées du fait d'un faible nombre d'immatriculations et d'une saisonnalité difficilement identifiable. La série CVS-CJO « ensemble » est la somme des séries « secteurs d'activité de niveau d'agrégation A 10 » CVS-CJO.

Des données complémentaires (séries longues, méthodologie, pages internet associées, etc.) sont disponibles sur la page web de cette publication : <http://www.insee.fr/fr/themes/info-rapide.asp?id=41>

- Retrouvez également les séries longues dans la BDM : [G998](#), [G1233](#)
-  Suivez-nous aussi sur [Twitter @InseeFr](#)
- Contact presse : [bureau-de-presse@insee.fr](mailto:bureau-de-presse@insee.fr)

Prochaine publication : le 18 septembre 2015 à 8h45