

# Informations Rapides

27 août 2015 - n° 203  
Principaux indicateurs



## ■ Enquête mensuelle de conjoncture dans l'industrie – août 2015

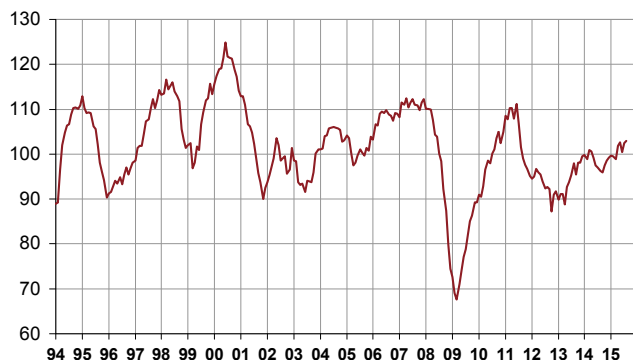
### En août 2015, le climat des affaires dans l'industrie manufacturière continue de s'améliorer

#### • Industrie manufacturière

Selon les chefs d'entreprise interrogés, le climat conjoncturel dans l'industrie continue de s'améliorer en août 2015 : après une hausse de deux points en juillet, l'indicateur qui le synthétise gagne un point et se situe au-dessus (103) de sa moyenne de longue période (100).

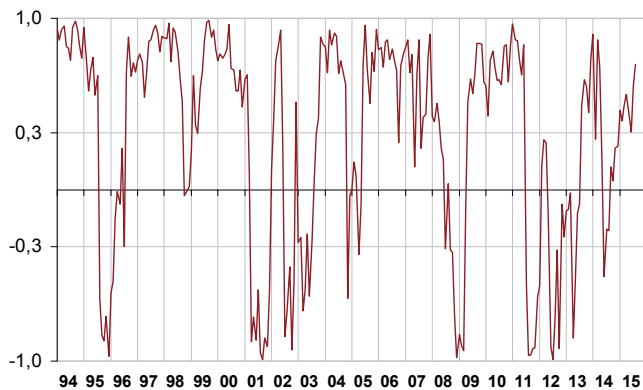
#### Indicateur synthétique du climat des affaires

Normalisé de moyenne 100 et d'écart-type 10



L'indicateur de retournement augmente de nouveau et se situe dans la zone indiquant une conjoncture favorable.

#### Indicateur de retournement



Lecture : Proche de +1 (resp. -1) : climat conjoncturel favorable (défavorable)  
Entre +0,3 et -0,3 : zone d'incertitude conjoncturelle

En août, tous les soldes d'opinion sont au-dessus de leur moyenne de long terme ou en sont très proches. Le solde

d'opinion des industriels sur leur activité passée diminue (-3 points) tout en étant légèrement supérieur à sa moyenne de long terme. Celui relatif aux perspectives personnelles se redresse (+2 points).

Un peu plus d'industriels considèrent que les perspectives générales de production du secteur dans son ensemble s'améliorent. Le solde correspondant est à son niveau le plus haut depuis août 2011, nettement au-dessus de sa moyenne de long terme.

Alors que les carnets de commandes globaux se regarnissent en août, les carnets de commandes étrangers se stabilisent.

Enfin, le solde d'opinion sur les stocks de produits finis augmente (+5 points) et atteint un niveau proche de sa moyenne.

#### Opinion des industriels dans l'industrie manufacturière

Soldes d'opinion, en % CVS

Industrie manufacturière	Moy*	Mai 15	Juin 15	Juil. 15	Août 15
Indicateur synthétique	100	103	100	102	103
Production passée	4	16	5	9	6
Stocks	13	9	7	7	12
Carnets de commandes globaux	-18	-19	-22	-17	-13
Carnets de commandes étrangers	-14	-13	-14	-8	-8
Perspectives personnelles de production	5	6	7	5	7
Perspectives générales de production	-9	-1	-3	0	3

\* Moyenne depuis 1976.

Source : Insee - enquête mensuelle de conjoncture dans l'industrie

#### • Analyse par sous-secteurs

##### INDUSTRIE AGROALIMENTAIRE

Dans l'industrie agroalimentaire, le solde sur l'activité passée chute jusqu'à un niveau proche de sa moyenne de long terme. Celui sur les perspectives de production rebondit et devient nettement supérieur à sa moyenne de longue période. Le solde relatif aux stocks de produits finis est en hausse mais demeure inférieur à son niveau moyen. En août, les carnets de commandes globaux et étrangers se dégarnissent. Pour les premiers, le solde correspondant devient légèrement inférieur à sa moyenne de long terme.

## BIENS D'ÉQUIPEMENT

Dans les biens d'équipement, le solde sur la production passée, déjà supérieur à son niveau moyen, continue de s'améliorer. Le solde d'opinion sur les perspectives de production est en légère hausse mais reste inférieur à sa moyenne de longue période. Le solde sur les stocks de produits finis fléchit tout en restant proche de son niveau moyen. Alors que les carnets de commandes globaux se regarnissent légèrement, les carnets de commandes étrangers se dégradent un peu. Les soldes associés sont proches du niveau moyen de long terme.

## MATÉRIELS DE TRANSPORT

### Automobile

Dans le secteur automobile, le solde sur l'activité passée chute, après avoir atteint son plus haut niveau depuis janvier 2000 mais reste au-dessus de sa moyenne de long terme. Celui sur les perspectives de production diminue également et devient inférieur à sa moyenne de longue période. Les carnets de commandes se regarnissent, notamment à l'étranger, et le solde correspondant, nettement au-dessus de la normale, est à son niveau le plus haut depuis juillet 2011. Beaucoup plus d'industriels considèrent que leurs stocks sont supérieurs à la normale : le solde correspondant atteint son plus haut niveau depuis mai 2012.

### Autres matériels de transport

Dans les autres matériels de transport, les soldes sur l'activité passée et les perspectives de production se redressent mais restent inférieurs à leur niveau moyen. Le solde sur les stocks diminue mais reste nettement au-dessus de sa moyenne de long terme. Les carnets de commande sont quasi stables, les soldes associés sont nettement au-dessus de leur moyenne de longue période.

## AUTRES INDUSTRIES

Dans les « autres industries », le solde d'opinion sur l'activité passée augmente de nouveau dans la chimie et retrouve presque son niveau de long terme ; il est quasi stable dans la pharmacie et diminue dans la plasturgie et la métallurgie. Le solde sur les perspectives de production diminue légèrement dans tous les secteurs, sauf dans la chimie où il est quasi stable. Les carnets de commandes globaux et étrangers se dégradent, hormis dans la pharmacie où le solde relatif aux carnets de commandes étrangers s'améliore légèrement et dans la plasturgie où les soldes associés sont quasi stables. Enfin, le solde sur les stocks de produits finis reste proche de sa moyenne de long terme dans la pharmacie et la métallurgie. Dans la chimie et la plasturgie, ce solde baisse et s'éloigne de son niveau moyen.

## Opinion des industriels par sous-secteurs de l'industrie

Soldes d'opinion, en % CVS


NA* : (A17) et [A 38 et A 64]	Moy**	Juin 15	Juil. 15	Août 15
<b>(C1) Industries agro-alimentaires</b>				
Production passée	6	13	18	3
Stocks	12	9	2	8
Carnets de commandes globaux	-18	-13	-11	-20
Carnets de commandes étrangers	-13	-5	2	-3
Perspectives pers. de production	7	8	4	16
<b>(C3) Biens d'équipement</b>				
Production passée	4	-7	5	8
Stocks	17	17	18	15
Carnets de commandes globaux	-24	-30	-28	-25
Carnets de commandes étrangers	-21	-29	-24	-28
Perspectives pers. de production	2	0	-9	-4
<b>(C4) Matériels de transport</b>				
Production passée	8	16	38	17
Stocks	14	26	21	31
Carnets de commandes globaux	-14	5	4	18
Carnets de commandes étrangers	-12	-9	-9	1
Perspectives pers. de production	8	18	-11	-9
Dont : automobile [CL1]				
Production passée	3	22	71	18
Stocks	10	4	-7	17
Carnets de commandes globaux	-20	-11	-14	13
Carnets de commandes étrangers	-14	-10	-11	8
Perspectives pers. de production	3	21	5	-15
Dont : autres matériels de transport [CL2]				
Production passée	15	11	7	12
Stocks	20	50	51	45
Carnets de commandes globaux	-5	22	23	24
Carnets de commandes étrangers	-10	-7	-7	-6
Perspectives pers. de production	15	7	-17	-13
<b>(C5) Autres industries</b>				
Production passée	1	3	1	2
Stocks	10	-1	8	5
Carnets de commandes globaux	-20	-24	-17	-21
Carnets de commandes étrangers	-13	-10	-2	-4
Perspectives pers. de production	4	4	6	9
Dont : chimie [CE]				
Production passée	5	-15	-10	3
Stocks	6	-11	5	-3
Carnets de commandes globaux	-13	-17	-8	-18
Carnets de commandes étrangers	-8	-8	8	1
Perspectives pers. de production	13	13	3	5
Dont : pharmacie [CF]				
Production passée	16	56	-30	-31
Stocks	9	-38	6	7
Carnets de commandes globaux	3	3	-2	-3
Carnets de commandes étrangers	10	4	0	4
Perspectives pers. de production	15	-28	50	41
Dont : caoutchouc, plasturgie, ... [CG]				
Production passée	-3	2	4	-6
Stocks	11	11	9	6
Carnets de commandes globaux	-25	-39	-35	-36
Carnets de commandes étrangers	-18	-13	-6	-3
Perspectives pers. de production	-2	-5	-4	-8
Dont : métallurgie [CH]				
Production passée	0	1	20	8
Stocks	7	-1	6	7
Carnets de commandes globaux	-20	-23	-17	-22
Carnets de commandes étrangers	-15	-11	-2	-10
Perspectives pers. de production	1	3	9	4

\* NA : nomenclature agrégée, fondée sur la NAF rév.2.

\*\* Moyenne de longue période.

Source : Insee - enquête mensuelle de conjoncture dans l'industrie

### Pour en savoir plus :

- Des données complémentaires (séries longues, méthodologie, pages internet associées, nomenclatures, etc.) sont disponibles sur la page web de cet indicateur : <http://www.insee.fr/fr/themes/indicateur.asp?id=11&type=1>
- Retrouvez les séries longues dans la BDM : [G1262](#), [G1263](#), [G1264](#), [G1265](#)
-  Suivez-nous aussi sur [Twitter @InseeFr](#) (lien : <https://twitter.com/InseeFr>)
- Contact presse : [bureau-de-presse@insee.fr](mailto:bureau-de-presse@insee.fr)

Prochaine publication : le 24 septembre 2015 à 8h45