

Informations Rapides

18 septembre 2015 - n° 229

Principaux Indicateurs



■ Créations d'entreprises - Août 2015

En août 2015, les créations d'entreprises diminuent de nouveau

En août 2015, le nombre total de créations d'entreprises continue de décroître (-1,0 % tous types d'entreprises confondus, en données corrigées des variations saisonnières et des jours ouvrables). Le nombre de créations hors micro-entrepreneurs se replie pour la première fois depuis octobre 2014 (-2,0 %). Cependant, les immatriculations de micro-entrepreneurs se redressent légèrement (+0,5 %).

-2,0 % en glissement annuel sur les trois derniers mois

En données brutes, le nombre cumulé de créations au cours des trois derniers mois diminue de 2,0 % par rapport aux mêmes mois un an auparavant, tous types d'entreprises confondus, dont -22,2 % pour les micro-entrepreneurs seuls. La construction et le commerce sont les secteurs qui contribuent¹ le plus à cette baisse.

-2,4 % sur les douze derniers mois

En données brutes, le nombre cumulé de créations durant les douze derniers mois diminue (-2,4 %). Ceci est dû au déclin des immatriculations de micro-entrepreneurs (-11,8 %). En revanche, les créations des autres types d'entreprises continuent d'augmenter, y compris les sociétés (+3,3 %).

Un peu moins d'un créateur sur deux est micro-entrepreneur

En août 2015, en données brutes, 46,1 % des créations répertoriées sont des demandes d'immatriculation de micro-entrepreneurs.

Part dans l'ensemble des créations

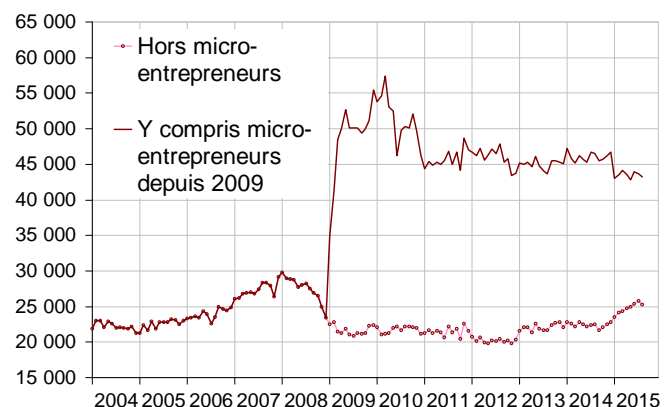
% du cumul des données brutes sur 12 mois

	Juin 2015	Juil. 2015	Août 2015
Forme sociétaire	31,2	31,5	31,7
Entreprises individuelles hors micro-entrepreneurs	21,2	21,8	22,2
Micro-entrepreneurs	47,6	46,7	46,1

Source : Insee, Sirene

¹ La contribution d'un secteur à l'évolution d'ensemble est l'évolution observée dans ce secteur, pondérée par le poids relatif du secteur dans l'ensemble.

Créations d'entreprises (CVS-CJO*)



* Données corrigées des variations saisonnières et des jours ouvrables
Source : Insee, Sirene

Créations d'entreprises par mois (CVS-CJO *)

	Mai 2015	Juin 2015	Juil. 2015	Août 2015
Créations hors micro-entrepreneurs	24 934	25 319	25 740	25 217
Évolution [m/(m-1)] %	0,8	1,5	1,7	-2,0
Y compris micro-entrepreneurs	42 795	43 966	43 660	43 232
Évolution [m/(m-1)] %	-1,7	2,7	-0,7	-1,0

* Données corrigées des variations saisonnières et des jours ouvrables
Source : Insee, Sirene

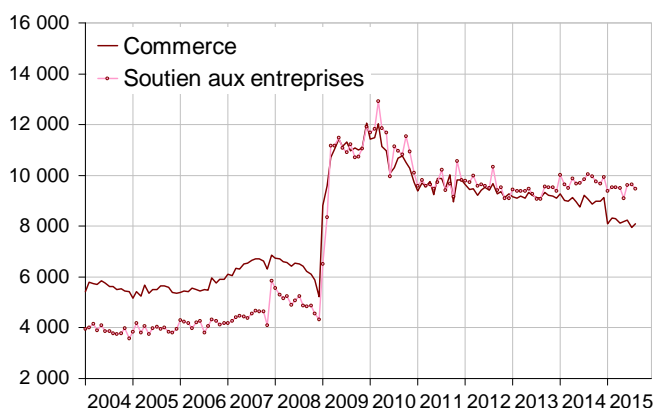
Créations d'entreprises (cumuls)

Données brutes

	Glissement (%) annuel du cumul*		Cumul sur les 8 premiers mois de 2015	Cumul sur les 8 premiers mois de 2014
	sur 3 mois	sur 12 mois		
Ensemble	-2,0	-2,4	345 212	364 309
Forme sociétaire	8,5	3,3	113 216	110 562
Entreprises individuelles	-6,7	-4,8	231 996	253 747
dont micro-entrepreneurs	-22,2	-11,8	145 959	184 340

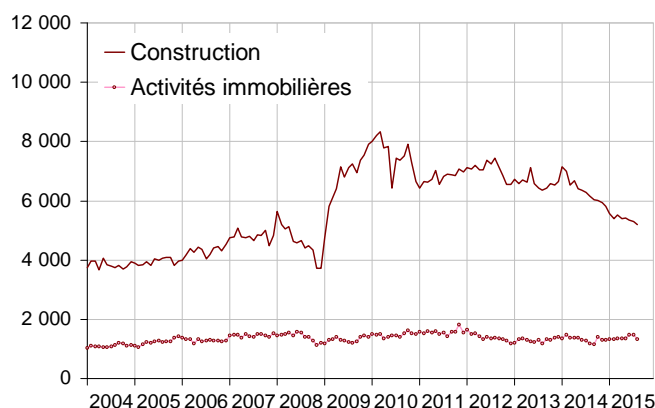
* Créations d'entreprises durant les 3 ou 12 derniers mois comparées aux mêmes mois un an auparavant
Source : Insee, Sirene

Créations d'entreprises dans le commerce et les services - Données CVS-CJO*



* Données corrigées des variations saisonnières et des jours ouvrables
Source : Insee, Sirene

Créations d'entreprises dans la construction et l'immobilier - Données CVS-CJO*



* Données corrigées des variations saisonnières et des jours ouvrables
Source : Insee, Sirene

Nombre de créations d'entreprises (y compris micro-entrepreneurs)

Données CVS - CJO*

	NA	Juin 2015	Juil. 2015	Août 2015
Ensemble		43 966	43 660	43 232
Industrie	BE	1 995	1 997	2 047
<i>dont industrie manufacturière</i>	C	1 743	1 762	1 767
Construction	FZ	5 359	5 301	5 201
Commerce, transports, hébergement et restauration	GI	12 123	11 983	12 110
<i>dont : Commerce ; réparation d'autos et de motos</i>	G	8 233	7 951	8 109
<i>Transports et entreposage</i>	H	1 583	1 578	1 392
<i>Hébergement et restauration</i>	I	2 348	2 390	2 392
Information et communication	JZ	2 138	2 072	2 083
Activités financières et d'assurance	KZ	1 320	1 328	1 167
Activités immobilières	LZ	1 467	1 484	1 320
Soutien aux entreprises	MN	9 622	9 658	9 479
Enseignement, santé, action sociale	OQ	5 678	5 826	5 717
Services aux ménages	RS	4 266	4 011	4 108

* Données corrigées des variations saisonnières et des jours ouvrables
Source : Insee, Sirene

Variations du nombre de créations d'entreprises (y compris micro-entrepreneurs)

En %

	NA	Août 15 / Juil. 15	Glissement annuel du cumul brut **	
		CVS-CJO*	sur 3 mois	sur 12 mois
Ensemble		-1,0	-2,0	-2,4
Industrie	BE	2,5	-13,8	-9,6
<i>dont industrie manufacturière</i>	C	0,3	-17,1	-10,4
Construction	FZ	-1,9	-13,3	-14,2
Commerce, transports, hébergement et restauration	GI	1,1	-1,1	-0,7
<i>dont : Commerce ; réparation d'autos et de motos</i>	G	2,0	-6,2	-6,5
<i>Transports et entreposage</i>	H	-11,8	43,9	45,5
<i>Hébergement et restauration</i>	I	0,1	-3,5	1,0
Information et communication	JZ	0,5	-2,5	-0,4
Activités financières et d'assurance	KZ	-12,1	13,5	12,9
Activités immobilières	LZ	-11,1	17,2	0,5
Soutien aux entreprises	MN	-1,8	-0,3	-0,3
Enseignement, santé, action sociale	OQ	-1,9	6,4	5,9
Services aux ménages	RS	2,4	-6,2	-5,9

* Données corrigées des variations saisonnières et des jours ouvrables
** Créations d'entreprises durant les 3 ou 12 derniers mois comparées aux mêmes mois un an auparavant
Source : Insee, Sirene

Pour en savoir plus :

Sources et définitions

La série des créations d'entreprises est constituée à partir des informations du répertoire Sirene.

La notion de création d'entreprise présentée par l'Insee s'appuie sur le concept défini par Eurostat afin d'harmoniser et de comparer les données européennes. Une création d'entreprise au sens d'Eurostat correspond à l'apparition d'une unité légale exploitante n'ayant pas de prédécesseur. Ce concept de création se fonde sur la mise en place de nouveaux moyens de production. À compter des données relatives à janvier 2009, les statistiques de créations d'entreprises incluent les demandes de création sous le régime de micro-entrepreneur enregistrées dans Sirene.


Données brutes et données CVS-CJO

Les données brutes sont les données observées. Celles d'un mois donné sont susceptibles d'être légèrement modifiées lors du traitement du ou des deux mois suivants. Les données sont « définitives » lors de leur troisième publication.

Afin de pouvoir comparer le nombre de créations entre différents mois, le nombre de créations d'entreprises de chaque mois est corrigé des variations saisonnières (CVS) et des jours ouvrables (CJO) via la procédure X12-Arima du logiciel SAS.

N.B. : Les séries de créations d'entreprises hors micro-entrepreneurs et celles relatives aux micro-entrepreneurs sont désaisonnalisées indépendamment les unes des autres pour chaque secteur d'activité. Cependant, pour les séries de créations de micro-entrepreneurs dans les secteurs « activités financières et assurances », « activités immobilières » ou « transport et entreposage » les séries brutes sont assimilées à des séries désaisonnalisées du fait d'un faible nombre d'immatriculations et d'une saisonnalité difficilement identifiable. La série CVS-CJO « ensemble » est la somme des séries « secteurs d'activité de niveau d'agrégation A 10 » CVS-CJO.

Des données complémentaires (séries longues, méthodologie, pages internet associées, etc.) sont disponibles sur la page web de cette publication : <http://www.insee.fr/fr/themes/info-rapide.asp?id=41>

- Retrouvez également les séries longues dans la BDM : [G998](#), [G1233](#)
-  Suivez-nous aussi sur [Twitter](#) @InseeFr
- Contact presse : bureau-de-presse@insee.fr

Prochaine publication : le 20 octobre 2015 à 8h45