

Informations Rapides

24 septembre 2015 - n° 236

Principaux indicateurs



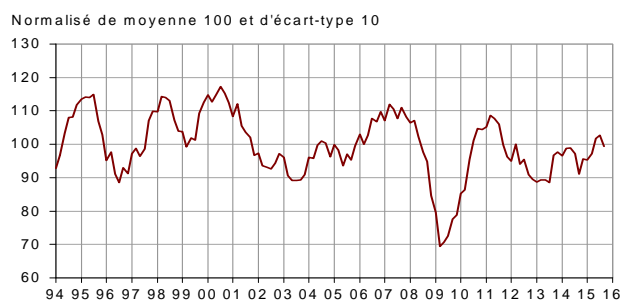
■ Enquête bimestrielle de conjoncture dans le commerce de gros – Septembre 2015

En septembre 2015, le climat conjoncturel se replie dans le commerce de gros

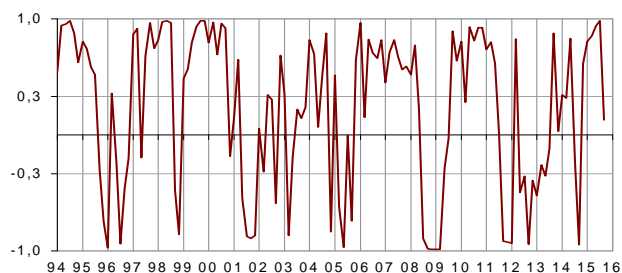
• Ensemble du commerce de gros

Selon les chefs d'entreprise interrogés en septembre 2015, le climat des affaires se replie dans le commerce de gros. L'indicateur qui le synthétise baisse de quatre points par rapport à juillet 2015 ; il se situe à 99, légèrement en dessous de sa moyenne de long terme (100). L'indicateur de retournement passe dans la zone neutre.

Indicateur synthétique du climat des affaires



Indicateur de retournement



Lecture : proche de 1 (respectivement -1), l'indicateur signale un climat conjoncturel favorable (respectivement défavorable).

Les soldes sur l'activité à l'étranger se replient

Les deux soldes relatifs aux ventes passées et aux livraisons reçues sont quasiment inchangés mais ceux relatifs aux ventes à l'exportation et aux livraisons reçues de l'étranger diminuent. Chacun des quatre soldes est désormais sous sa moyenne de long terme.

Des perspectives plus sombres

Les prévisions des grossistes se ternissent. Ils sont plus nombreux qu'en juillet à prévoir une baisse de leurs commandes, passées en France ou à l'étranger ; les deux soldes correspondants restent cependant proches de leur moyenne de long terme. Ils sont également moins optimistes quant aux perspectives générales du secteur. Le solde relatif aux commandes à livrer à l'étranger se maintient quasiment à son niveau moyen.

Jugement plus optimiste sur l'emploi futur

Le solde relatif à l'emploi passé est quasiment stable. En revanche, celui sur les perspectives d'emploi progresse et repasse au-dessus de son niveau moyen.

Des prix à nouveau jugés très bas

Les grossistes sont nettement plus nombreux qu'en juillet à déclarer une baisse de leurs prix tant passés que prévus. Les deux soldes sont inférieurs à leur moyenne de long terme depuis plus de 3 ans.

Ensemble du commerce de gros

Soldes d'opinion, en %, CVS

	MOY*	Mars 15	Mai 15	Juil. 15	Sept. 15
Climat des affaires	100	97	102	103	99
Perspectives générales	-25	-21	-17	-14	-18
Volume des ventes	-14	-23	-13	-14	-15
ventes à l'étranger	-15	-17	-8	-11	-19
Livraisons reçues	-9	-16	-11	-11	-12
reçues de l'étranger	-10	-14	-10	-6	-11
Intentions de commandes	-15	-15	-13	-12	-16
passées à l'étranger	-15	-15	-12	-5	-13
Commandes à livrer à l'étranger	-16	-12	-9	-14	-15
Stocks	8	7	7	5	6
Effectifs passés	-1	-10	-9	-7	-6
Effectifs prévus	-3	-5	-6	-6	-1
Situation trésorerie	-10	-5	-4	-8	-6
Prix de vente passés	8	-10	-2	-2	-14
Prix de vente prévus	15	0	6	3	-9

* : moyenne depuis septembre 1979

Source : Insee, enquête de conjoncture commerce de gros

- **Produits agricoles bruts et animaux vivants**

Les grossistes en produits agricoles bruts et animaux vivants sont nettement plus nombreux qu'en juillet à annoncer une baisse de leurs ventes en France et à l'exportation, ainsi que des livraisons reçues de l'étranger. Les soldes correspondants repassent sous leur niveau moyen. Les intentions de commandes baissent depuis mai. Le niveau des stocks est jugé très haut.

- **Produits alimentaires et boissons**

Un peu plus de grossistes de ce secteur qu'en juillet annoncent une baisse de leur activité passée et prévue. Toutefois, chacun des soldes relatifs aux ventes, à l'activité à l'étranger et aux commandes prévues reste au-dessus de son niveau moyen.

- **Biens domestiques**

Les grossistes en biens domestiques sont plus nombreux qu'en juillet à déclarer une baisse de leurs ventes passées et de leurs intentions de commandes. Cependant, les soldes relatifs aux échanges extérieurs augmentent un peu.

- **Biens d'équipement de l'information et de la communication**

Dans ce secteur, les soldes relatifs à l'activité passée, en France et à l'exportation, ont peu varié et chacun d'eux reste au-dessus de sa moyenne. L'activité faiblirait dans les prochains mois comme l'indique le nouveau recul du solde relatif aux intentions de commandes. Les stocks s'allègent mais sont encore jugés supérieurs à la normale.

- **Autres équipements industriels**

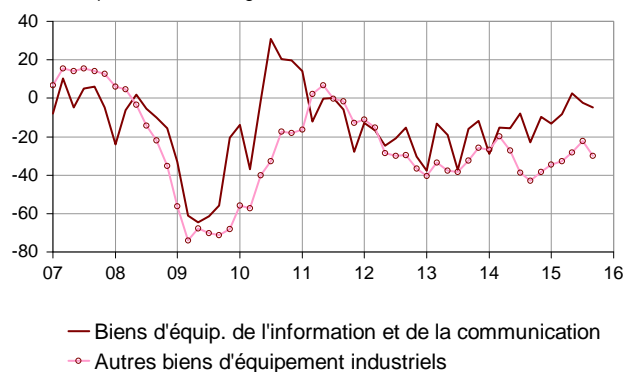
Les commerçants en biens d'équipements industriels sont plus nombreux qu'en juillet à signaler une baisse de leurs ventes passées et de leurs intentions de commandes. Chacun des deux soldes est inférieur à sa moyenne de long terme.

- **Autres commerces de gros spécialisés**

Dans ce secteur, le solde relatif aux ventes passées progresse depuis six mois et passe en septembre au-dessus de son niveau moyen. Le solde sur les intentions de commandes se redresse et se rapproche de son niveau moyen. Cependant les soldes sur les ventes à l'exportation et les livraisons reçues de l'étranger baissent et s'éloignent de leur niveau moyen.

Activité (ventes passées) dans les biens d'équipement

Soldes d'opinion, en %, corrigés des variations saisonnières



Secteurs du commerce de gros

Soldes d'opinion, en %, CVS

	MOY*	Mars 15	Mai 15	Juil. 15	Sept. 15
Produits agricoles bruts et animaux vivants					
<i>Volume des ventes</i>	-11	-9	2	-3	-19
<i>Ventes à l'exportation</i>	-15	-6	1	7	-17
<i>Livraisons reçues de l'étranger</i>	-9	0	-8	2	-15
<i>Intentions de commandes</i>	-12	-5	-1	-10	-15
<i>Stocks</i>	5	0	5	6	20
Prdts alim. et boissons					
<i>Volume des ventes</i>	-15	-25	-6	-8	-10
<i>Ventes à l'exportation</i>	-12	-27	-10	-2	-7
<i>Livraisons reçues de l'étranger</i>	-13	-20	-6	5	0
<i>Intentions de commandes</i>	-11	-7	-8	0	-8
<i>Stocks</i>	5	-1	2	-1	1
Biens domestiques					
<i>Volume des ventes</i>	-10	-7	1	-5	-9
<i>Ventes à l'exportation</i>	-12	-3	2	-20	-16
<i>Livraisons reçues de l'étranger</i>	-6	-9	-6	-6	-4
<i>Intentions de commandes</i>	-14	-11	-10	-4	-11
<i>Stocks</i>	12	13	11	7	8
Eqpts de l'information et de la communication					
<i>Volume des ventes</i>	-9	-8	3	-2	-5
<i>Ventes à l'exportation</i>	-13	-24	-23	10	13
<i>Livraisons reçues de l'étranger</i>	-7	-22	-11	7	8
<i>Intentions de commandes</i>	-10	-2	0	-7	-22
<i>Stocks</i>	8	5	7	27	16
Autres eqpts Industriels					
<i>Volume des ventes</i>	-16	-33	-28	-22	-30
<i>Ventes à l'exportation</i>	-21	-17	-10	-15	-15
<i>Livraisons reçues de l'étranger</i>	-11	-21	-15	-15	-11
<i>Intentions de commandes</i>	-22	-33	-22	-22	-26
<i>Stocks</i>	11	11	6	4	10
Autres C.G. spécialisés					
<i>Volume des ventes</i>	-18	-42	-37	-33	-15
<i>Ventes à l'exportation</i>	-19	-26	-21	-17	-39
<i>Livraisons reçues de l'étranger</i>	-13	-15	-19	-19	-26
<i>Intentions de commandes</i>	-19	-24	-24	-26	-22
<i>Stocks</i>	6	9	9	2	-1

* : moyenne depuis septembre 1979

Source : Insee, enquête de conjoncture commerce de gros

Pour en savoir plus :

Un solde d'opinion est l'écart entre le pourcentage pondéré des réponses 'supérieur à la normale' ou 'en hausse' et le pourcentage de réponses 'inférieur à la normale' ou 'en baisse'.

- Des données complémentaires (séries longues, méthodologie, pages internet associées, etc.) sont disponibles sur la page web de cet indicateur : <http://www.insee.fr/fr/themes/indicateur.asp?id=60>
- Retrouvez les séries longues dans la BDM : [G1193](#), [G1194](#), [G1195](#).
- Suivez-nous aussi sur Twitter @InseeFr : <https://twitter.com/InseeFr>
- Contact presse : bureau-de-presse@insee.fr

Prochaine publication : le 24 novembre 2015 à 8h45