

Informations Rapides

22 octobre 2015 - n° 256

Principaux indicateurs

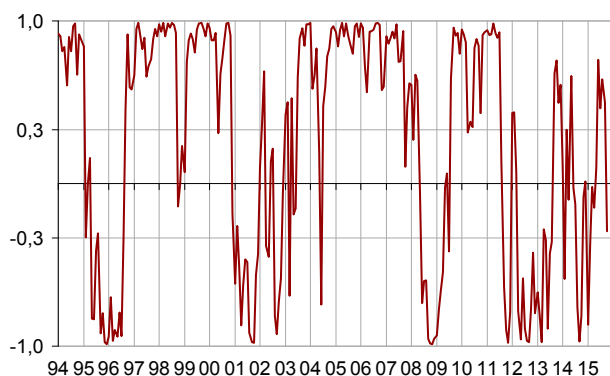


■ Enquête mensuelle de conjoncture dans l'industrie du bâtiment – Octobre 2015

En octobre 2015, le climat conjoncturel reste dégradé dans l'industrie du bâtiment

Selon les chefs d'entreprise du bâtiment interrogés en octobre 2015, le climat des affaires est quasi stable. L'indicateur qui le synthétise perd un point et demeure nettement en dessous (90) de sa moyenne de long terme (100). L'indicateur de retournement passe en zone neutre.

Indicateur de retournement



Lecture : proche de 1 (resp. -1), l'indicateur signale un climat conjoncturel favorable (resp. défavorable).

Conjoncture dans l'industrie du bâtiment

Soldes d'opinion, en %, CVS

	Moy*	Juil. 15	Août 15	Sept. 15	Oct. 15
Climat des affaires	100	90	91	91	90
Activité passée	-4	-24	-22	-24	-17
Activité prévue	-7	-14	-11	-13	-20
Persp. générales	-19	-27			-24
Effectifs passés	-5	-28	-26	-26	-31
Effectifs prévus	-4	-22	-24	-21	-24
Jugements sur les carnets de commandes	-23	-55	-53	-52	-53
Carnets de commandes (en mois)	5,4	6,5	6,6	6,6	6,5
Taux d'utilisation des capacités de production	88,6	85,0	84,7	84,4	84,5
Goulots de production (en %)	32	23	23	21	20
- Pour insuffisance de personnel (en %)	14,5	3,4	2,9	2,6	2,8
Difficultés de recrutement (en %)	58	40			41
Prix	-14	-32	-29	-29	-33
Situation de trésorerie	-10	-20			-12
Délais de paiement	29	42			39

* Moyenne depuis septembre 1993

Indicateur synthétique du climat des affaires

Normalisé de moyenne 100 et d'écart-type 10



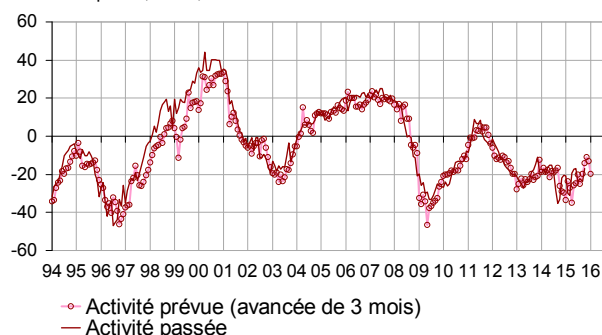
Plus d'entrepreneurs prévoient une baisse de leur activité

En octobre 2015, les entrepreneurs sont moins nombreux que le mois précédent à annoncer une baisse de leur activité récente. Leur opinion sur les perspectives générales du secteur continue de s'améliorer par rapport aux trimestres passés. Cependant, ils sont plus nombreux qu'en septembre à anticiper une baisse de leur activité pour les trois prochains mois.

Les trois soldes d'opinion correspondants sont très inférieurs à leur moyenne de longue période.

Évolution de l'activité dans le bâtiment

Soldes d'opinion, en %, CVS



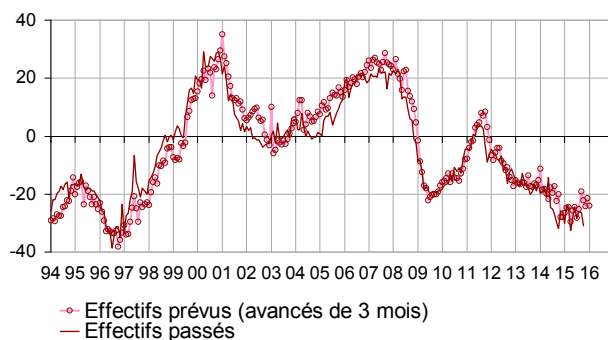
Source : Insee - enquête mensuelle de conjoncture dans le bâtiment

Pessimisme accru sur l'emploi

En octobre 2015, les entrepreneurs sont plus nombreux qu'en septembre à signaler une baisse des effectifs passés et prévus. Les soldes d'opinion correspondants, déjà très inférieurs à leur moyenne de long terme, s'en éloignent encore davantage.

Évolution de l'emploi dans le bâtiment

Soldes d'opinion, en %, CVS

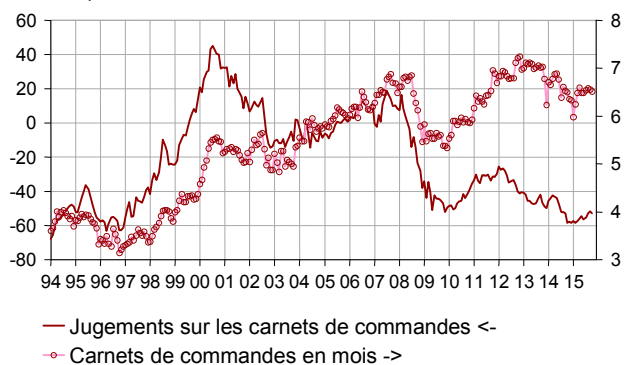


Des carnets de commandes jugés très inférieurs à la normale

Le jugement des entrepreneurs sur leurs carnets de commandes reste très négatif. Le solde correspondant demeure très bas depuis plus d'un an. Compte tenu de leurs effectifs, ils estiment que les commandes assurent 6,5 mois de travail.

Carnets de commandes

Solde d'opinion, en %, CVS



Les capacités de production restent peu sollicitées

Depuis 2008, le taux d'utilisation des capacités de production est inférieur à sa moyenne de long terme. En octobre 2015, il est quasi stable par rapport au mois dernier (84,5 %). Les goulots de production concernent un entrepreneur sur cinq, contre un sur trois en moyenne depuis 1993. Par ailleurs, seules 41 % des entreprises éprouvent des difficultés de recrutement contre 58 % en moyenne sur longue période.

Taux d'utilisation des capacités de production

en %




Davantage de baisses de prix signalées

En octobre 2015, les chefs d'entreprise sont plus nombreux qu'en septembre à signaler des baisses de prix. Le solde d'opinion correspondant reste très inférieur à sa moyenne de longue période. Toutefois, selon les chefs d'entreprise, la situation de trésorerie est moins dégradée qu'au trimestre dernier et les délais de paiements se réduisent légèrement.

Pour en savoir plus :

Le solde d'opinion correspond à l'écart entre le pourcentage de réponses « en hausse » et le pourcentage de réponses « en baisse ».

- Des données complémentaires (séries longues, méthodologie, pages internet associées, etc.) sont disponibles sur la page web de cet indicateur : <http://www.insee.fr/fr/themes/info-rapide.asp?id=56>
- Retrouvez les séries longues dans la BDM : [G1273](#), [G1276](#), [G1274](#).
- Contact presse : bureau-de-presse@insee.fr
-  Suivez-nous aussi sur [Twitter @InseeFr](https://twitter.com/InseeFr) : <https://twitter.com/InseeFr>

Prochaine publication : le 24 novembre 2015 à 8h45