

Chômage au 1^{er} trimestre 2018

Le chômage toujours en repli sur un an malgré une dégradation au 1^{er} trimestre 2018

Au premier trimestre 2018, le taux de chômage atteint 9,2 % de la population active en Normandie. S'il augmente sensiblement au cours de ce dernier trimestre, sur l'ensemble du territoire normand, le taux de chômage reste, sur un an, en repli dans toutes les zones d'emploi normandes.

Elza Fulbert, Laure Héлары (Insee Normandie)

Au premier trimestre 2018, le taux de chômage (*définitions*) s'établit à 9,2 % en Normandie, soit 0,3 point de plus que celui de la France métropolitaine. Sur les 13 régions métropolitaines, la Normandie se situe toujours au 5^e rang des régions les plus touchées par le chômage, derrière les Hauts-de-France, la Provence-Alpes-Côte d'Azur, l'Occitanie et la Corse dont les taux de chômage sont supérieurs à 10 %.

Au sein de la région, des disparités persistent entre les départements de l'ouest et de l'est (*figure 1*). Avec un taux de chômage de 10,4 %, la Seine-Maritime est le département le plus touché, en particulier dans la zone d'emploi du Havre (11,8 %). Dans l'Eure, 2^e département le plus affecté de la région, le taux de chômage de la zone d'emploi de Vernon-Gisors est également supérieur à 10 %. À l'opposé, la Manche demeure le département le moins touché (7,1 %), notamment dans les zones d'emplois d'Avranches et de Saint-Lô. Dans l'Orne et le Calvados, le taux de chômage se maintient à un niveau inférieur aux niveaux régional et national.

Une augmentation modérée au 1^{er} trimestre 2018

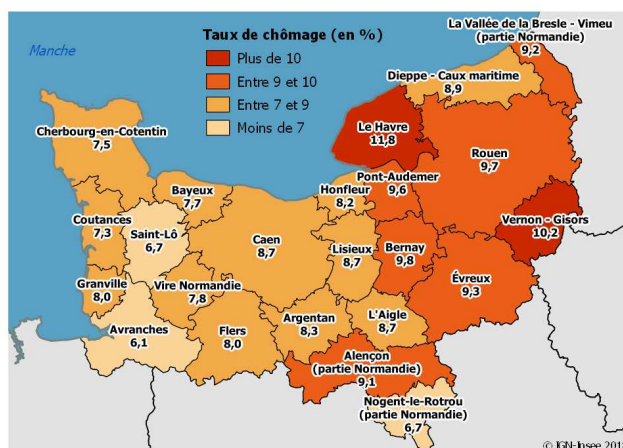
Entre le 4^e trimestre 2017 et le 1^{er} trimestre 2018, le taux de chômage progresse de 0,3 point en Normandie, comme celui de la France métropolitaine.

Tous les départements normands suivent cette tendance à la hausse (*figure 2*). Néanmoins l'augmentation est plus marquée dans l'Eure et la Seine-Maritime (+ 0,4 point) que dans la Manche et l'Orne (+ 0,2 point).

Presque toutes les zones d'emploi subissent cette légère dégradation (*figure 3*). Elle est toutefois plus marquée dans celle de Vernon-Gisors (+ 0,6 point), suivie des zones de Rouen, Bayeux, Alençon et Avranches (+ 0,4 point). Dans les zones de Dieppe-Caux maritime, Le Havre, Honfleur et Lisieux, la hausse est moins notable. À l'opposé, le taux de chômage est quasiment stable sur ce trimestre dans les zones de Bernay, Coutances ou Cherbourg-en-Cotentin.

1 Un taux de chômage plus bas dans l'ouest de la Normandie

Taux de chômage au 1^{er} trimestre 2018 par zone d'emploi (en %)



Note : données corrigées des variations saisonnières
Source : Insee, Taux de chômage localisés

Enfin, les autres zones d'emploi, telles que Caen ou encore Évreux, suivent l'augmentation régionale (+ 0,3 point).

2 Une légère augmentation dans tous les départements

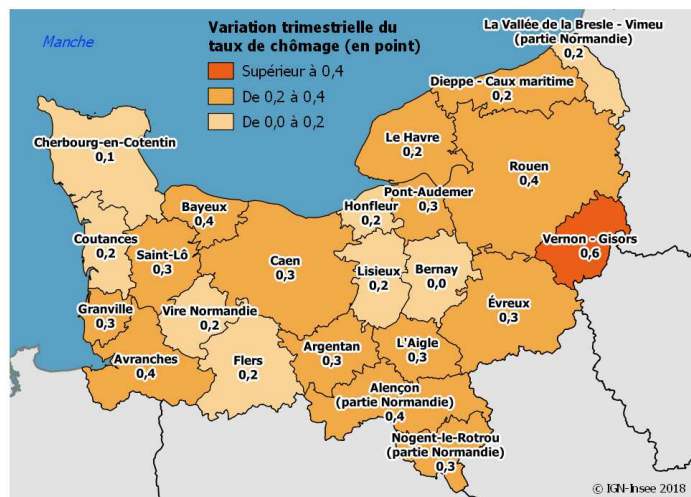
Taux de chômage au 1^{er} trimestre 2018 et évolution par département

	Chômage au 1 ^{er} trimestre 2018		
	Taux (en %)	Évolution trimestrielle (en point)	Évolution sur un an (en point)
Calvados	8,5	+ 0,3	- 0,4
Eure	9,4	+ 0,4	- 0,4
Manche	7,1	+ 0,2	- 0,5
Orne	8,3	+ 0,2	- 0,4
Seine-Maritime	10,4	+ 0,4	- 0,3
Normandie	9,2	+ 0,3	- 0,4
France métropolitaine	8,9	+ 0,3	- 0,4

Note : données corrigées des variations saisonnières
Source : Insee, Taux de chômage localisés

3 Le chômage en hausse dans toutes les zones d'emploi au 1^{er} trimestre 2018

Évolution du taux de chômage au 1^{er} trimestre 2018 par rapport au 4^e trimestre 2017 par zone d'emploi (en point)



Note : données corrigées des variations saisonnières
Source : Insee, Taux de chômage localisés

Définitions

Le **taux de chômage** est le pourcentage de chômeurs dans la population active, composée des actifs occupés et des chômeurs.

Une **zone d'emploi** est un espace géographique à l'intérieur duquel la plupart des actifs résident et travaillent, et dans lequel les établissements peuvent trouver l'essentiel de la main d'œuvre nécessaire pour occuper les emplois offerts.

Un chômage toujours en baisse sur un an

Sur un an, entre les 1^{ers} trimestres 2017 et 2018, le chômage recule de 0,4 point en Normandie. Il suit la même tendance que le niveau national, engagée depuis deux ans.

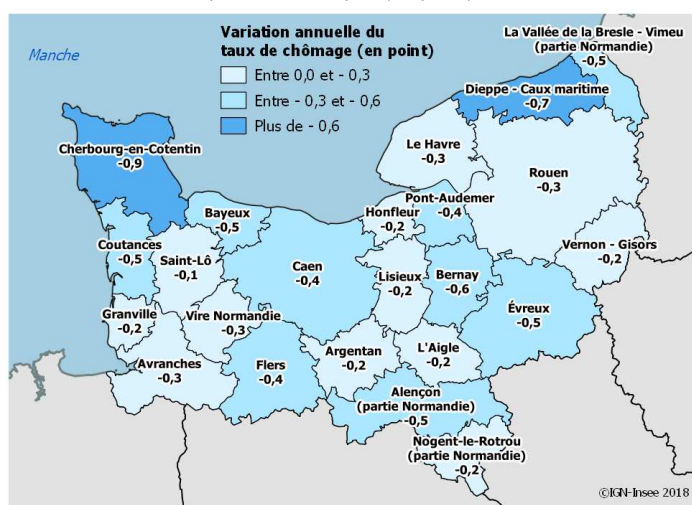
Tous les départements contribuent à cette amélioration du marché du travail. Toutefois, la baisse du chômage est plus significative dans le département de la Manche (- 0,5 point) que celui de Seine-Maritime (- 0,3 point).

Les zones d'emploi de Cherbourg-en-Cotentin et de Dieppe-Caux maritime bénéficient du plus fort recul du chômage sur un an (figure 4). Dans celles de Saint-Lô et d'Avranches, le chômage est quasiment stable et reste à un niveau bas. Une relative stabilité est également observée dans les zones du Havre et de Rouen alors que le taux y est plus élevé.

Dans les zones d'emploi de Caen, de Flers et de Pont-Audemer, la baisse du taux suit la tendance des niveaux régional et national.

4 Sur un an, le chômage reste en repli dans toutes les zones d'emploi normandes

Évolution du taux de chômage au 1^{er} trimestre 2018 par rapport au 1^{er} trimestre 2017 par zone d'emploi (en point)



Note : données corrigées des variations saisonnières
Source : Insee, Taux de chômage localisés

Avertissement

L'introduction de la Déclaration sociale nominative (DSN) en remplacement du bordereau récapitulatif de cotisations (BRC) peut transitoirement affecter les comportements déclaratifs des entreprises. Durant la phase de montée en charge de la DSN, des adaptations sont réalisées dans la chaîne de traitement statistique des estimations d'emploi afin de tenir compte de ces changements. Ces modifications sont susceptibles de générer des révisions accrues sur les données. Par ailleurs, depuis le premier trimestre 2017, les données sont établies en coproduction avec l'Accoss (champ hors intérim) et la Dares (sur l'intérim).

Insee Normandie
5, rue Claude Bloch
BP 95137
14024 CAEN Cedex

Directeur de la publication :
Daniel Brondel

Rédactrice en chef :
Maryse Cadalanu

Attachée de presse :
Carole Joselier
Tél : 02.35.52.49.17

Crédit photo : ©H. Sentucq-panoram-art.com
ISSN : 2493-7339
©Insee 2018

Pour en savoir plus :

- Le Mains L., Silvestre É., « Au 1^{er} trimestre 2018, l'emploi salarié normand progresse à peine », *Insee Conjoncture Normandie* n°14, juillet 2018
- Pouget J, Tallet F, Guillet X, Parent C, « Ciel voilé en Europe », *Note de conjoncture*, juin 2018

