

Observatoire de la vie étudiante
des formations et de l'insertion professionnelle

Devenir des diplômés
de l'université de Rouen
Promotion 2015/2016

18 mois après un
master 2



Sommaire

1. Méthodologie	5
1.1. Protocole d'enquête	6
1.2. Population : diplômés, enquêtés, répondants	7
1.3. Choix éditoriaux et méthodologiques : définition des publics	9
2. Diplômés d'un master hors enseignement issus de la formation initiale	11
2.1. Devenir des diplômés d'un master hors enseignement issus de la formation initiale	12
2.1.1. Poursuite d'études	12
2.1.2. Indicateurs d'insertion professionnelle	14
2.1.3. Caractéristiques de l'insertion professionnelle	16
2.1.4. Concours	18
2.1.5. Opinion sur la formation	18
2.2. Devenir des diplômés par domaine de formation	19
2.2.1. Domaine Arts, Lettres, Langues (ALL) issus de la formation initiale, hors enseignement	20
2.2.2. Domaine Droit, Economie, Gestion (DEG) issus de la formation initiale, hors enseignement	24
2.2.3. Domaine Sciences Humaines et Sociales (SHS) issus de la formation initiale, hors enseignement	28
2.2.4. Domaine Sciences, Technologies, Santé (STS) issus de la formation initiale, hors enseignement	32
2.3. Synthèse par composante	36
2.4. Synthèse sexuée	38
3. Diplômés d'un master hors enseignement issus de la formation continue	40
3.1. Situation professionnelle des diplômés de la formation continue hors enseignement	41
3.2. Devenir des diplômés de la formation continue selon le domaine de formation	43
4. Diplômés d'un master de l'enseignement	44
4.1. Devenir des diplômés d'un master de l'enseignement issus de la formation initiale	45
4.1.1. Poursuite d'études	45
4.1.2. Concours	46
4.1.3. Insertion professionnelle	46
4.1.4. Opinion sur la formation	47
4.2. Devenir des diplômés d'un master de l'enseignement issus de la formation continue	47
5. Situation globale 18 mois après l'obtention du diplôme	48
5.1. Situation générale et selon les parcours post-master	49
5.2. Situation selon le régime de formation et le type de master	50
5.3. Situation selon le domaine de formation	50
6. Fiches diplômes et répertoires d'emplois	51
6.1. Indicateurs par mention de master et public, et sommaire des fiches - Hors masters de l'enseignement	52
Ensemble des diplômés de master hors enseignement issus de la formation initiale	55
Ensemble des diplômés de master hors enseignement issus de la formation continue	57
Master Biosciences - formation initiale	59
Master Chimie - formation initiale	63
Master Droit de l'Entreprise - formation initiale	65
Master Droit et Transversalité des Pratiques Juridiques - formation initiale	67
Master Droit Privé - formation initiale	69

Master Droit Public - formation initiale	71
Master Droit Public - formation continue	73
Master Economie Appliquée - formation initiale	75
Master Géographie, Environnement et Aménagement - formation initiale	79
Master Histoire - Patrimoine - formation initiale	81
Master Informatique, Génie de l'information et des Systèmes - formation initiale	83
Master Langues, Idées, Sociétés - formation initiale	87
Master Linguistique - formation initiale	91
Master Linguistique - formation continue	93
Master Management - formation initiale	95
Master Management - formation continue	101
Master Mathématiques - formation initiale	103
Master Physique, Mécanique, Sciences de l'Ingénieur - formation initiale	105
Master Psychologie - formation initiale	107
Master Santé, Soins et Société - formation initiale	111
Master Santé, Soins et Société - formation continue	113
Master Sciences Biomédicales - formation initiale	115
Master Sciences de l'Education - formation continue	117
Master Sciences des Environnements Continentaux et Côtiers - formation initiale	121
Master Sciences et Techniques des Activités Physiques et Sportives - formation initiale	123
Master Sociologie - formation initiale	125
Master Textes, Culture, Publics - formation initiale	127
6.2. Indicateurs par mention de master et public, et sommaire des fiches - Masters de l'enseignement	129
Ensemble des diplômés d'un master de l'enseignement issus de la formation initiale	131
Ensemble des diplômés d'un master de l'enseignement issus de la formation continue	133
Master Métiers de l'Enseignement, de l'Education et de la Formation, 1 ^{er} degré - formation initiale	135
Master Métiers de l'Enseignement, de l'Education et de la Formation, 1 ^{er} degré - formation continue	141
Master Métiers de l'Enseignement, de l'Education et de la Formation, 2 nd degré - formation initiale	143
Master Métiers de l'Enseignement, de l'Education et de la Formation, 2 nd degré - formation continue	151
Master Métiers de l'Enseignement, de l'Education et de la Formation, Encadrement Educatif - formation initiale	155
Master Métiers de l'Enseignement, de l'Education et de la Formation, Pratiques et Ingénierie de la Formation - formation continue	157

1. Méthodologie

1.1. Protocole d'enquête

6

A l'issue de l'année universitaire 2015/2016, **1 605** étudiants ont obtenu un master 2 à l'université de Rouen, soit 50 diplômés de plus que la promotion précédente.

Au cours des deux années suivant l'obtention du master, **247** étudiants se sont réinscrits dans l'établissement, soit 15 % de l'ensemble des diplômés. Leur parcours post-master est connu grâce aux données contenues dans APOGEE (Application pour l'organisation et la gestion des enseignements et des étudiants).

Pour la deuxième année consécutive, une partie d'entre eux est tout de même enquêtée afin de pouvoir étudier la situation à l'année n+2 de l'ensemble des 1 605 diplômés. Ainsi tous les diplômés non réinscrits l'année n+2 à l'université de Rouen (en 2017/2018) sont enquêtés par questionnaire, soit 1 457 diplômés (les 1 358 non réinscrits + les 99 réinscrits l'année n+1 uniquement).


Afin de garder une continuité dans l'exploitation et la présentation des résultats des enquêtes d'insertion professionnelle des diplômés de master, les réponses des 99 enquêtés supplémentaires ne sont pas prises en compte dans l'ensemble du rapport. Elles sont en revanche utilisées dans la partie 5 : Situation.

Ainsi l'analyse générale de cette enquête concerne les **1 358** étudiants qui ne se sont pas réinscrits à l'université de Rouen au cours des 18 mois suivant l'obtention du master.

L'enquête s'intéresse à la situation des diplômés au 1^{er} décembre 2017 soit **18 mois après l'obtention du diplôme**.

Les diplômés sont contactés par mail dans un premier temps, lorsque leur adresse électronique est renseignée dans APOGEE. Les réponses de 45 % des 1 358 diplômés enquêtés ont ainsi été récoltées. A l'issue de ce premier envoi suivi de trois relances, les non répondants ont été enquêtés par téléphone.

Au total, **1 046** étudiants ont répondu à l'enquête, soit un taux de retour brut de **77 %**.



Finalement, nous disposons d'informations sur le parcours post-master de 1 293 diplômés sur les 1 605 concernés par l'étude. Autrement dit, cette enquête permet de **connaître le devenir de 81 % des diplômés**.

La réforme de la formation des enseignants a donné lieu à la création des écoles supérieures du professorat et de l'éducation (ESPE) à la rentrée 2013/2014. Depuis l'année 2014/2015 tous les diplômés d'un master 2 de l'ESPE sont titulaires d'un master mention MEEF : métiers de l'enseignement, de l'éducation et de la formation.

1.2. Population : diplômés, enquêtés, répondants

Hors masters MEEF

7

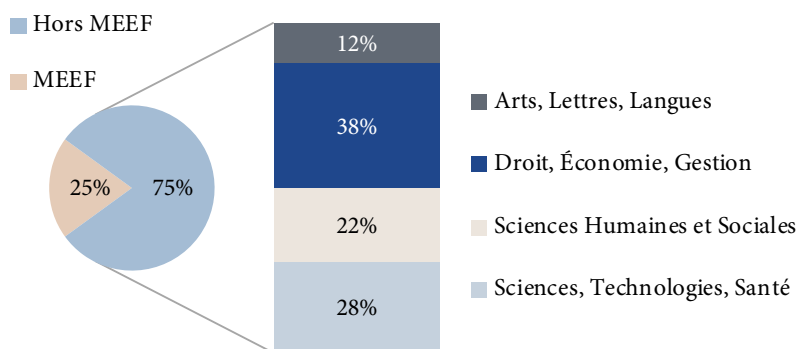
Domaine / Mention	Diplômés	Enquêtés	Répondants	Taux de retour
Arts, Lettres, Langues	149	119	75	63%
Langues, Idées, Sociétés	88	69	43	62%
Linguistique	31	24	10	42%
Musique et Musicologie	3	3	3	100%
Textes, Culture, Publics	27	23	19	83%
Droit, Économie, Gestion	457	382	270	71%
Droit de l'Entreprise	47	36	28	78%
Droit et Transversalité des Pratiques Juridiques	42	24	16	67%
Droit Privé	61	36	26	72%
Droit Public	62	52	43	83%
Economie Appliquée	64	55	35	64%
Management	174	172	115	67%
Santé, Soins et Société	7	7	7	100%
Sciences Humaines et Sociales	262	221	186	84%
Education des Personnes à Besoins Spécifiques	4	3	3	100%
Géographie, Environnement et Aménagement	21	18	17	94%
Histoire - Patrimoine	42	26	22	85%
Psychologie	44	40	35	88%
Santé, Soins et Société	15	15	13	87%
Sciences de l'Education	75	67	56	84%
Sciences et Techniques des Activités Physiques et Sportives	40	33	26	79%
Sociologie	21	19	14	74%
Sciences, Technologies, Santé	335	283	219	77%
Biosciences	60	55	45	82%
Chimie	28	23	17	74%
Informatique, Génie de l'information et des Systèmes	66	63	49	78%
Mathématiques	45	40	26	65%
Physique, Mécanique, Sciences de l'Ingénieur	55	45	37	82%
Santé, Soins et Société	10	8	7	88%
Sciences Biomédicales	35	18	14	78%
Sciences des Environnements Continentaux et Côtiers	36	31	24	77%
Ensemble	1 203	1 005	750	75%

Masters MEEF

Mention	Diplômés	Enquêtés	Répondants	Taux de retour
Métiers de l'Enseignement, de l'Education et de la Formation, 1er degré	207	185	145	78%
Métiers de l'Enseignement, de l'Education et de la Formation, 2nd degré	161	137	124	91%
Métiers de l'Enseignement, de l'Education et de la Formation, Encadrement Educatif	13	11	8	73%
Métiers de l'Enseignement, de l'Education et de la Formation, Pratiques et Ingénierie de la Formation	21	20	19	95%
Ensemble	402	353	296	84%

Un quart des diplômés est issu d'un master spécifique à l'enseignement : de la mention MEEF. Trois quarts sont diplômés d'un master dit « hors enseignement ».

Ces derniers se partagent entre les 4 grands domaines de formation : 12 % sont diplômés des Arts, lettres, langues, 38 % de Droit, économie, gestion, 22 % de Sciences humaines et sociales et 28 % de Sciences, technologies, santé.



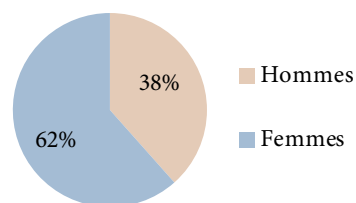
Diplômés, enquêtés et répondants par composante

Composante	Diplômés	Enquêtés	Répondants	Taux de retour
École supérieure du professorat et de l'éducation	402	353	296	84%
Institut d'administration des entreprises	181	179	122	68%
UFR Droit, sciences économiques, gestion	276	203	148	73%
UFR Lettres et sciences humaines	212	163	114	70%
UFR Santé	10	8	7	88%
UFR Sciences de l'homme et de la société	159	144	121	84%
UFR Sciences et techniques	325	275	212	77%
UFR Sciences et techniques des activités physiques et sportives	40	33	26	79%
Ensemble	1 605	1 358	1 046	77%

Répartition sexuée des diplômés, enquêtés et répondants

Sexe	Diplômés	Enquêtés	Répondants	Taux de retour
Femmes	988	848	648	76%
Hommes	617	510	398	78%
Ensemble	1 605	1 358	1 046	77%

Répartition sexuée des 1 605 diplômés

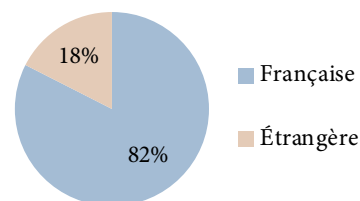


Parmi les 1 605 diplômés, les femmes sont plus nombreuses (62 %) que les hommes (38 %). Cette répartition est identique à celle des deux précédentes promotions. Leurs taux de retour sont comparables.

Nationalité des diplômés, enquêtés et répondants

Nationalité	Diplômés	Enquêtés	Répondants	Taux de retour
Française	1 324	1 117	894	80%
Étrangère	281	241	152	63%
Ensemble	1 605	1 358	1 046	77%

Nationalité des 1 605 diplômés

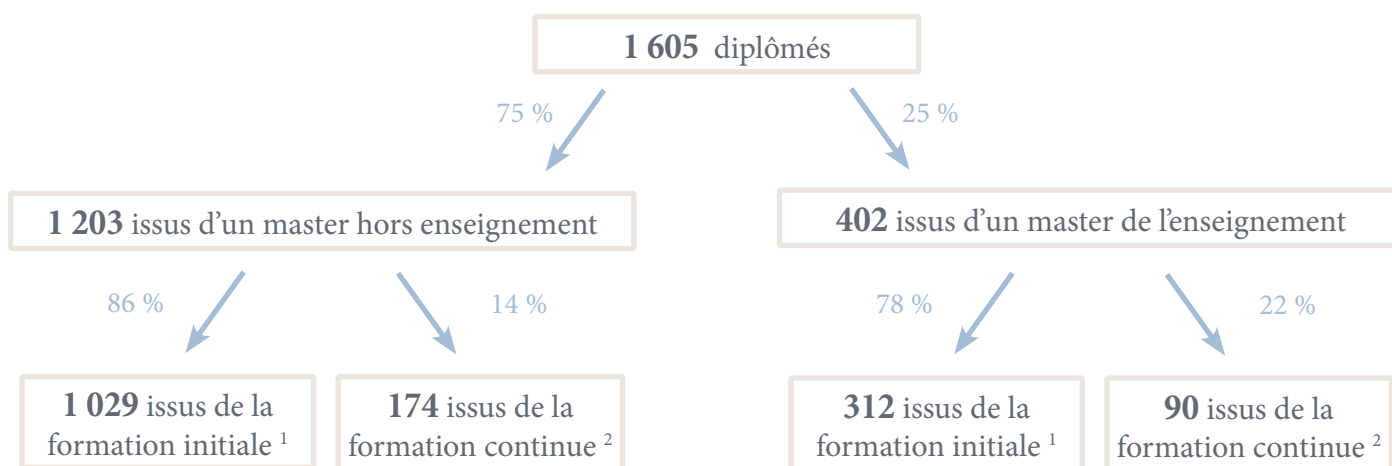


18 % des diplômés de master sont de nationalité étrangère. Leur taux de retour est significativement plus faible : 63 % contre 80 % pour les diplômés de nationalité française. Ce faible taux pourrait s'expliquer en partie par une part de coordonnées manquantes plus importante chez les étudiants de nationalité étrangère, ainsi que par le fait qu'une partie de ces diplômés repart après la fin de leurs études dans leur pays d'origine.

En moyenne, les 1 605 diplômés ont obtenu le master à l'âge de 27,5 ans.

Avec un taux de retour brut de 77 %, l'échantillon des répondants est conforme aux principales caractéristiques générales de la population des enquêtés : genre, âge, composante.
Les étudiants étrangers sont en revanche sous-représentés.

1.3. Choix éditoriaux et méthodologiques : définition des publics



L'insertion professionnelle ne peut pas être étudiée de la même manière selon les différentes catégories de diplômés et de diplômes. Afin de conserver une population homogène et comparable dans le temps, on distingue dans un premier temps les masters de l'enseignement des autres masters.

Puis on applique une seconde distinction sur le régime de l'inscription en master. En effet, le devenir d'un étudiant au parcours « classique » n'est pas comparable au devenir d'un étudiant issu de la formation continue ou encore d'un adulte en reprise d'études qui étaient majoritairement sur le marché du travail avant d'entrer en formation.

¹ Les diplômés de 30 ans ou moins à l'obtention du diplôme, issus de la formation initiale (temps plein ou contrat d'apprentissage) ou de contrat de professionnalisation constituent une première catégorie. Ils sont nommés dans cette étude « **les diplômés de formation initiale** ». Ils ont en moyenne 25 ans à l'obtention du diplôme.


² La deuxième catégorie est constituée de diplômés issus de la formation continue, ainsi que de tous les diplômés de plus de 30 ans à l'obtention du diplôme (tous régimes confondus). Ils forment la deuxième sous-population et sont nommés dans l'étude « **les diplômés de formation continue** ». Ils ont en moyenne 39 ans à l'obtention du diplôme.

Cette règle nous permet également de nous rapprocher de la méthodologie adoptée par le ministère de l'enseignement supérieur pour les enquêtes d'insertion à trente mois.

Nous procéderons à un traitement en plusieurs parties :

- **1 029** diplômés d'un master hors enseignement issus de la formation initiale
- **174** diplômés d'un master hors enseignement issus de la formation continue
- **402** diplômés d'un master de l'enseignement


A la fin du document se trouvent des fiches récapitulatives et répertoires d'emplois pour chaque mention de diplôme.



2. Diplômés d'un master hors enseignement issus de la formation initiale

2.1. Devenir des diplômés d'un master hors enseignement issus de la formation initiale

12



* Les diplômés dont la situation est connue sont les 175 ayant poursuivi à l'université de Rouen ainsi que les 628 ayant répondu à l'enquête.

2.1.1. Poursuite d'études (au cours des 18 mois suivant l'obtention du diplôme de master)

17 % des 1 029 diplômés de master de l'université de Rouen en 2015/2016 ont poursuivi des études au sein de l'établissement au cours des 18 mois suivant l'obtention de ce diplôme (soit 175 diplômés).

Les 854 autres ne se sont pas réinscrits à l'université de Rouen. L'enquête par questionnaire permet de connaître leur parcours post-master et donc leur éventuelle poursuite d'études dans un autre établissement. Ainsi sur les 628 répondants à l'enquête, 120 ont poursuivi des études dans un autre établissement au cours des 18 mois suivant l'obtention du master, soit 19 % des répondants.

Le taux de réponse élevé ainsi que la bonne représentativité de l'échantillon des réponses permettent de faire l'hypothèse que les non répondants ont globalement le même devenir que les répondants.

Ainsi, en procédant à une extrapolation, on pourra dire que 19 % des 226 diplômés non répondants ont également poursuivi des études hors université de Rouen, soit 43 d'entre eux. En les ajoutant aux 120 individus ayant effectivement poursuivi hors université de Rouen et aux 175 ayant poursuivi dans l'établissement, on obtient un effectif (théorique) de poursuite d'études générale de 338 diplômés, soit 33 %.

33 % des diplômés ont poursuivi des études au cours des 18 mois suivant l'obtention du master

Part de poursuite d'études immédiate (en 2016/2017) : 29 %

Part de poursuite d'études au cours des 18 mois suivant l'obtention du diplôme **: 33 %

(dont 17 % à l'université de Rouen et 16 % dans un autre établissement)

Part de poursuite en doctorat au cours des 18 mois suivant l'obtention du diplôme **: 9 %

(dont 5 % à l'université de Rouen soit 55 doctorants)

Part de diplômés en études au moment de l'enquête (en 2017/2018) : 21 %

** en 2016/2017 et/ou en 2017/2018

Nature de la poursuite d'études

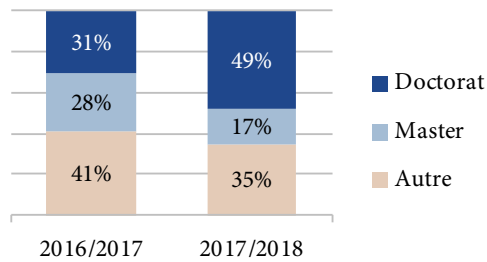
Parmi les 1 029 diplômés de formation initiale hors enseignement, 33 % poursuivent des études au cours des 18 mois suivant l'obtention du diplôme :

9 % s'inscrivent en doctorat : 5 % à l'université de Rouen et 4 % dans un autre établissement.

11 % s'inscrivent en master.

La nature de la poursuite d'études diffère selon que l'étudiant poursuit dans l'établissement ou ailleurs.

Type de diplôme poursuivi à l'université de Rouen selon l'année



Champ : diplômés ayant poursuivi à l'université de Rouen au cours des 18 mois suivant l'obtention du master :
159 en 2016/2017, 109 en 2017/2018

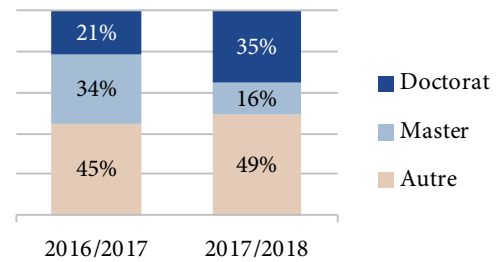
159 diplômés ont poursuivi des études à l'université de Rouen l'année suivant l'obtention du master.

Pour 31 % d'entre eux, il s'agit d'une poursuite en doctorat. 28 % poursuivent dans un autre master, dont 11 % dans un master de l'enseignement.

Enfin, 41 % des réinscrits l'année suivante poursuivent dans une formation d'un autre type. Ces autres formations sont principalement des formations juridiques de type DSN, CRFPA ou ENM (25 %), mais aussi des licences (8 %), et diverses formations : préparations à l'agrégation, DES...

L'année suivante, une partie des formations sont terminées (les formations juridiques, les autres M2...), 109 étudiants sont tout de même inscrits dans l'établissement. La répartition par type de diplôme est de ce fait différente. L'effectif de doctorants augmente légèrement (de 49 à 53) mais ces doctorants représentent maintenant 49 % des diplômés en études. 17 % des réinscrits sont en master (dont 11 % dans un master de l'enseignement), 35 % dans d'autres formations (dont 25 % en CRFPA, DSN ou ENM).

Type de diplôme poursuivi hors université de Rouen selon l'année

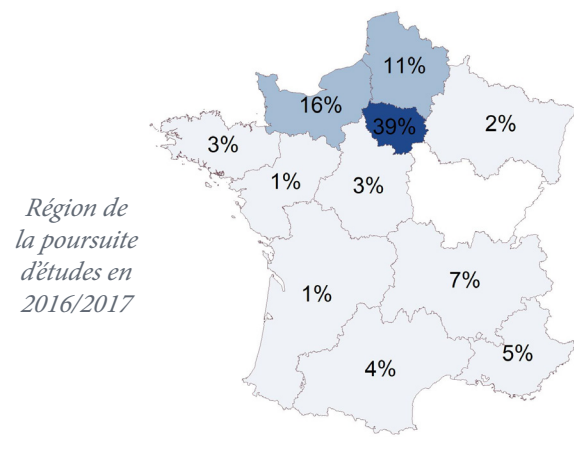


Champ : diplômés ayant poursuivi hors université de Rouen au cours des 18 mois suivant l'obtention du master :
100 en 2016/2017, 75 en 2017/2018

100 diplômés répondants qui ne se sont pas réinscrits à l'université de Rouen après l'obtention du master ont poursuivi des études dans un autre établissement en 2016/2017.

21 % d'entre eux se sont inscrits en doctorat, 34 % en master et 45 % poursuivent dans une autre formation. Ces autres formations sont principalement des écoles (commerce, ingénieur...) et des formations juridiques (DSN, CRFPA, IEJ...).

16 % des diplômés en études hors de l'université de Rouen en 2016/2017, sont tout de même dans la région, 39 % partent en région parisienne.



Région de la poursuite d'études en 2016/2017

L'année suivante 75 jeunes sont toujours en études. La part de doctorants augmente de 21 % à 35 %, l'effectif évolue peu, il passe de 21 à 26 doctorants.

2.1.2. Indicateurs d'insertion professionnelle

14

Dans le tableau ci-dessous figurent les principaux indicateurs de l'insertion professionnelle. Ils concernent cette année la population **des 508 diplômés d'un master hors enseignement, issus de la formation initiale, ayant répondu à l'enquête et n'ayant pas poursuivi d'études après l'obtention de ce master.**

Ces indicateurs éclairent la situation des diplômés **18 mois après** l'obtention du master.

Indicateurs d'insertion professionnelle au 1^{er} décembre 2017

Taux d'insertion professionnelle	88 %
Taux de recherche d'emploi	12 %
Part d'emplois de niveau cadre ou profession intermédiaire	73 %
Part d'emplois stables	62 %
Part d'emplois à temps plein	92 %
Taux de rétention régionale	44 %
Part d'emplois à l'étranger	6 %
Salaire net mensuel médian pour un temps plein en France métropolitaine	1 700 €
Salaire net mensuel moyen pour un temps plein en France métropolitaine	1 761 €

Définition des indicateurs

- **Le taux d'insertion professionnelle** est défini comme étant la part des diplômés occupant un emploi, sur l'ensemble des diplômés présents sur le marché du travail (en emploi ou sans emploi en recherche d'emploi). Sont exclus du calcul les diplômés sans emploi mais n'en cherchant pas.
- **Le taux de recherche d'emploi** est défini comme étant la part des diplômés sans emploi, en recherche d'emploi, sur l'ensemble des diplômés présents sur le marché du travail (en emploi ou sans emploi en recherche d'emploi). Sont exclus du calcul les diplômés sans emploi mais n'en cherchant pas.
- **La part d'emplois de niveau cadre ou profession intermédiaire** correspond à la part des diplômés dont le groupe socio-professionnel est celui de cadre, profession intellectuelle supérieure, ou profession intermédiaire sur l'ensemble des diplômés en emploi.
- **La part d'emplois stables** correspond à la part des diplômés en contrat à durée indéterminée, titulaires ou stagiaires de la fonction publique, ou professions libérales, auto-entrepreneurs, chefs d'entreprise, sur l'ensemble des diplômés en emploi.
- **La part d'emplois à temps plein** correspond à la part de diplômés en emploi à temps plein sur l'ensemble des diplômés en emploi (temps plein et temps partiel).
- **Le taux de rétention régionale** est la part des diplômés en emploi en Normandie sur l'ensemble des diplômés en emploi. Cet indicateur regroupe donc depuis l'année 2016, les anciennes régions Basse-Normandie et Haute-Normandie.
- **La part d'emplois à l'étranger** est la part des diplômés en emploi à l'étranger sur l'ensemble des diplômés en emploi.
- **Le salaire net mensuel médian** est calculé hors primes sur les diplômés en emploi à temps plein, en France métropolitaine. Le salaire médian est tel que la moitié des diplômés gagne moins et l'autre moitié gagne plus.
- **Le salaire net mensuel moyen** est calculé hors primes sur les diplômés en emploi à temps plein, en France métropolitaine.

10 années d'enquêtes master

15

Depuis 10 ans, l'OVEFIP mène chaque année une enquête afin de rendre compte de l'insertion des diplômés de master 18 mois après l'obtention du diplôme.

On trouvera sur le graphique ci-dessous les tendances observées sur les 7 dernières enquêtes : depuis la promotion 2009/2010 jusqu'à la promotion 2015/2016.

Rappelons que ces indicateurs sont calculés sur une partie de la population, constituée des diplômés de master hors enseignement, issus de la formation initiale, n'ayant pas poursuivi d'études après l'obtention du master.

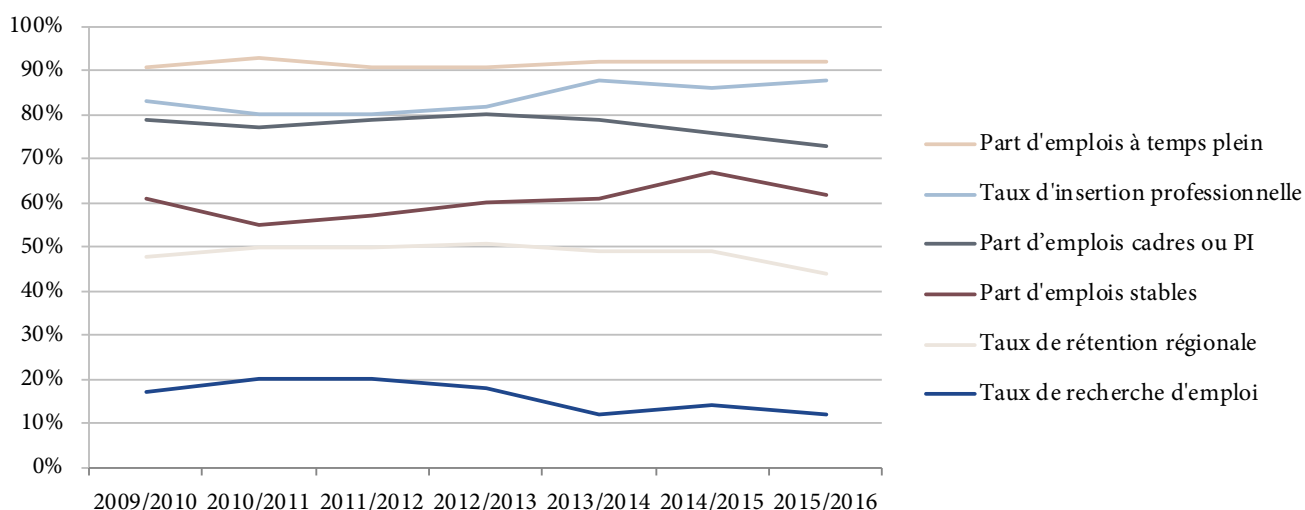
Si le taux d'insertion professionnelle semble se stabiliser sur les trois dernières promotions aux alentours de 88 %, quelques indicateurs relatifs à la qualité de l'emploi semblent en baisse par rapport à la promotion précédente.

Parmi les diplômés en emploi :

- 73 % ont un emploi de niveau cadre ou profession intermédiaire. (-3 points),
- 62 % ont un emploi stable (-5 points),
- 44 % occupent un emploi en Normandie (-5 points)

La part d'emplois à temps plein reste en revanche constante depuis 3 ans : 92 %.

Évolution des indicateurs sur 7 ans



Note : Depuis la promotion 2013/2014, le taux de rétention régionale rassemble les ex-régions Basse-Normandie et Haute-Normandie.


2.1.3. Caractéristiques de l'insertion professionnelle

16

508 diplômés concernés

Est étudiée ici l'insertion professionnelle des 508 diplômés de master hors enseignement, issus de la formation initiale, ayant répondu à l'enquête et n'ayant pas poursuivi d'études après l'obtention du diplôme de master.

Situation professionnelle au 1^{er} décembre 2017



Champ : 508 répondants de formation initiale, hors master enseignement, n'ayant pas poursuivi d'études après l'obtention du master

Au 1^{er} décembre 2017, 86,6 % des diplômés sont en emploi (soit 440 répondants), 12 % sont sans emploi et en recherchent un (60), et 1,6 % sont sans emploi mais n'en cherchent pas (8).

Le taux d'insertion professionnelle s'élève ainsi à 88 %.

Pour 65 % des diplômés en emploi, cet emploi est le premier depuis l'obtention du master.

Quelle que soit leur situation au 1^{er} décembre 2017, 96 % des diplômés ont occupé au moins un emploi depuis l'obtention du master.

Le délai moyen d'accès au premier emploi est de 3 mois. 77 % des diplômés ont trouvé leur premier emploi en moins de 6 mois, 19 % entre 6 et 12 mois, et 4 % en plus de 12 mois.

Caractéristiques de l'emploi occupé au 1^{er} décembre 2017

Parmi les **440 répondants en emploi** 18 mois après l'obtention du diplôme, 32 % ont obtenu cet emploi en réponse à une offre d'emploi (internet, presse...), 27 % à la suite d'un stage d'études ou de la formation en alternance, 13 % par candidature spontanée et 11 % par relations personnelles.

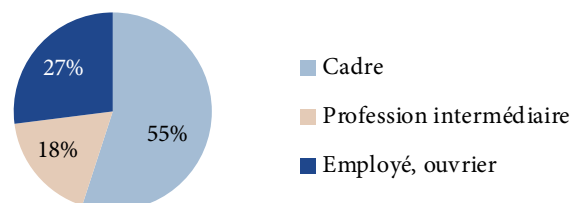
En moyenne ils occupent cet emploi depuis 11 mois. 22 % l'occupent depuis moins de 6 mois, un quart entre 6 mois et un an et 52 % depuis plus d'un an.

Part d'emplois de niveau cadre ou profession intermédiaire : 73 %

L'emploi est pour 55 % d'entre eux un emploi de niveau cadre ou profession intellectuelle supérieure (enseignant, ingénieur...). 18 % font partie de la catégorie des professions intermédiaires (technicien, agent de maîtrise, éducateur...) et 27 % sont employés ou ouvriers (employés de bureau, de commerce, personnel de service...).

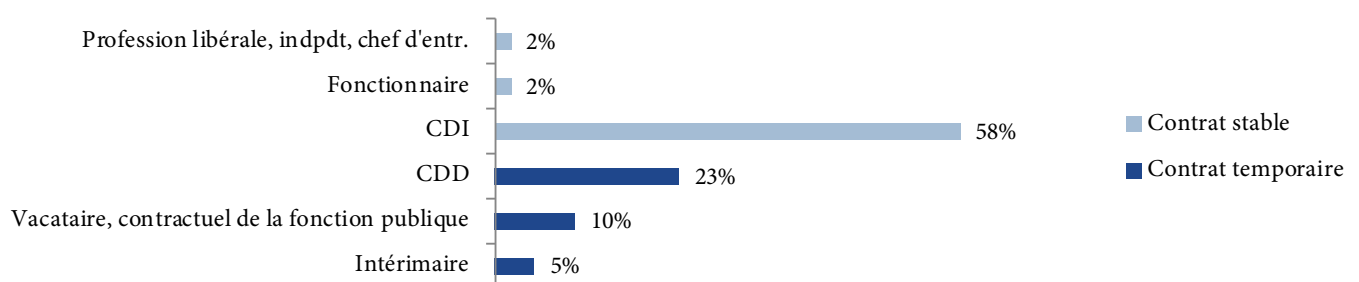
La part d'emplois de niveau cadre ou profession intermédiaire est en légère baisse cette année : de 77 % pour la promotion 2014/2015, elle passe à 73 %.

Niveau socio-professionnel de l'emploi



Part d'emplois stables : 62 %

Contrat de travail de l'emploi



58 % des diplômés en emploi ont un contrat de travail à durée indéterminée, 2 % sont fonctionnaires (titulaires ou stagiaires) et 2 % sont professions libérales, chefs d'entreprise ou encore auto-entrepreneurs. Ces trois types de contrat de travail représentent l'ensemble des contrats stables. Les 38 % restants sont constitués des emplois dits temporaires : contrats à durée déterminée (23 %), contractuels ou vacataires de la fonction publique (10 %) et intérimaires (5 %).

92 % des diplômés travaillent à temps plein. 8 % travaillent à temps partiel, en moyenne à 57 %.

Secteurs d'activité et catégorie de l'employeur

Secteur d'activité de l'employeur	%
Agriculture, sylviculture et pêche	1%
Industries (manufacturières, extractives et autres)	9%
Construction	1%
Commerce, transports, hébergement et restauration	9%
Information et communication	9%
Activités financières et d'assurance	16%
Activités spécialisées scientifiques et techniques	13%
Activités de services administratifs et de soutien	6%
Administration publique (hors enseignement)	8%
Enseignement	8%
Santé humaine, action sociale	9%
Arts, spectacles et activités récréatives	3%
Autres activités de service	8%

Catégorie de l'employeur	%
Une entreprise privée	67%
La fonction publique	17%
Un organisme à but non lucratif ou une association	8%
Vous même	2%
Une entreprise publique	3%
Une personne exerçant une profession libérale ou un indépendant	1%
Un particulier	0,5%
Autre	1%

Le secteur le plus représenté regroupe les activités financières et d'assurance avec 16 % de diplômés concernés, suivi des activités spécialisées scientifiques et techniques : 13 %.

Les activités spécialisées scientifiques et techniques regroupent des cabinets d'huissiers, des instituts scientifiques tels que l'INSERM, l'INRA, ou encore le CNRS, des bureaux d'études, etc.

Par ailleurs, pour 67 % des diplômés en emploi, l'employeur est une entreprise privée. 17 % travaillent dans la fonction publique.

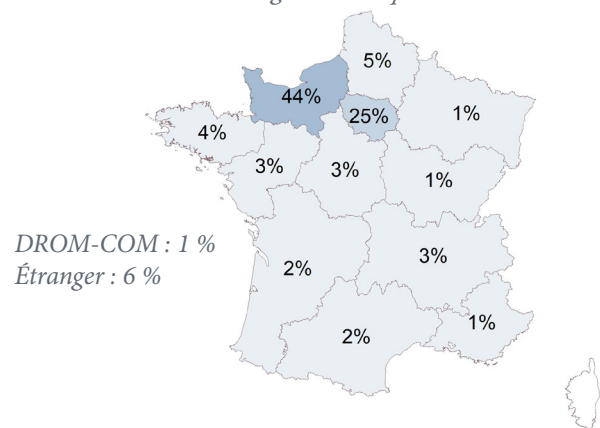
Taux de rétention régionale : 44 %

Le taux de rétention régionale est en baisse par rapport aux promotions précédentes (49 % pour la promotion 2014/2015).

44 % des diplômés occupent leur emploi en Normandie (dont 42 % en ex Haute-Normandie), 25 % en Île-de-France.

Les 31 % restants se répartissent dans les autres régions de France. Par ailleurs, 6 % exercent leur emploi à l'étranger : Espagne, Canada, Belgique, Maroc, États-Unis... 6 diplômés occupent un emploi dans les DROM-COM.

Région de l'emploi



Salaires net mensuel en euros

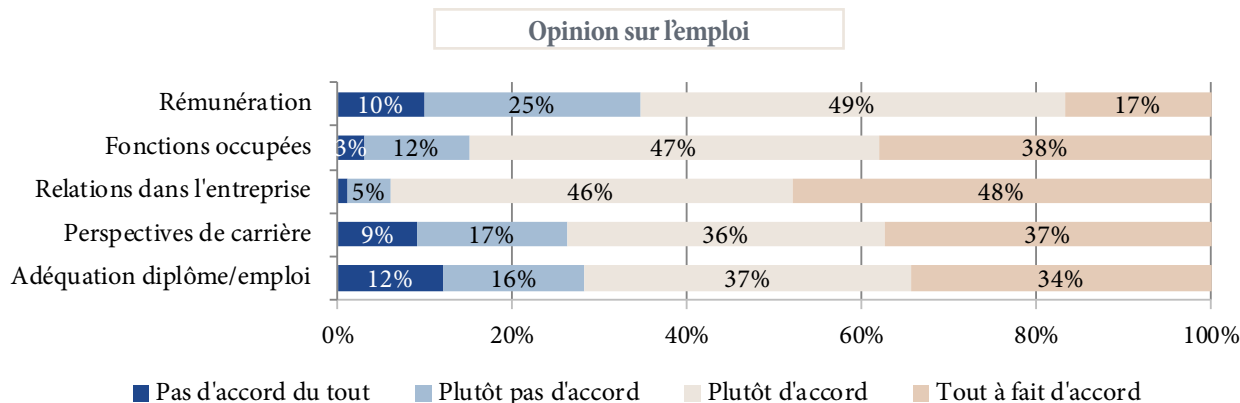
Moyen	1 761 €
Médian	1 700 €
Minimum	1 100 €
Maximum	3 170 €

Salaires net mensuel moyen : 1 761 €

Le salaire net moyen mensuel est légèrement inférieur à celui de la promotion précédente (1 785 € pour la promotion 2015). Le salaire net médian est de 1 700 €.

Le salaire minimum est de 1 100 €, le salaire maximum de 3 170 €. 26 % des diplômés ont un salaire inférieur à 1 500 €, 35 % gagnent plus de 1 900 €.

Champ : 326 répondants en emploi à temps plein en France métropolitaine



Les fonctions occupées et les relations dans l'entreprise sont les dimensions de l'emploi les plus satisfaisantes pour les diplômés. Par ailleurs, 65 % sont plutôt ou tout à fait satisfaits de leur niveau de rémunération, 73 % de leurs perspectives de carrière et 71 % de l'adéquation entre le diplôme obtenu et l'emploi occupé.

Recherche d'emploi

12 % des diplômés sont en recherche d'emploi au moment de l'enquête (soit 60 répondants). Parmi eux, 75 % ont déjà occupé un emploi depuis l'obtention du master. En moyenne, ils sont en recherche d'emploi depuis 5 mois. 73 % sont en recherche d'emploi depuis moins de 6 mois, 15 % entre 6 mois et un an, et 12 % depuis plus d'un an.

Sont considérés pour la suite les 628 répondants à l'enquête.

2.1.4. Concours

13 % des diplômés ont préparé un ou plusieurs concours. 12 % d'entre eux ont préparé un concours de l'enseignement, 47 % un concours d'accès à l'emploi et 42 % un concours d'accès à une formation.

Concours	Nombre de concours passés	Nombre de concours dont le résultat est connu	Réussite	Échec	Taux de réussite
Concours de l'enseignement	11	10	2	8	20%
Concours d'accès à l'emploi	49	43	11	32	26%
Concours d'accès à une formation	37	35	20	15	57%
Ensemble	97	88	33	55	38%

Les concours d'accès à l'emploi les plus fréquents sont les concours d'attaché territorial, d'assistant de conservation du patrimoine, ou encore de bibliothécaire. Parmi les 49 concours passés, 43 ont un résultat connu : 11 ont

été obtenus, soit un taux de réussite de 26 % (6 sont en attente de résultats).

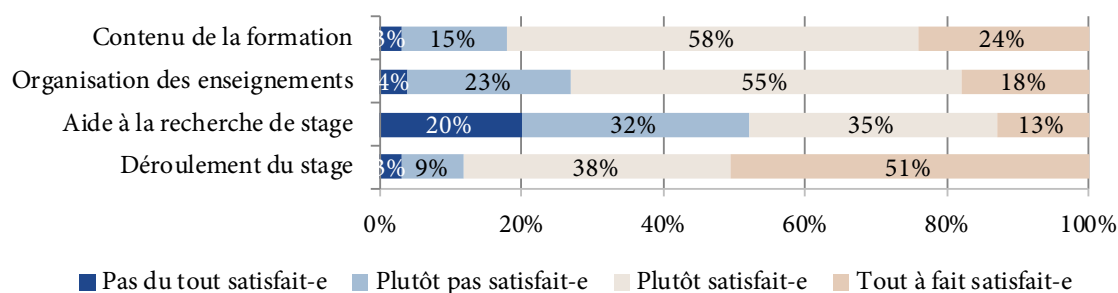
2 concours de l'enseignement ont été obtenus (CAPES) sur les 10 dont le résultat est connu.

Plus de la moitié des concours d'accès à une formation sont des concours d'entrée en formation juridique : CRFPA pour la majorité. Sur ces 37 concours d'accès à une formation dont le résultat est connu, 57 % ont été réussis.

2.1.5. Opinion sur la formation

Les diplômés sont globalement satisfaits du déroulement du stage (89 % se déclarent plutôt ou tout à fait satisfaits), ils le sont en revanche moins de l'aide à la recherche de stage (48 %).

L'organisation des enseignements contente 72 % des répondants et le contenu de la formation, 83 %.



2.2. Devenir des diplômés par domaine de formation

Descriptif des diplômés concernés par domaine de formation

19

Rappelons qu'il est toujours question dans cette partie 2, des 1 029 diplômés d'un master hors enseignement issus de la formation initiale.

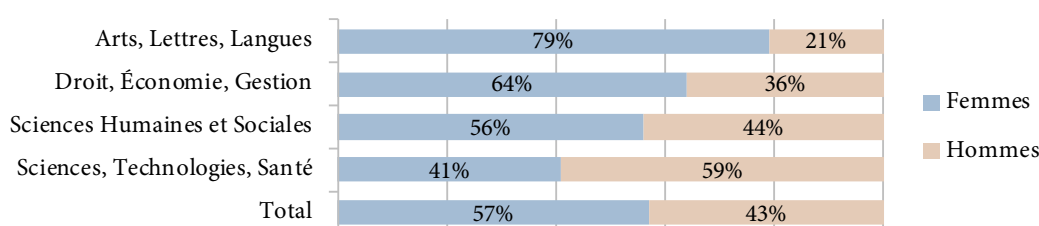
Répartition par domaine

Domaine	Effectif	%
Arts, Lettres, Langues	122	12%
Droit, Economie, Gestion	419	41%
Sciences Humaines et Sociales	173	17%
Sciences, Technologies, Santé	315	31%
Ensemble	1 029	100%

Le domaine Droit, Economie, Gestion compte le plus grand nombre de diplômés (419), représentant 41 % de l'ensemble des diplômés. Viennent ensuite les domaines Sciences, Technologies, Santé (31 %), puis Sciences Humaines et Sociales (17 %) et Arts, Lettres, Langues (12 %).

L'âge à l'obtention du diplôme varie peu selon le domaine de formation, il est en moyenne de 24 ou 25 ans.

Répartition sexuée par domaine

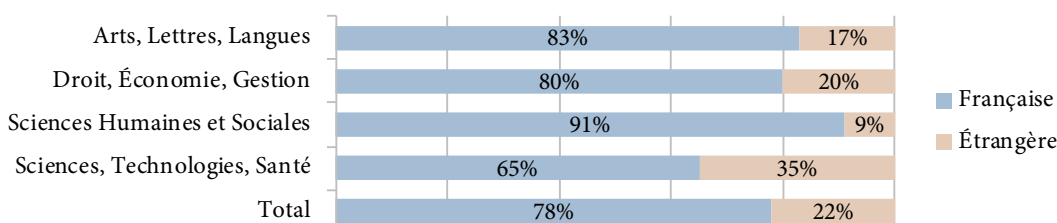


De même que pour la population universitaire générale, les diplômés d'un master hors enseignement issus de la formation initiale comptent une part plus importante de femmes : 57 %.

Les domaines Droit, Économie, Gestion et Sciences Humaines et Sociales conservent cette tendance. Elle est davantage marquée dans le domaine Arts, Lettres, Langues où les femmes représentent plus des trois quarts de la population.

En revanche elle s'inverse pour les diplômés de master du domaine Sciences, Technologies, Santé dont le public est plus masculin (59 %).

Nationalité par domaine



La part globale des diplômés de nationalité étrangère est de 22 % (12 points de plus que pour l'ensemble de la population universitaire).


Le domaine Sciences, Technologies, Santé se démarque à nouveau des autres avec une part de population étrangère significativement plus importante : 35 %, en augmentation par rapport à la promotion précédente (28 %).

Principaux indicateurs au 1^{er} décembre 2017 par domaine

Domaine	Poursuite d'études		Insertion professionnelle					Salaire net mensuel moyen
	Part de poursuite d'études globale	Part de poursuite d'études immédiate	Taux d'insertion professionnelle	Part d'emplois de niveau cadre ou profession intermédiaire	Part d'emplois stables	Part d'emplois à temps plein	Taux de rétention régionale	
ALL	31%	23%	80%	45%	51%	78%	24%	1 473 €
DEG	32%	27%	89%	63%	72%	98%	49%	1 801 €
SHS	28%	25%	88%	72%	38%	77%	60%	1 503 €
STS	38%	35%	89%	95%	69%	98%	34%	1 908 €
Ensemble	33%	29%	88%	73%	62%	92%	44%	1 761 €

2.2.1. Domaine Arts, Lettres, Langues (ALL) issus de la formation initiale, hors enseignement

Devenir des diplômés du domaine Arts, Lettres, Langues



* Les diplômés dont la situation est connue sont les 27 ayant poursuivi à l'université de Rouen ainsi que les 62 ayant répondu à l'enquête.

Taux de retour : 65 %

Part de poursuite d'études immédiate (en 2016/2017) : 23 %

Part de poursuite d'études au cours des 18 mois suivant l'obtention du diplôme **: 31 %
(dont 22 % à l'université de Rouen et 9 % dans un autre établissement)

Part de poursuite en doctorat au cours des 18 mois suivant l'obtention du diplôme **: 8 %

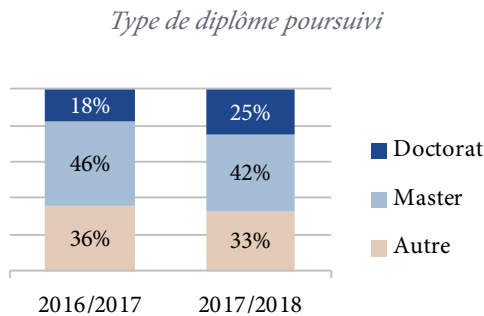
Part de diplômés en études au moment de l'enquête (en 2017/2018) : 23 %

** en 2016/2017 et/ou en 2017/2018

Poursuite d'études

Sur les 122 diplômés du domaine ALL issus de la formation initiale, 22 % ont poursuivi des études à l'université de Rouen au cours des 18 mois suivant l'obtention du master (soit 27 étudiants). Parmi les 95 autres, 65 % ont répondu à l'enquête. Sur ces 62 répondants, 7 ont poursuivi des études dans un autre établissement au cours des 18 mois suivant l'obtention du master, soit 11 %.

Par extrapolation, on obtient une part de poursuite d'études globale de 31 %.



Le graphique ci-contre présente les caractéristiques de la poursuite d'études en général : à l'université de Rouen ou dans un autre établissement.

L'année suivant l'obtention du master, 46 % des diplômés en études sont inscrits dans un autre master, 18 % en doctorat et 36 % dans une autre formation.


L'année suivante l'effectif de réinscrits diminue et la répartition change.

Sur l'ensemble des diplômés du domaine ALL, 8 % ont poursuivi en doctorat, dont 7 % à l'université de Rouen (soit 8 doctorants).

Insertion professionnelle - 55 diplômés concernés

Est étudiée ici l'insertion professionnelle des diplômés de master du domaine ALL, issus de la formation initiale, n'ayant pas poursuivi d'études après l'obtention du master : 55 diplômés.

Situation professionnelle au 1^{er} décembre 2017



Champ : 55 répondants de formation initiale, hors master enseignement, n'ayant pas poursuivi d'études après l'obtention du master

18 mois après l'obtention du master, 75 % des diplômés du domaine ALL sont en emploi (41 répondants), 18 % sont sans emploi et en recherchent un (10), et 7 % sont sans emploi mais n'en recherchent pas (4).

Le taux d'insertion professionnelle s'élève ainsi à 80 %.

Pour 49 % des diplômés, cet emploi est le premier emploi depuis l'obtention du master. Ils occupent en moyenne leur emploi depuis 9 mois. 38 % l'occupent depuis moins de 6 mois, 27 % entre 6 et 12 mois et 35 % depuis plus de 12 mois.

Quelle que soit leur situation au 1^{er} décembre 2017, 91 % des diplômés ont occupé au moins un emploi depuis l'obtention du master (5 n'ont eu aucun emploi).

Le délai moyen d'accès au premier emploi est de 3 mois.

Recherche d'emploi

Parmi les 10 diplômés sans emploi en recherche d'emploi, 8 ont occupé un emploi depuis l'obtention du master.

À la date de l'enquête, 9 sont en recherche d'emploi depuis moins de 6 mois, le dixième est en recherche d'emploi depuis plus d'un an.

Caractéristiques de l'emploi occupé au 1^{er} décembre 2017

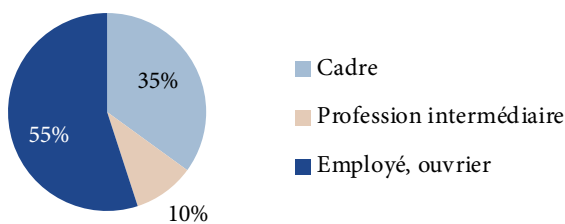
22

75 % des diplômés n'ayant pas poursuivi d'études sont en emploi au 1^{er} décembre 2017, **soit 41 répondants**.
78 % d'entre eux travaillent à temps plein.

Part d'emplois de niveau cadre ou profession intermédiaire : 45 %

35 % des diplômés ont un emploi de niveau cadre, 10 % de niveau profession intermédiaire et 55 % de niveau employé ou ouvrier.

Niveau socio-professionnel de l'emploi



Secteurs d'activité

Les trois principaux secteurs d'activité de l'employeur des diplômés en emploi sont : les activités de commerce, transports, hébergement ou restauration (17 %), l'enseignement (15 %), suivis de l'information et la communication (12 %) et de l'industrie (12 %).

Par ailleurs, 51 % des diplômés travaillent dans une entreprise privée, 12 % dans la fonction publique, 20 % pour un organisme à but non lucratif ou une association.

Salaire net mensuel moyen : 1 473 €

25 diplômés en emploi travaillent à temps plein en France métropolitaine et ont renseigné leur salaire. Le salaire net mensuel médian est de 1 480 €.

Le salaire minimum est de 1 100 €, le maximum est de 2 000 €.

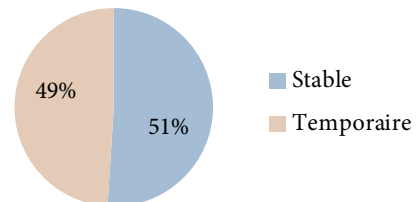
52 % des diplômés perçoivent moins de 1 500 €, 8 % perçoivent plus de 1900 €.

Salaire de l'emploi

Salaire net mensuel en euros	
Moyen	1 473 €
Médian	1 480 €
Minimum	1 100 €
Maximum	2 000 €

Part d'emplois stables : 51 %

Contrat de travail de l'emploi

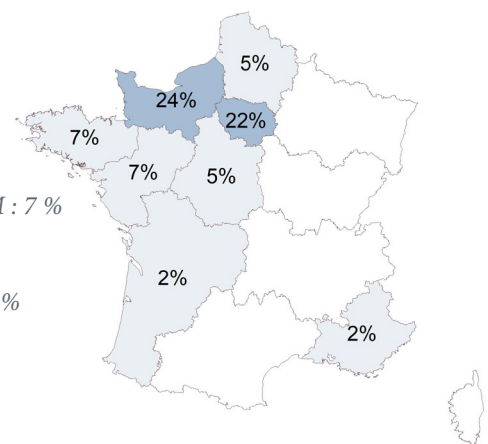


La part d'emplois stables (51 %) comprend les contrats à durée indéterminée, les titulaires de la fonction publique ainsi que les professions libérales, indépendants, chefs d'entreprise ou encore auto-entrepreneurs.

Les 49 % restants sont constitués des emplois dits temporaires : contrats à durée déterminée, vacataires ou contractuels de la fonction publique, intérimaires et autres contrats.

Taux de rétention régionale : 24 %

Région de l'emploi

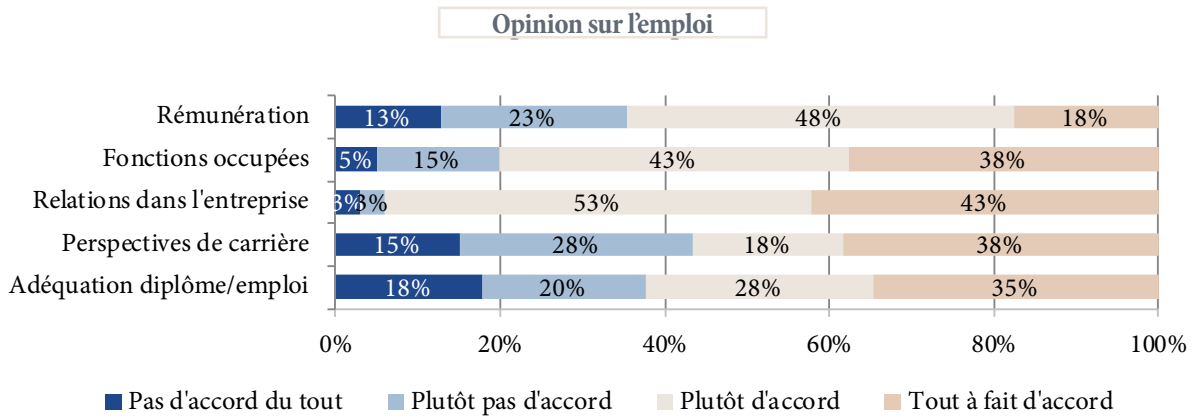


DROM-COM : 7 %
(3 diplômés)

Étranger : 17 %
(7 diplômés)

24 % des diplômés exercent leur emploi dans la région Normandie (dont 22 % en ex Haute-Normandie) et 22 % en région parisienne.

17 % sont partis à l'étranger : Canada, Australie, Autriche, Israël, etc. Les autres se répartissent dans les autres régions de France métropolitaine.



Les diplômés semblent dans l'ensemble plutôt satisfaits de leur emploi. Ils le sont particulièrement des fonctions occupées et des relations dans l'entreprise.

En revanche, 44 % des diplômés en emploi sont insatisfaits de leurs perspectives de carrière (27 % pour l'ensemble des diplômés tous domaines confondus).

Concours

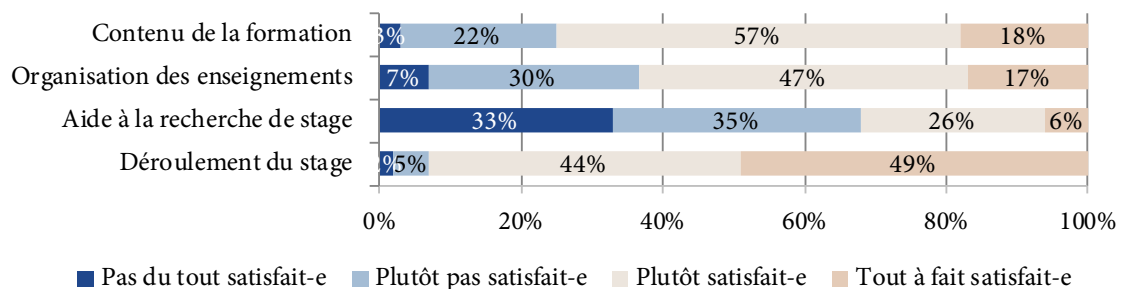
Parmi les 62 diplômés du domaine ALL ayant répondu à l'enquête, 13 % ont préparé un ou plusieurs concours (8 répondants). Les concours préparés sont majoritairement des concours de l'enseignement (CAPES) et des concours d'accès à l'emploi (inspecteur des douanes, contrôleur des douanes, conservateur territorial...).

Sur les 11 concours passés (1 diplômé a passé 4 concours), 3 ont été obtenus : deux CAPES et un concours de bibliothécaire territorial.

Opinion sur la formation


Le contenu de la formation de master contente 75 % des diplômés du domaine ALL.

Les répondants du domaine ALL sont, comme l'ensemble des diplômés de master, plus partagés quant à l'aide à la recherche de stage, 69 % en sont insatisfaits ; en revanche 93 % sont satisfaits de son déroulement. L'avis sur l'organisation des enseignements est également plus mitigé (37 % d'insatisfaction).



2.2.2. Domaine Droit, Economie, Gestion (DEG) issus de la formation initiale, hors enseignement

Devenir des diplômés du domaine Droit, Economie, Gestion (DEG)



* Les diplômés dont la situation est connue sont les 70 ayant poursuivi à l'université de Rouen ainsi que les 241 ayant répondu à l'enquête.

Taux de retour : 69 %

Part de poursuite d'études immédiate (en 2016/2017) : 27 %

Part de poursuite d'études au cours des 18 mois suivant l'obtention du diplôme **: 32 %
(dont 17 % à l'université de Rouen et 15 % dans un autre établissement)

Part de poursuite en doctorat au cours des 18 mois suivant l'obtention du diplôme **: 4 %

Part de diplômés en études au moment de l'enquête (en 2017/2018) : 21 %

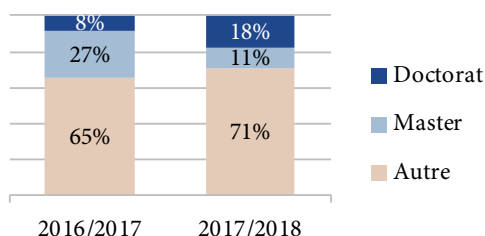
** en 2016/2017 et/ou en 2017/2018

Poursuite d'études

Sur les 419 diplômés du domaine DEG issus de la formation initiale, 17 % ont poursuivi des études à l'université de Rouen au cours des 18 mois suivant l'obtention du master. Parmi les 349 autres, 69 % ont répondu à l'enquête. Sur ces 241 répondants, 43 ont poursuivi des études dans un autre établissement au cours des 18 mois suivant l'obtention du master, soit 18 %.

Par extrapolation, on obtient une part de poursuite d'études globale de 32 %.

Type de diplôme poursuivi



Le graphique ci-contre présente les caractéristiques de la poursuite d'études en général : à l'université de Rouen ou dans un autre établissement.

La majorité des poursuites d'études se situent dans la catégorie autre. En effet en 2016/2017 par exemple, la poursuite d'études à l'université de Rouen compte 58 % de formations juridiques : CRFPA, DSN et ENM.

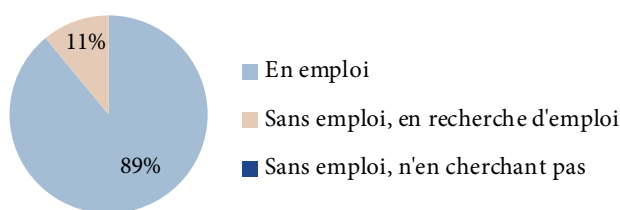
Sur l'ensemble des diplômés du domaine DEG, 4 % ont poursuivi en doctorat dont 1 % à l'université de Rouen (soit 6 doctorants).

Insertion professionnelle - 198 diplômés concernés

Est étudiée ici l'insertion professionnelle des diplômés de master du domaine DEG, issus de la formation initiale, n'ayant pas poursuivi d'études après l'obtention du master : 198 diplômés.

Situation professionnelle au 1^{er} décembre 2017

Taux d'insertion professionnelle : 89 %



Champ : 198 répondants de formation initiale, hors master enseignement, n'ayant pas poursuivi d'études après l'obtention du master

18 mois après l'obtention d'un master du domaine DEG, 89 % des diplômés sont en emploi (177 répondants), 11 % sont sans emploi et en recherchent un (21), aucun diplômé n'est sans emploi sans en chercher.

Le taux d'insertion professionnelle s'élève ainsi à 89 %.

Pour 61 % des diplômés, cet emploi est le premier emploi depuis l'obtention du master.

Ils occupent en moyenne leur emploi depuis 11 mois. 19 % l'occupent depuis moins de 6 mois, 29 % entre 6 et 12 mois et 52 % depuis plus de 12 mois.

Quelle que soit leur situation au 1^{er} décembre 2017, 97 % des diplômés ont occupé au moins un emploi depuis l'obtention du master (5 n'ont eu aucun emploi).

Le délai moyen d'accès au premier emploi est de 3 mois.

Recherche d'emploi

Trois quarts des 21 diplômés sans emploi en recherche d'emploi ont occupé un emploi depuis l'obtention du master. 14 diplômés recherchent un emploi depuis moins de 6 mois, 2 sont en recherche d'emploi depuis plus d'un an.

Caractéristiques de l'emploi occupé au 1^{er} décembre 2017


26

89 % des diplômés n'ayant pas poursuivi d'études sont en emploi au 1^{er} décembre 2017, soit **177 répondants**.
98 % travaillent à temps plein.

Part d'emplois de niveau cadre ou profession intermédiaire : 63 %

47 % des diplômés ont un emploi de niveau cadre, 16 % de niveau profession intermédiaire et 37 % de niveau employé ou ouvrier.

Niveau socio-professionnel de l'emploi



Secteurs d'activité

Les trois principaux secteurs d'activité de l'employeur des diplômés en emploi sont : les activités financières et d'assurance (31 %), les activités de commerce, transport, hébergement et restauration (14 %) et les activités spécialisées scientifiques et techniques (10 %).

Par ailleurs, 75 % des diplômés travaillent dans une entreprise privée, 11 % dans la fonction publique, 5 % pour un organisme à but non lucratif ou une association et 3 % exercent une profession libérale ou sont indépendants.

Salaire net mensuel moyen : 1 801 €

80 %, soit 141 diplômés en emploi, travaillent à temps plein en France métropolitaine et ont renseigné leur salaire. Le salaire net mensuel médian est de 1 730 €.

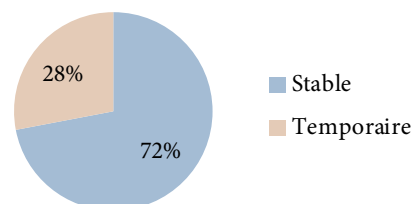
Le salaire minimum est de 1 131 €, le maximum est de 3 170 €.

23 % des diplômés perçoivent moins de 1 500 €, 38 % plus de 1 900 €.

Salaire de l'emploi

Salaire net mensuel en euros	
Moyen	1 801 €
Médian	1 730 €
Minimum	1 131 €
Maximum	3 170 €

Part d'emplois stables : 72 %

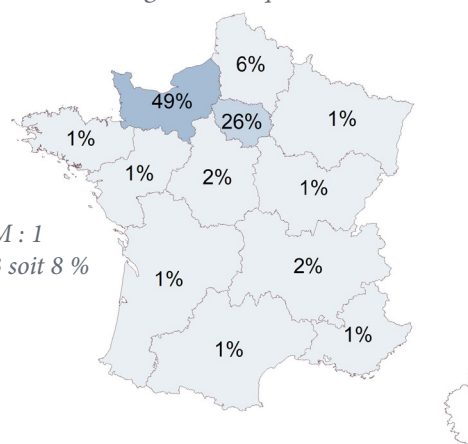


La part d'emplois stables (72 %) comprend les contrats à durée indéterminée, les titulaires de la fonction publique ainsi que les professions libérales, indépendants, chefs d'entreprise ou encore auto-entrepreneurs.

Les 28 % restants sont constitués des emplois dits temporaires : contrats à durée déterminée, vacataires ou contractuels de la fonction publique, intérimaires et autres contrats.

Taux de rétention régionale : 49 %

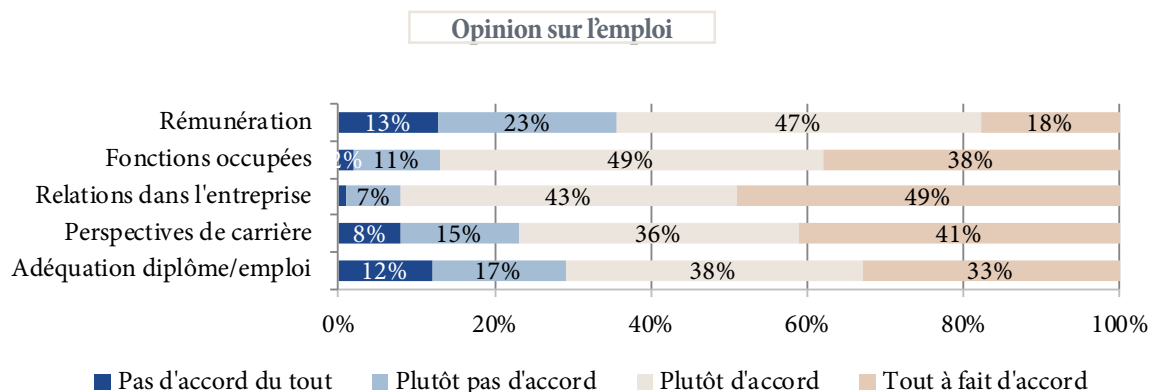
Région de l'emploi



DROM-COM : 1
Étranger : 13 soit 8 %

La moitié des diplômés exerce un emploi en Normandie (46 % en ex Haute-Normandie). Plus d'un quart sont partis en région parisienne. 13 diplômés travaillent à l'étranger : Maroc (2), Turquie (2), Belgique, États-Unis, Espagne...

Les autres se répartissent dans les autres régions de France métropolitaine.



Les diplômés semblent dans l'ensemble plutôt satisfaits de leur emploi.

De même que pour l'ensemble des diplômés tous domaines confondus, la rémunération est l'item rassemblant le plus d'insatisfaction : 35 % en sont plutôt ou très insatisfaits ; en revanche, les fonctions occupées contentent 87 % des diplômés du domaine DEG.

Concours

22 % des 241 diplômés du domaine DEG ont préparé un ou plusieurs concours, soit 52 répondants : 14 d'entre eux ont passé plusieurs concours.

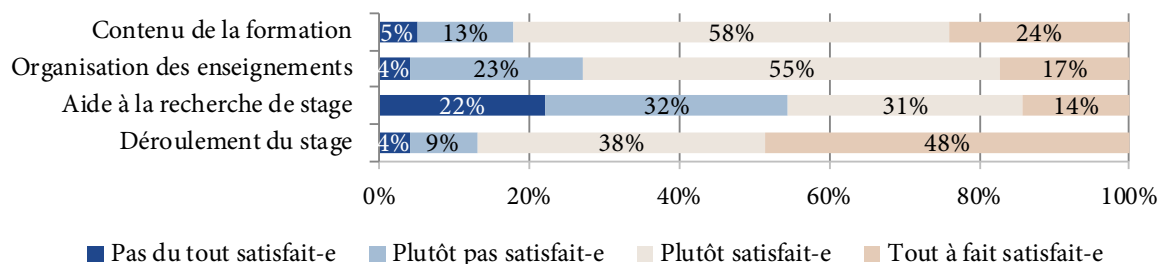
44 % ont passé un concours d'accès à une formation, principalement le CRFPA. 46 % ont passé un concours d'accès à l'emploi : attaché-e territorial-e, inspection des finances publiques, etc. 3 ont préparé un concours de l'enseignement.

60 des 75 concours passés ont un résultat connu. Parmi eux, 23 ont été obtenus (par 21 diplômés) soit un taux de réussite de 38 %.

Opinion sur la formation

Le contenu de la formation de master contente la majorité des diplômés du domaine DEG, 82 % en sont satisfaits. L'avis sur l'organisation des enseignements est plus positif que pour la promotion précédente : 73 % en sont plutôt ou très satisfaits (contre 65 % pour la promotion 2014/2015).


Tous ne sont pas concernés par les stages mais les répondants du domaine DEG sont, comme l'ensemble des diplômés de master, plutôt partagés quant à l'aide à la recherche de stage, 54 % en sont insatisfaits. En revanche ils sont plutôt satisfaits du déroulement du stage.



2.2.3. Domaine Sciences Humaines et Sociales (SHS) issus de la formation initiale, hors enseignement

28

Devenir des diplômés du domaine Sciences Humaines et Sociales (SHS)



* Les diplômés dont la situation est connue sont les 31 ayant poursuivi à l'université de Rouen ainsi que les 118 ayant répondu à l'enquête.

Taux de retour : 83 %

Part de poursuite d'études immédiate (en 2016/2017) : 25 %

Part de poursuite d'études au cours des 18 mois suivant l'obtention du diplôme **: 28 %
(dont 18 % à l'université de Rouen et 10 % dans un autre établissement)

Part de poursuite en doctorat au cours des 18 mois suivant l'obtention du diplôme **: 9 %

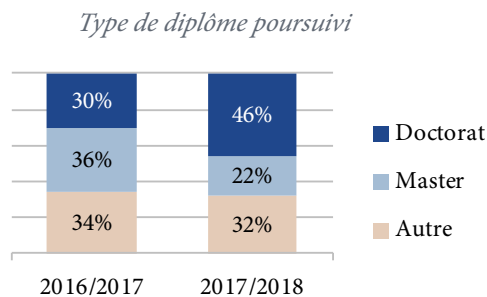
Part de diplômés en études au moment de l'enquête (en 2017/2018) : 18 %

** en 2016/2017 et/ou en 2017/2018

Poursuite d'études

Sur les 173 diplômés du domaine SHS issus de la formation initiale, 18 % ont poursuivi des études à l'université de Rouen au cours des 18 mois suivant l'obtention du master. Parmi les 142 autres, 83 % ont répondu à l'enquête. Sur ces 118 répondants, 15 ont poursuivi des études dans un autre établissement au cours des 18 mois suivant l'obtention du master.

Par extrapolation, on obtient une part de poursuite d'études globale de 28 %.



Le graphique ci-contre présente les caractéristiques de la poursuite d'études en général : à l'université de Rouen ou dans un autre établissement.

36 % des réinscrits l'année suivant l'obtention du diplôme le sont en master, 30 % en doctorat et 34 % dans d'autres formations (licence, préparation à l'agrégation, école de commerce...)

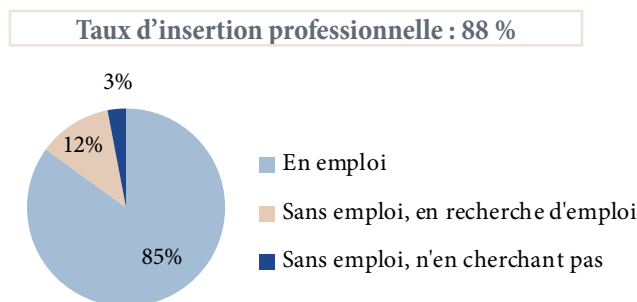
L'année suivante les doctorants représentent 46 % de la poursuite d'études.

Sur l'ensemble des diplômés du domaine SHS, 9 % ont poursuivi en doctorat, dont 8 % à l'université de Rouen (soit 14 doctorants).

Insertion professionnelle - 103 diplômés concernés

Est étudiée ici l'insertion professionnelle des diplômés de master du domaine SHS, issus de la formation initiale, n'ayant pas poursuivi d'études après l'obtention du master : 103 diplômés.

Situation professionnelle au 1^{er} décembre 2017



Champ : 103 répondants de formation initiale, hors master enseignement, n'ayant pas poursuivi d'études après l'obtention du master

18 mois après l'obtention d'un master du domaine SHS, 85 % des diplômés sont en emploi (88 répondants), 12 % sont sans emploi et en recherchent un (12), et 3 % sont sans emploi mais n'en cherchent pas (3).

Le taux d'insertion professionnelle s'élève ainsi à 88 %.

Pour 64 % des diplômés, cet emploi est le premier emploi depuis l'obtention du master.

Ils occupent en moyenne leur emploi depuis 10 mois. 32 % l'occupent depuis moins de 6 mois, 23 % entre 6 et 12 mois et 44 % depuis plus de 12 mois.

Quelle que soit leur situation au 1^{er} décembre 2017, 95 % des diplômés ont occupé au moins un emploi depuis l'obtention du master (5 n'ont eu aucun emploi).

Le délai moyen d'accès au premier emploi est de 3 mois.

Recherche d'emploi

Parmi les 12 diplômés sans emploi en recherche d'emploi, 8 ont occupé un emploi depuis l'obtention du master. 7 diplômés sont en recherche un emploi depuis moins de 6 mois, 2 depuis plus d'un an.

Caractéristiques de l'emploi occupé au 1^{er} décembre 2017


30

85 % des diplômés n'ayant pas poursuivi d'études sont en emploi au 1^{er} décembre 2017, soit **88 répondants**.
77 % travaillent à temps plein.

Part d'emplois de niveau cadre ou profession intermédiaire : 72 %

47 % des diplômés ont un emploi de niveau cadre, 25 % de niveau profession intermédiaire et 28 % de niveau employé ou ouvrier.

Niveau socio-professionnel de l'emploi



Secteurs d'activité

Les trois principaux secteurs d'activité de l'employeur des diplômés en emploi sont : la santé humaine et l'action sociale (32 %), l'enseignement (17 %) et l'administration publique (14 %).

Par ailleurs, 41 % des diplômés travaillent dans une entreprise privée, 39 % dans la fonction publique et 13 % pour un organisme à but non lucratif ou une association.

Salaire net mensuel moyen : 1 503 €

61 %, soit 54 diplômés en emploi, travaillent à temps plein en France métropolitaine et ont renseigné leur salaire. Le salaire net mensuel médian est de 1 480 €.

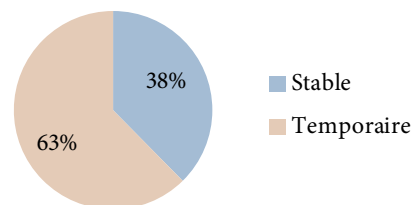
Le salaire minimum est de 1 150 €, le maximum est de 2 200 €.

52 % des diplômés perçoivent moins de 1 500 €, 4 % plus de 1 900 €.

Salaire de l'emploi

Salaire net mensuel en euros	
Moyen	1 503 €
Médian	1 480 €
Minimum	1 150 €
Maximum	2 200 €

Part d'emplois stables : 38 %

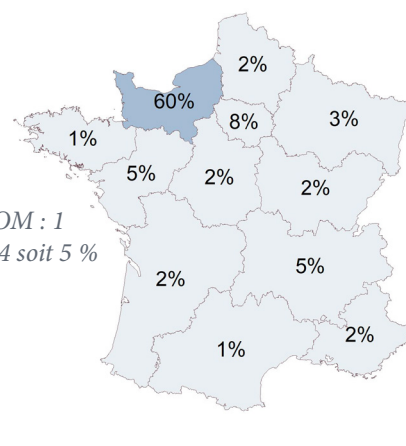


La part d'emplois stables (38 %) comprend les contrats à durée indéterminée, les titulaires de la fonction publique ainsi que les professions libérales, indépendants, chefs d'entreprise ou encore auto-entrepreneurs.

Les 63 % restants sont constitués des emplois dits temporaires : contrats à durée déterminée, vacataires ou contractuels de la fonction publique, intérimaires et autres contrats.

Taux de rétention régionale : 60 %

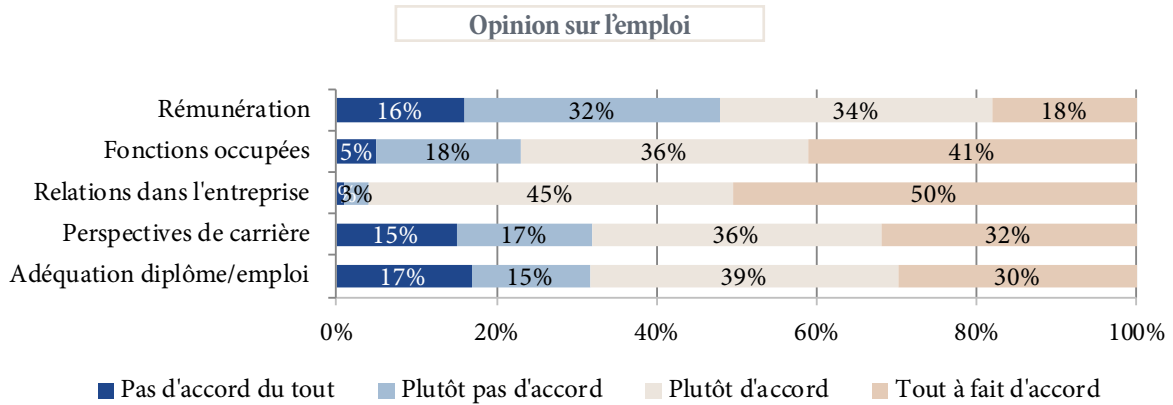
Région de l'emploi



DROM-COM : 1
Étranger : 4 soit 5 %

60 % des diplômés exercent leur emploi dans la région Normandie (dont 57 % dans l'ex Haute-Normandie). 8 % sont partis en région parisienne. 4 diplômés travaillent à l'étranger (Angleterre, Espagne, Italie, Luxembourg).

Les autres se répartissent dans les autres régions de France métropolitaine.



Les diplômés semblent dans l'ensemble plutôt satisfaits de leur emploi.

Les fonctions occupées et les relations dans l'entreprise contentent plus de trois quarts des répondants en emploi. En revanche, 48 % se déclarent plutôt ou très insatisfaits de la rémunération perçue.

Concours

10 des 118 répondants du domaine SHS ont préparé un ou plusieurs concours (3 en ont passé plusieurs).

7 sont des concours d'accès à l'emploi : psychologue, ITRF..

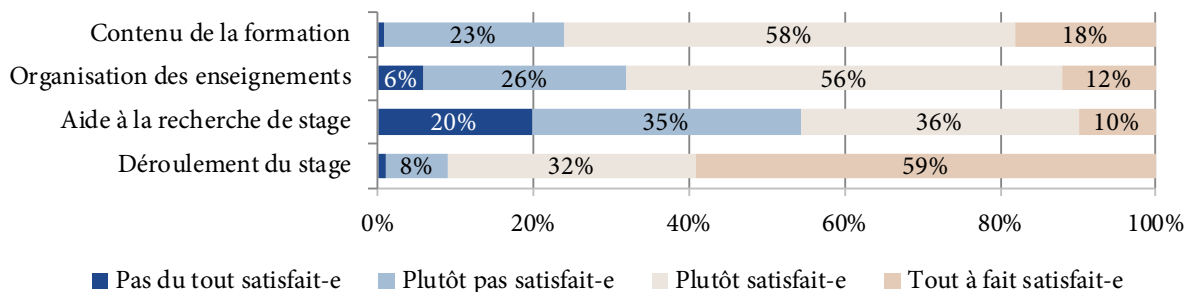
4 sont des concours d'accès à une formation (entrée en master ou en école) et 2 des concours de l'enseignement.

Ces 10 diplômés ont préparé au total 14 concours, pour 12 de ces concours le résultat est connu. 4 diplômés ont obtenu chacun un concours : 2 concours de psychologue de l'éducation nationale, un concours d'entrée à l'Institut de Formation d'Educateurs de Normandie (IFEN) et un concours d'accès à un centre de musique.

Opinion sur la formation

Le contenu de la formation de master contente la majorité des diplômés du domaine SHS, 76 % en sont satisfaits. Les avis sur l'organisation des enseignements sont plus partagés, 31 % en sont plutôt ou très insatisfaits.


Tous ne sont pas concernés par les stages mais les répondants du domaine SHS sont, comme l'ensemble des diplômés de master, plutôt mécontents quant à l'aide à la recherche de stage, 54 % en sont insatisfaits. En revanche ils sont plutôt satisfaits du déroulement du stage.



2.2.4. Domaine Sciences, Technologies, Santé (STS) issus de la formation initiale, hors enseignement

32

Devenir des diplômés du domaine Sciences, Technologies, Santé (STS)



* Les diplômés dont la situation est connue sont les 47 ayant poursuivi à l'université de Rouen ainsi que les 207 ayant répondu à l'enquête.

Taux de retour : 77 %

Part de poursuite d'études immédiate (en 2016/2017) : 35 %

Part de poursuite d'études au cours des 18 mois suivant l'obtention du diplôme **: 38 %
(dont 15 % à l'université de Rouen et 23 % dans un autre établissement)

Part de poursuite en doctorat au cours des 18 mois suivant l'obtention du diplôme **: 18 %

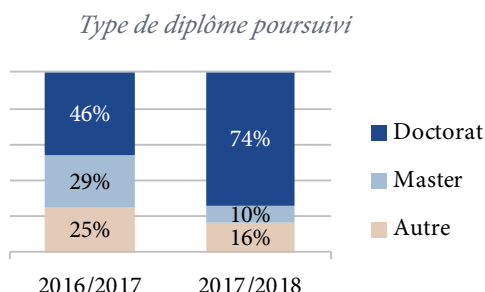
Part de diplômés en études au moment de l'enquête (en 2017/2018) : 23 %

** en 2016/2017 et/ou en 2017/2018

Poursuite d'études

Sur les 315 diplômés du domaine STS issus de la formation initiale, 15 % ont poursuivi des études à l'université de Rouen au cours des 18 mois suivant l'obtention du master. Parmi les 268 autres, 77 % ont répondu à l'enquête. Sur ces 207 répondants, 55 ont poursuivi des études dans un autre établissement au cours des 18 mois suivant l'obtention du master.

Par extrapolation, on obtient une part de poursuite d'études globale de 38 %.



Le graphique ci-contre présente les caractéristiques de la poursuite d'études en général : à l'université de Rouen ou dans un autre établissement.

La répartition est différente pour les deux années.


L'année suivant l'obtention du master, 46 % des poursuites d'études relèvent du doctorat, 29 % du master et 25 % d'autres formations. En 2017/2018, l'effectif d'inscrits diminue, et la répartition change. La part des doctorants atteint 74 % des réinscrits.

Sur l'ensemble des diplômés du domaine STS, 18 % ont poursuivi en doctorat, dont 9 % à l'université de Rouen (soit 27 doctorants).

Insertion professionnelle - 152 diplômés concernés

Est étudiée ici l'insertion professionnelle des diplômés de master du domaine STS, issus de la formation initiale, n'ayant pas poursuivi d'études après l'obtention du master : 152 diplômés.

Situation professionnelle au 1^{er} décembre 2017



Champ : 152 répondants de formation initiale, hors master enseignement, n'ayant pas poursuivi d'études après l'obtention du master

18 mois après l'obtention d'un master du domaine STS, 88 % des diplômés sont en emploi (134 répondants), 11 % sont sans emploi et en recherchent un (17), et 1 % sont sans emploi, sans en chercher (1).

Le taux d'insertion professionnelle s'élève ainsi à 89 %.

Pour 76 % des diplômés, cet emploi est le premier emploi depuis l'obtention du master.

Ils occupent en moyenne leur emploi depuis 12 mois. 15 % l'occupent depuis moins de 6 mois, 24 % entre 6 et 12 mois et 61 % depuis plus de 12 mois.

Quelle que soit leur situation au 1^{er} décembre 2017, 97 % des diplômés ont occupé au moins un emploi depuis l'obtention du master (5 n'ont eu aucun emploi).

Le délai moyen d'accès au premier emploi est de 3 mois.

Recherche d'emploi

Parmi les 17 diplômés sans emploi en recherche d'emploi, 13 ont occupé un emploi depuis l'obtention du master.

13 diplômés recherchent un emploi depuis moins de 6 mois, 2 autres sont en recherche d'emploi depuis plus de 12 mois.

Caractéristiques de l'emploi occupé au 1^{er} décembre 2017

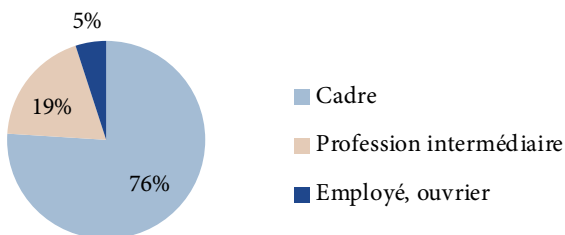
34

88 % des diplômés n'ayant pas poursuivi d'études sont en emploi au 1^{er} décembre 2017, soit 134 répondants.
98 % travaillent à temps plein.

Part d'emplois de niveau cadre ou profession intermédiaire : 95 %

76 % des diplômés ont un emploi de niveau cadre, 19 % de niveau profession intermédiaire et 5 % de niveau employé ou ouvrier .

Niveau socio-professionnel de l'emploi



Secteurs d'activité

Les trois principaux secteurs d'activité de l'employeur des diplômés en emploi sont : les activités spécialisées scientifiques et techniques (26 %), l'information et la communication (19 %) et l'industrie (manufacturière, extractive ou autre) (15 %).

Par ailleurs, 80 % des diplômés travaillent dans une entreprise privée, 11 % dans la fonction publique et 5 % pour un organisme à but non lucratif ou une association.

Salaire net mensuel moyen : 1 908 €

79 %, soit 106 diplômés en emploi, travaillent à temps plein en France métropolitaine et ont renseigné leur salaire. Le salaire net mensuel médian est de 1 900 €.

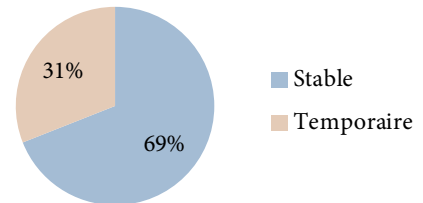
Le salaire minimum est de 1 100 €, le maximum est de 2 900 €.

12 % des diplômés perçoivent moins de 1 500 €, 53 % plus de 1 900 €.

Salaire de l'emploi

Salaire net mensuel en euros	
Moyen	1 908 €
Médian	1 900 €
Minimum	1 100 €
Maximum	2 900 €

Part d'emplois stables : 69 %

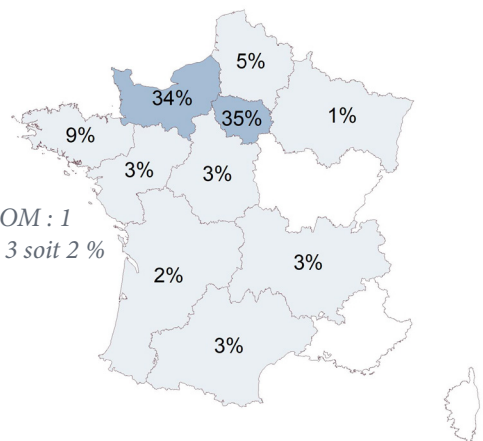


La part d'emplois stables (69 %) comprend les contrats à durée indéterminée, les titulaires de la fonction publique ainsi que les professions libérales, indépendants, chefs d'entreprise ou encore auto-entrepreneurs.

Les 31 % restants sont constitués des emplois dits temporaires : contrats à durée déterminée, vacataires ou contractuels de la fonction publique, intérimaires et autres contrats.

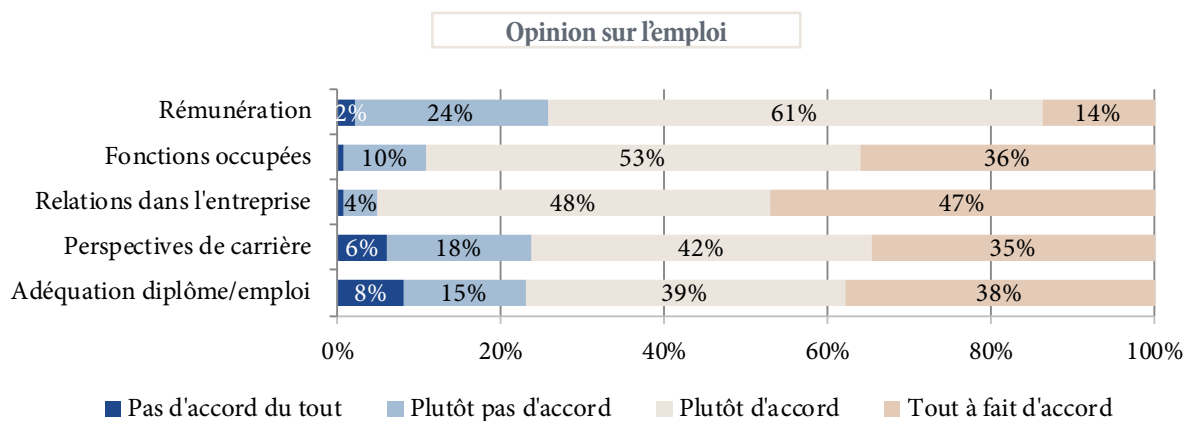
Taux de rétention régionale : 34 %

Région de l'emploi



DROM-COM : 1
Étranger : 3 soit 2 %

34 % des diplômés exercent leur emploi en Normandie (dont 33 % dans l'ex Haute-Normandie). 35 % sont partis en région parisienne. 3 diplômés (soit 2 %) travaillent à l'étranger (Belgique, États-Unis, Sénégal), 1 dans les DROM-COM. Les autres se répartissent dans les autres régions de France métropolitaine.



Les diplômés semblent dans l'ensemble plutôt satisfaits de leur emploi.

Les relations dans l'entreprise contentent 95 % des répondants en emploi et les fonctions occupées, 89 %. 76 % sont satisfaits des perspectives de carrière, 77 % de l'adéquation diplôme/emploi et 75 % de la rémunération.

Concours

9 des 207 répondants (soit 4 %) du domaine STS ont préparé un ou plusieurs concours.

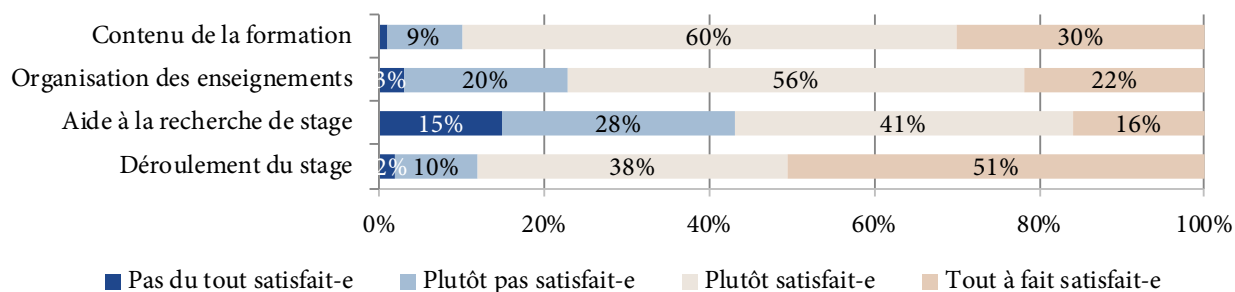
2 sont des concours de l'enseignement (CAPES et agrégation), 4 des concours d'accès à un emploi (ingénieur-e d'études, ingénieur-e en techniques biologiques...) et 4 des concours d'accès à une formation (concours d'école doctorale).

3 diplômés ont obtenu un concours : 3 concours d'école doctorale.

Opinion sur la formation

La formation de master contente la majorité des diplômés du domaine STS, 90 % sont satisfaits de son contenu, et 77 % de l'organisation des enseignements.

Tous ne sont pas concernés par les stages mais les répondants du domaine STS ont, comme l'ensemble des diplômés de master, un avis plutôt partagé quant à l'aide à la recherche de stage, 43 % en sont insatisfaits. En revanche ils sont majoritairement satisfaits du déroulement du stage (à 88 %).



2.3. Synthèse par composante

36

Effectifs et retours

Composante	Diplômés	Enquêtés	Répondants		Part de situations connues %
			Effectifs	%	
Institut d'administration des entreprises	166	164	109	66%	67%
UFR Droit, sciences économiques, gestion	253	185	132	71%	79%
UFR Lettres et sciences humaines	182	137	99	72%	79%
UFR Santé	5	5	4	80%	80%
UFR Sciences de l'homme et de la société	78	71	59	83%	85%
UFR Sciences et techniques	310	263	203	77%	81%
UFR Sciences et techniques des activités physiques et sportives	35	29	22	76%	80%
Ensemble	1 029	854	628	74%	78%

Le faible effectif de l'UFR Santé ne permet pas d'afficher de résultats concernant cette composante pour la suite de cette partie.

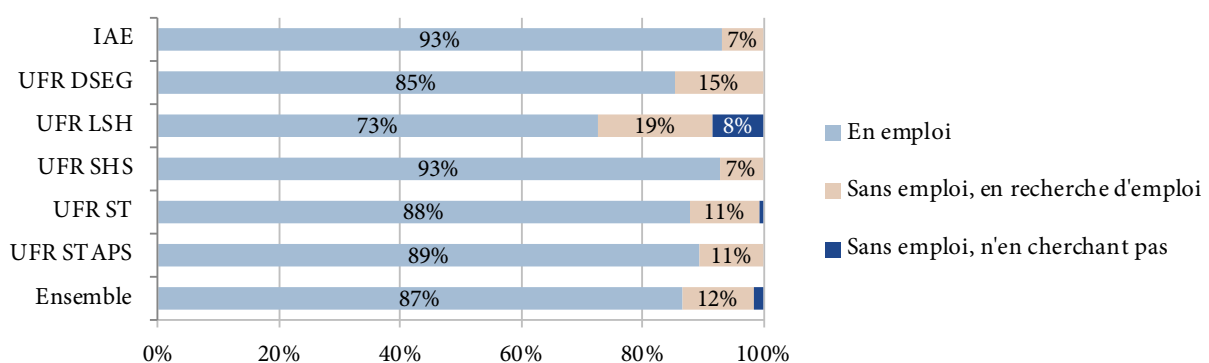
Poursuite d'études

Composante	Diplômés	Part de poursuite d'études			
		Globale	Dont à l'université de Rouen	Dont hors l'université de Rouen	Dont en Doctorat
Institut d'administration des entreprises	166	7%	1%	5%	1%
UFR Droit, sciences économiques, gestion	253	47%	27%	20%	5%
UFR Lettres et sciences humaines	182	36%	25%	11%	8%
UFR Santé	5	-	-	-	-
UFR Sciences de l'homme et de la société	78	15%	9%	6%	8%
UFR Sciences et techniques	310	38%	15%	23%	18%
UFR Sciences et techniques des activités physiques et sportives	35	28%	17%	11%	15%
Ensemble	1 029	33%	17%	16%	9%

Situation professionnelle au 1^{er} décembre 2017

On considère à présent les diplômés n'ayant pas poursuivi d'études après l'obtention du master.

Situation professionnelle des diplômés 18 mois après l'obtention du master selon la composante



Taux d'insertion professionnelle des diplômés selon la composante

Composante	Diplômés n'ayant pas poursuivi d'études	Taux d'insertion professionnelle
Institut d'administration des entreprises	103	93%
UFR Droit, sciences économiques, gestion	95	85%
UFR Lettres et sciences humaines	84	79%
UFR Santé	4	-
UFR Sciences de l'homme et de la société	55	93%
UFR Sciences et techniques	148	88%
UFR Sciences et techniques des activités physiques et sportives	19	89%
Ensemble	508	88%

Indicateurs de l'insertion professionnelle

Indicateurs de l'insertion professionnelle selon la composante

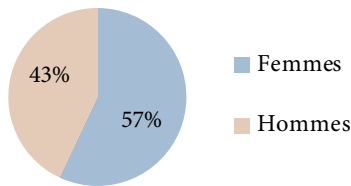
Composante	Diplômés en emploi	Part d'emplois de niveau cadre ou profession intermédiaire	Part d'emplois stables	Part d'emplois à temps plein	Taux de rétention régionale	Salaire net mensuel moyen *
IAE	96	54%	84%	97%	49%	1 829 €
UFR DSEG	81	74%	57%	100%	49%	1 772 €
UFR LSH	61	48%	44%	82%	34%	1 475 €
UFR Santé	4	-	-	-	-	-
UFR SHS	51	84%	39%	73%	61%	1 524 €
UFR ST	130	95%	68%	98%	34%	1 910 €
UFR STAPS	17	56%	41%	75%	63%	1 475 €
Ensemble	440	73%	62%	92%	44%	1 761 €

* Note : Le salaire est calculé sur la base des diplômés en emploi à temps plein en France métropolitaine.

2.4. Synthèse sexuée

38 Caractéristiques sexuées

Répartition sexuée des diplômés

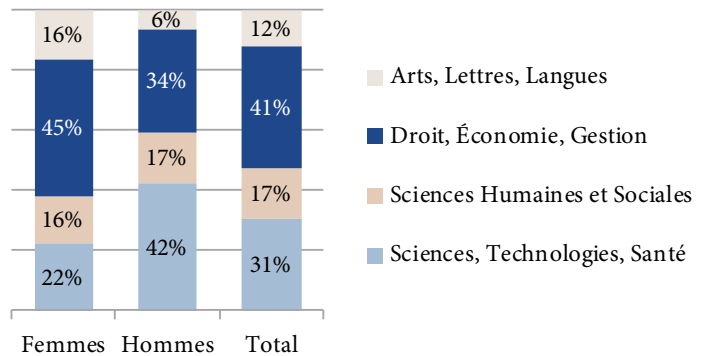


57 % des diplômés d'un master hors enseignement issus de formation initiale sont des femmes, 43 % sont des hommes.

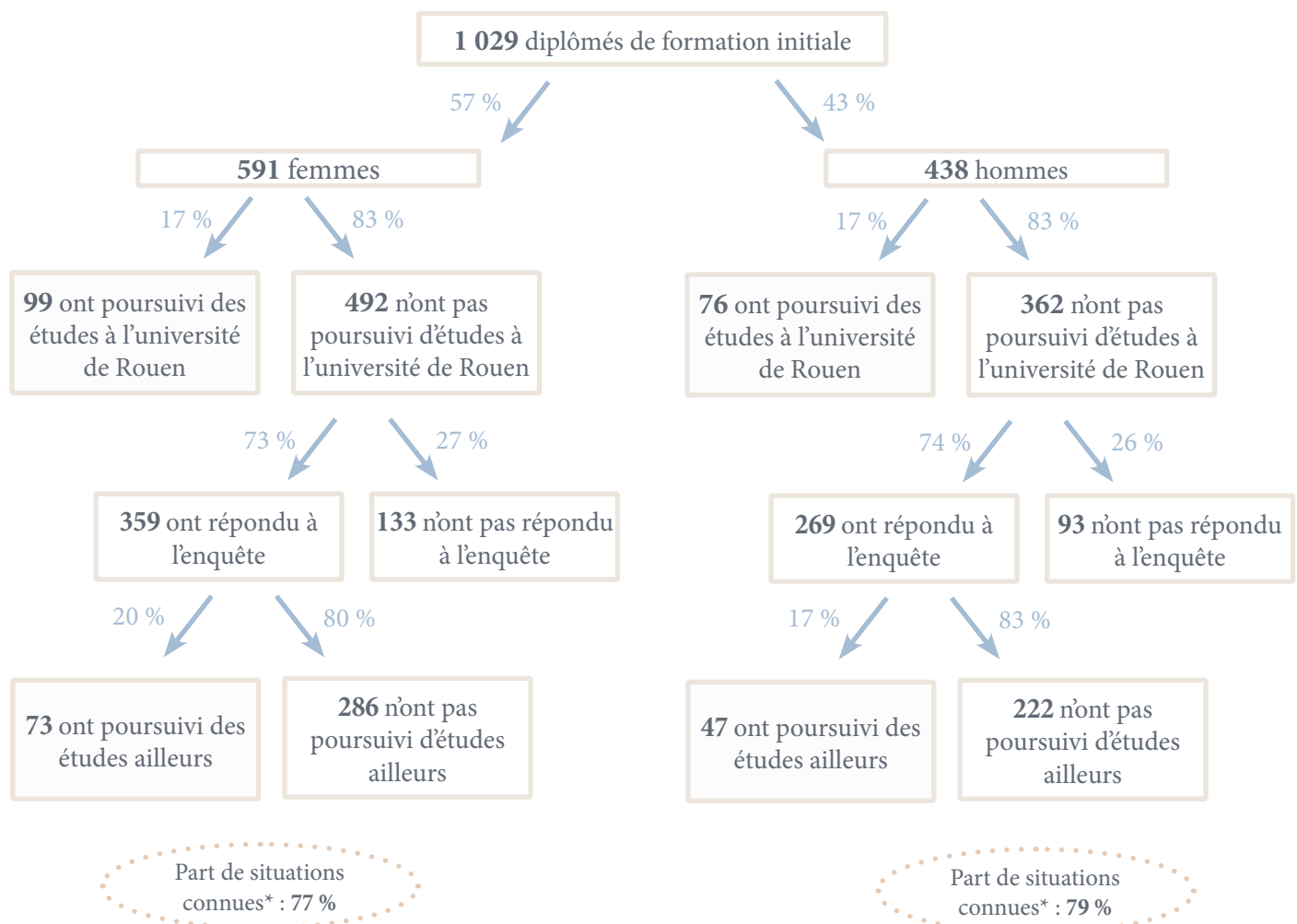
Les 1 029 diplômés issus de formation initiale, hors master enseignement, sont différemment répartis dans les grands domaines de formation selon leur sexe.

Ainsi, chez les femmes, le domaine Droit, Économie, Gestion est le plus représenté (45 %), tandis que 42 % des hommes sont diplômés du domaine Sciences, Technologies, Santé.

Répartition des diplômés par domaine de formation selon le sexe



Devenir des diplômés



* Les diplômés dont la situation est connue sont :

- pour les femmes : les 99 ayant poursuivi à l'université de Rouen ainsi que les 359 ayant répondu à l'enquête,
- pour les hommes : les 76 ayant poursuivi à l'université de Rouen ainsi que les 269 ayant répondu à l'enquête.

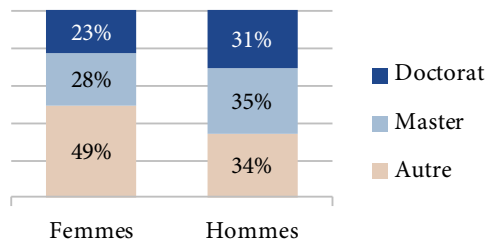
Poursuite d'études

La poursuite d'études globale après obtention du master est plutôt comparable entre femmes et hommes, elle est respectivement de 34 % et 32 %. Des disparités s'observent dans la nature des études poursuivies.

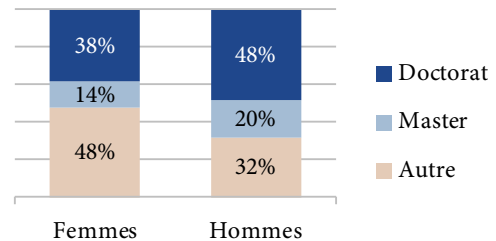
L'année suivant l'obtention du master, les femmes semblent se diriger davantage vers des formations d'un autre type que le master ou le doctorat (49 % contre 34 % des hommes) ; ce sont principalement des formations juridiques (CRFPA, ENM...) ainsi que des écoles.

L'année suivante (2017/2018), les femmes poursuivent toujours davantage dans les « autres » formations, tandis que près de la moitié des hommes encore en études est inscrite en doctorat.

Type de diplôme poursuivi en 2016/2017 selon le sexe



Type de diplôme poursuivi en 2017/2018 selon le sexe



Au cours des 18 mois suivant l'obtention du master :

9 % des diplômées ont poursuivi en doctorat, dont 5 % (soit 30 doctorantes) à l'université de Rouen,
10 % des diplômés ont poursuivi en doctorat, dont 6 % (soit 25 doctorants) à l'université de Rouen.

Insertion professionnelle - 286 diplômées concernées et 222 diplômés concernés

Situation professionnelle au 1^{er} décembre 2017

Situation professionnelle selon le sexe

La situation professionnelle à la date de l'enquête ainsi que le taux d'insertion professionnelle ne présentent pas de différences significatives selon le sexe.

18 mois après l'obtention du master, le taux d'insertion professionnelle des femmes s'établit à 87 %, celui des hommes à 89 %.

Situation professionnelle	Femmes	Hommes
En emploi	85 %	88 %
Sans emploi, en recherche d'emploi	13 %	10 %
Sans emploi, n'en cherchant pas	2 %	1 %
Taux d'insertion professionnelle	87 %	89 %

Caractéristiques de l'emploi occupé au 1^{er} décembre 2017

La situation professionnelle des hommes et des femmes est semblable mais les caractéristiques de leur emploi diffèrent significativement en défaveur des femmes.

Ainsi la part d'emplois de niveau cadre ou profession intermédiaire est plus élevée de 18 points chez les hommes (83 % contre 65 % chez les femmes). La part d'emplois stables est également plus élevée (de 10 points) chez les hommes (68 % contre 58 %).

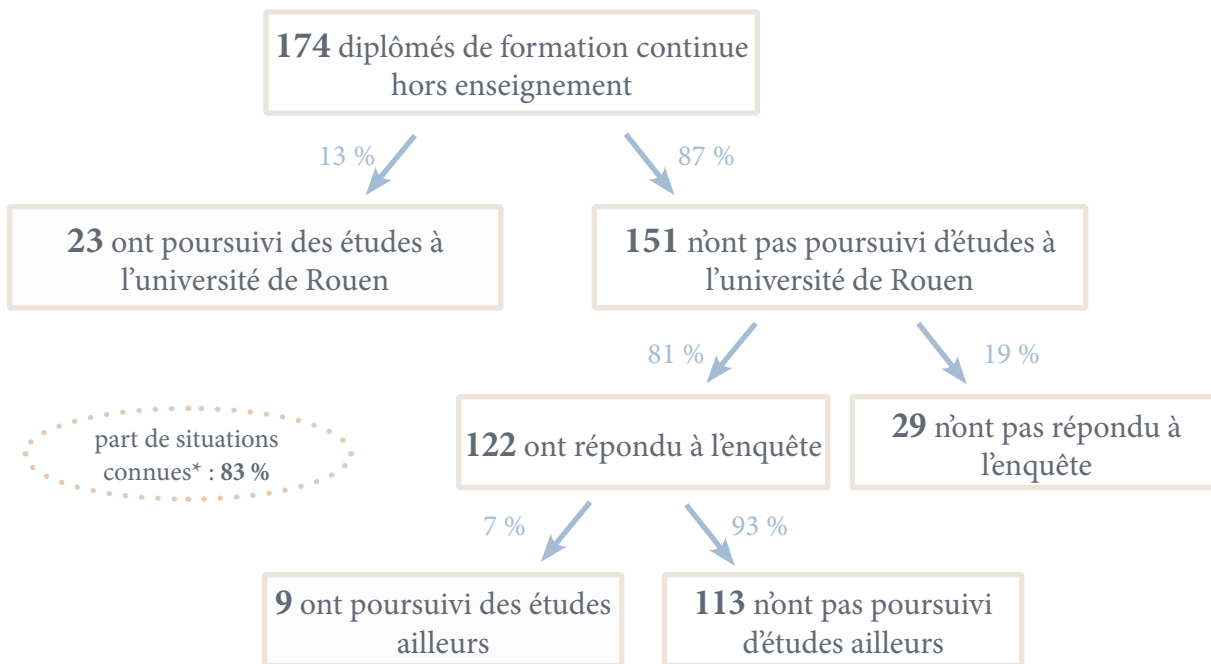
Le salaire présente de même des disparités puisque pour un travail à temps plein en France métropolitaine, les femmes perçoivent en moyenne un salaire net mensuel de 1 663 €, tandis que le salaire des hommes s'élève à 1 874 €. Cette différence de salaire était déjà présente parmi les promotions précédentes, elle semble même s'accroître passant de 183 € de plus pour les hommes pour la promotion 2014/2015 à 211 € pour cette promotion 2015/2016.

Principaux indicateurs d'insertion professionnelle selon le sexe

Indicateurs	Femmes	Hommes	Écarts F/H
Effectif en emploi	244	196	
Part d'emplois de niveau cadre ou profession intermédiaire	65%	83%	- 18 points
Part d'emplois stables	58%	68%	- 10 points
Part d'emplois à temps plein	90%	94%	- 4 points
Taux de rétention régionale	46%	42%	+ 4 points
Salaire net mensuel moyen*	1 663 €	1 874 €	- 211 €

* Note : Le salaire est calculé sur la base des diplômés en emploi à temps plein en France métropolitaine.

3. Diplômés d'un master hors enseignement issus de la formation continue



* Les diplômés d'un master hors enseignement issus de la formation continue dont la situation est connue sont les 23 ayant poursuivi à l'université de Rouen ainsi que les 122 ayant répondu à l'enquête.

Sur les 1 605 diplômés de master, 174 sont issus de la formation continue et d'un master hors enseignement. 87 % de ces diplômés n'ont pas poursuivi d'études à l'université de Rouen.

122 des 151 diplômés concernés par l'enquête ont répondu, soit un taux de retour de 81 %.

Parmi ces répondants, 113 n'ont pas poursuivi d'études dans un autre établissement.

20 % des diplômés ont poursuivi des études au cours des 18 mois suivant l'obtention du diplôme dont **13,2 %** à l'université de Rouen et **6,4 %** dans un autre établissement.

3.1. Situation professionnelle des diplômés de la formation continue hors enseignement

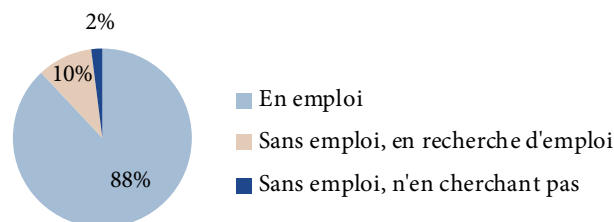
La partie qui suit concerne le devenir des 113 diplômés d'un master hors enseignement, issus de la formation continue et n'ayant pas poursuivi d'études après l'obtention du master.

La situation professionnelle au 1^{er} décembre 2017

18 mois après l'obtention du master, 88 % des diplômés sont en emploi (soit 100 répondants), 10 % sont sans emploi et en recherchant un (11), et 2 % sont sans emploi mais n'en cherchent pas (2).

51 % des diplômés en emploi occupaient déjà cet emploi avant d'entrer en formation.

Taux d'insertion professionnelle : 90 %



Champ : 113 répondants de formation continue, hors master enseignement, n'ayant pas poursuivi d'études après l'obtention du master

La recherche d'emploi

6 des 11 diplômés en recherche d'emploi n'ayant pas poursuivi d'études ont occupé un emploi depuis l'obtention du master. 5 sont en recherche d'emploi depuis moins de 6 mois, 5 depuis plus de 6 mois.

Caractéristiques de l'emploi occupé au 1^{er} décembre 2017

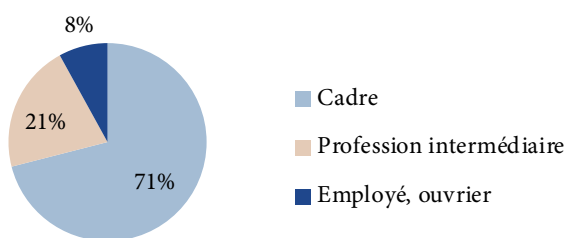
42

27 % des diplômés de formation continue ont obtenu leur emploi en répondant à une offre d'emploi, 17 % suite à une candidature spontanée et 15 % suite à l'obtention d'un concours. 89 % travaillent à temps plein.

Part d'emplois de niveau cadre ou profession intermédiaire : 92 %

71 % des diplômés ont un emploi de niveau cadre, 21 % de niveau profession intermédiaire et 8 % de niveau employé ou ouvrier (employé de bureau, de commerce, personnel de service...).

Niveau socio-professionnel de l'emploi



Secteurs d'activité

Les trois principaux secteurs d'activité de l'employeur des diplômés en emploi sont : l'enseignement (33 %), la santé humaine et l'action sociale (28 %) et l'administration publique (13 %).

51 % exercent leur emploi dans la fonction publique, 30 % dans une entreprise privée, et 16 % dans un organisme à but non lucratif ou une association.

Salaire net mensuel moyen : 2 216 €

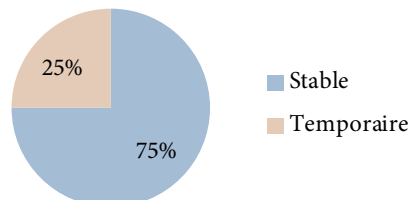
69 diplômés travaillant à temps plein en France métropolitaine ont renseigné leur salaire. Le salaire net mensuel médian est de 2 200 €.

Salaire de l'emploi

Salaire net mensuel en euros	
Moyen	2 216 €
Médian	2 200 €
Minimum	1 300 €
Maximum	3 500 €

Part d'emplois stables : 75 %

Contrat de travail de l'emploi

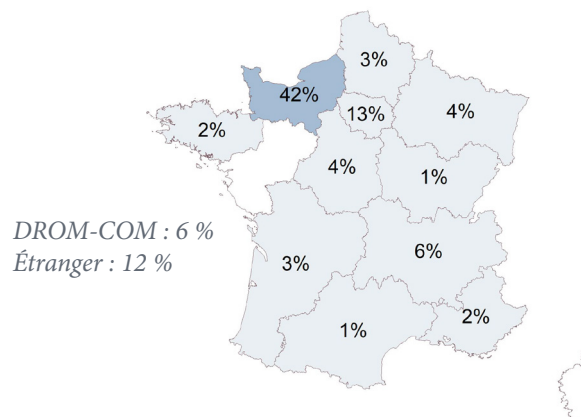


La part d'emplois stables (75 %) comprend les contrats à durée indéterminée, les titulaires de la fonction publique ainsi que les professions libérales, indépendants, chefs d'entreprise ou encore auto-entrepreneurs.

Les 25 % restants sont constitués des emplois dits temporaires : contrats à durée déterminée, vacataires ou contractuels de la fonction publique, intérimaires et autres contrats.

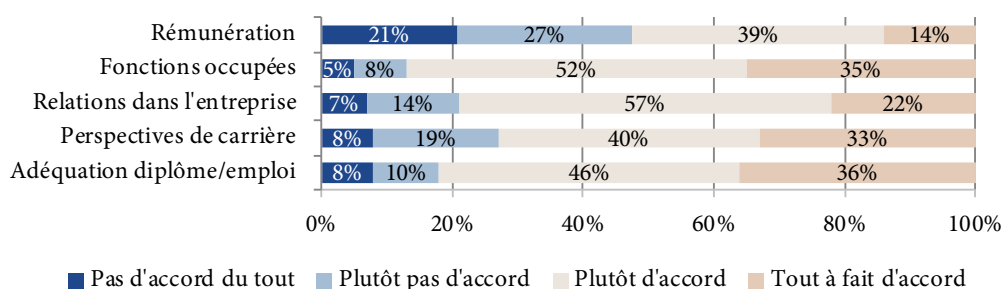
Taux de rétention régionale : 42 %

Région de l'emploi



42 % des diplômés exercent leur emploi dans la région Normandie (tous en ex Haute-Normandie), 13 % en région parisienne. 12 % travaillent à l'étranger.

Opinion sur l'emploi



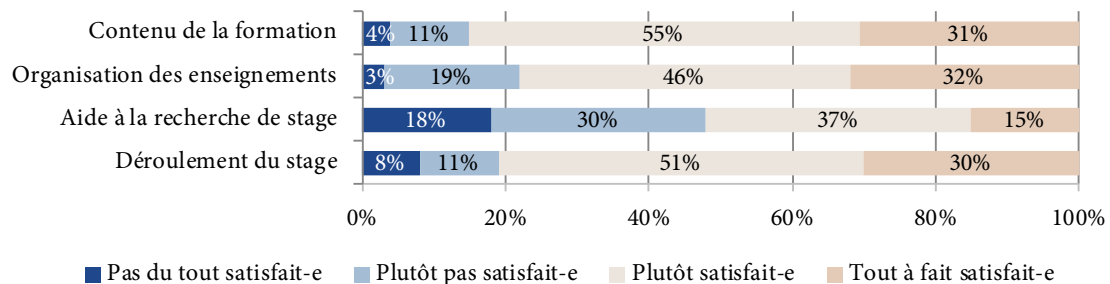
Les diplômés semblent dans l'ensemble plutôt satisfaits de leur emploi.

87 % se déclarent plutôt ou très satisfaits des fonctions occupées et 82 % de l'adéquation entre leur diplôme de master et leur emploi.

Opinion sur la formation

85 % des diplômés de formation continue sont satisfaits du contenu du master suivi, c'est un peu moins pour l'organisation des enseignements (78 %).

L'aide à la recherche de stage est, comme pour les diplômés de formation initiale, l'item recueillant le plus d'insatisfaction : 48 % des étudiants la jugent peu ou pas du tout satisfaisante. Le déroulement du stage est dans l'ensemble bien perçu.



3.2. Devenir des diplômés de la formation continue selon le domaine de formation

Domaine	Diplômés	Enquêtés	Répondants	Taux de retour	Part de poursuite d'études*	Part de situations connues
Arts, Lettres, Langues	27	24	13	54%	25%	59%
Droit, Economie, Gestion	38	33	29	88%	16%	89%
Sciences Humaines et Sociales	89	79	68	86%	19%	88%
Sciences, Technologies, Santé	20	15	12	80%	25%	85%
Ensemble	174	151	122	81%	20%	83%

* Poursuite d'études au cours des 18 mois suivant l'obtention du master, à l'université de Rouen ou dans un autre établissement.

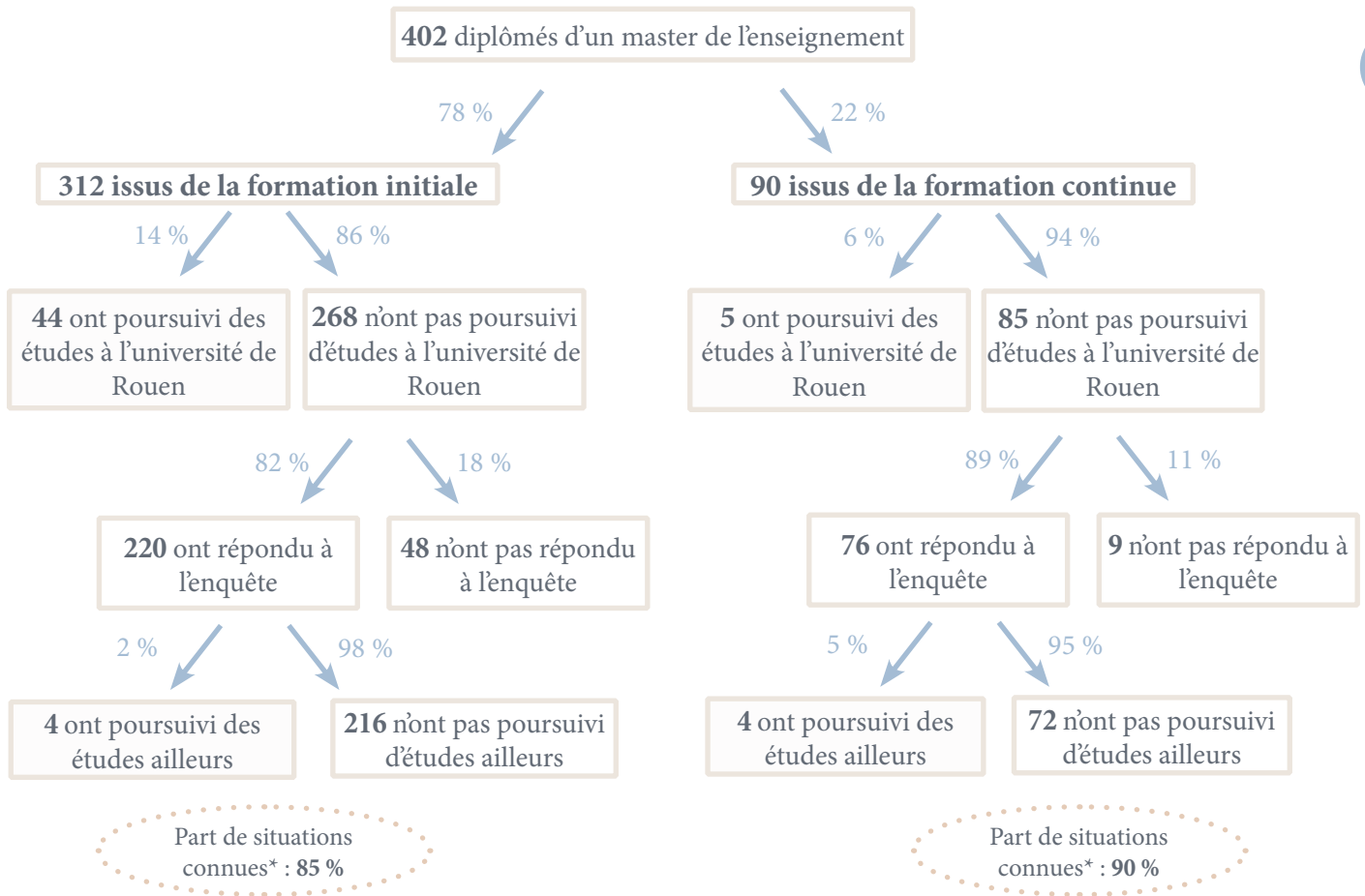
Indicateurs de la situation professionnelle

Les indicateurs de la situation professionnelle concernent uniquement les 113 diplômés de la formation continue n'ayant pas poursuivi d'études (ni à l'université de Rouen, ni dans un autre établissement).

Domaine	Non poursuite d'études	Taux d'insertion professionnelle	Taux de recherche d'emploi	Diplômés en emploi	Part d'emplois de niveau cadre ou profession intermédiaire	Part d'emplois stables	Part d'emplois à temps plein	Taux de rétention régionale	Salaire net mensuel moyen*
ALL	11	91%	9%	10	80%	60%	70%	56%	2 250 €
DEG	28	86%	14%	24	96%	63%	92%	50%	2 388 €
SHS	62	92%	8%	55	93%	85%	89%	35%	2 071 €
STS	12	92%	8%	11	91%	64%	100%	50%	2 340 €
Ensemble	113	90%	10%	100	92%	75%	89%	42%	2 216 €

* Le salaire net mensuel moyen concerne les diplômés en emploi à temps plein en France métropolitaine.

4. Diplômés d'un master de l'enseignement



* Les diplômés d'un master de l'enseignement issus de la formation initiale dont la situation est connue sont les 44 ayant poursuivi à l'université de Rouen ainsi que les 220 ayant répondu à l'enquête.

Les femmes représentent 74 % des diplômés d'un master de l'enseignement.

4.1. Devenir des diplômés d'un master de l'enseignement issus de la formation initiale

4.1.1. Poursuite d'études (au cours des 18 mois suivant l'obtention du diplôme de master)

La partie suivante concerne les diplômés d'un master de l'enseignement **issus de la formation initiale**.

14 % de ces 312 diplômés ont poursuivi des études au sein de l'établissement au cours des 18 mois suivant l'obtention du diplôme (soit 44 diplômés).

Les 268 autres ne se sont pas réinscrits à l'université de Rouen. L'enquête par questionnaire permet de connaître leur parcours post-master et donc leur éventuelle poursuite d'études. Ainsi sur les 220 répondants à l'enquête, 4 ont poursuivi des études au cours des 18 mois suivant l'obtention du master, soit 2 % des répondants.

Le taux de réponse élevé ainsi que la bonne représentativité de l'échantillon des réponses nous permettent de faire l'hypothèse que les non répondants ont globalement le même devenir que les répondants.

Ainsi, en procédant à une extrapolation, on pourra dire que 2 % des 48 diplômés non répondants ont également poursuivi des études hors université de Rouen, soit 1 diplômé. En l'ajoutant aux 4 individus ayant effectivement poursuivi hors université de Rouen et aux 44 ayant poursuivi dans l'établissement, on obtient un effectif (théorique) de poursuite d'études générale de 49 diplômés, soit 16 %.

16 % des diplômés ont poursuivi des études au cours des 18 mois suivant l'obtention du diplôme dont **14 %** à l'université de Rouen et **2 %** dans un autre établissement.

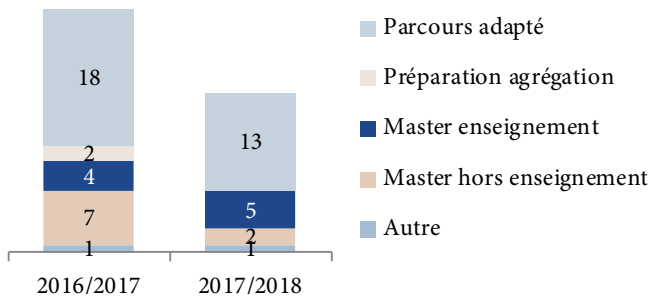
La part de poursuite d'études immédiate (c'est à dire en considérant uniquement l'année 2016/2017) est de 11 %.

Nature de la poursuite d'études

46

Parmi les 312 diplômés d'un master de l'enseignement issus de la formation initiale, 16 % poursuivent des études au cours des 18 mois suivant l'obtention du diplôme, dont 2 en doctorat.

Type de diplôme poursuivi à l'université de Rouen selon l'année



Plus de la moitié des 32 réinscrits à l'université de Rouen l'année suivant l'obtention du master le sont dans un parcours de formation adapté, 7 dans un master hors enseignement et 4 dans un autre master de l'enseignement. L'année suivante 21 diplômés sont inscrits dans l'établissement, dont 13 en parcours adapté.

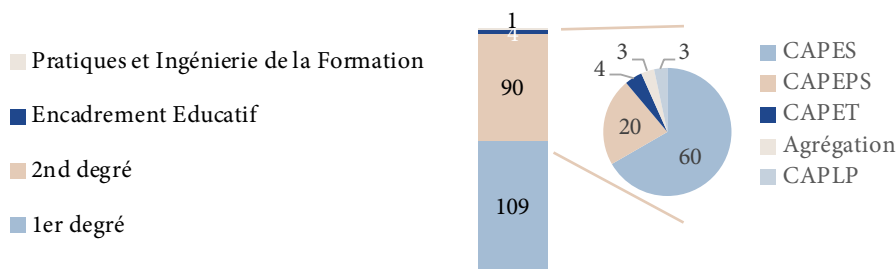
Les diplômés inscrits en parcours adapté ont été reçus à un concours de l'enseignement : ils sont fonctionnaires stagiaires.

Champ : diplômés ayant poursuivi à l'université de Rouen au cours des 18 mois suivant l'obtention du master : 32 en 2016/2017, 21 en 2017/2018

4 répondants ont poursuivi des études dans un autre établissement que l'université de Rouen : 3 en 2016/2017 (Master MEEF, parcours adapté, préparation à l'agrégation) et 2 en 2017/2018 (DU et doctorat).

4.1.2. Concours

93 % des 220 répondants ont obtenu un concours des métiers de l'enseignement : trois quart l'ont obtenu avant le M2 MEEF pour lequel ils sont enquêtés et 15 % pendant.



109 des 220 admis à un concours sont diplômés d'un master MEEF 1^{er} degré, ils ont tous obtenu un Concours de Recrutement de Professeur des Écoles (CRPE).

90 des 220 admis à un concours sont diplômés d'un master MEEF 2nd degré. Parmi eux 60 sont titulaires d'un Certificat d'Aptitude

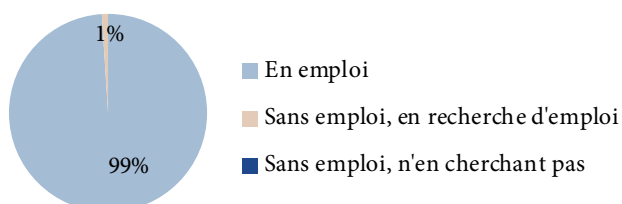
au Professorat de l'Enseignement du Second degré (CAPES), 20 d'un Certificat d'Aptitude au Professorat d'Éducation Physique et Sportive (CAPEPS), 4 d'un Certificat d'Aptitude au Professorat de l'Enseignement Technique (CAPET), 3 d'un concours de l'agrégation et 3 d'un Certificat d'Aptitude au Professorat de Lycée Professionnel (CAPLP).

4.1.3. Insertion professionnelle

Est étudiée ici l'insertion professionnelle des diplômés d'un master de l'enseignement, issus de la formation initiale, n'ayant pas poursuivi d'études après l'obtention du master : 216 diplômés.

Situation professionnelle au 1^{er} décembre 2017

Taux d'insertion professionnelle : 99 %



99 % des diplômés sont en emploi à la date de l'enquête (213 répondants), 1 % sont en recherche d'emploi (3). Il n'y a pas de diplômé sans emploi n'en cherchant pas. Le taux d'insertion professionnelle s'élève ainsi à 99 %.

Quelle que soit leur situation au 1^{er} décembre 2017, 215 des 216 diplômés ont occupé au moins un emploi depuis l'obtention du master.

Le délai moyen d'accès au premier emploi est de 3 mois.

Caractéristiques de l'emploi occupé au 1^{er} décembre 2017

Principaux indicateurs d'insertion professionnelle

Effectif concerné	216
Taux d'insertion professionnelle	99%
Taux de recherche d'emploi	1%
Part d'emplois de niveau cadre ou profession intermédiaire	99%
Part d'emplois stables	95%
Part d'emplois à temps plein	97%
Taux de rétention régionale	81%
Salaire net mensuel moyen*	1 777 €

* Note : Le salaire est calculé sur la base des diplômés en emploi à temps plein en France métropolitaine.

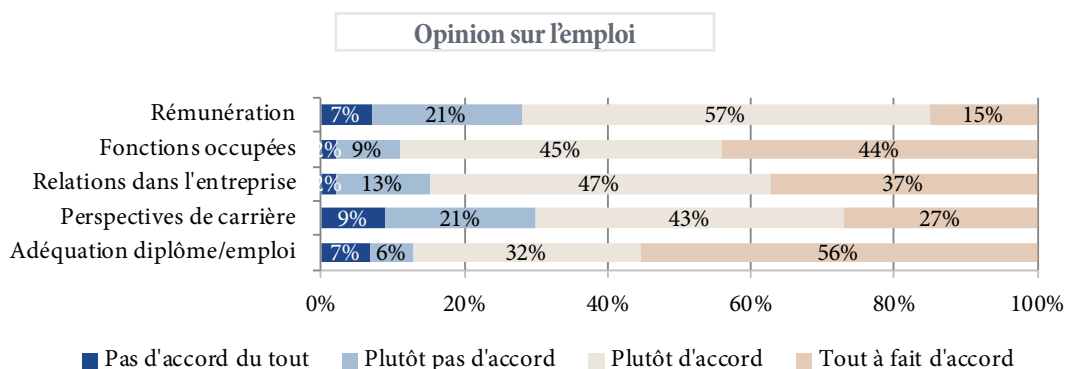
Le taux d'insertion des diplômés d'un master de l'enseignement en formation initiale est de 99 %.

99 % des emplois occupés sont de niveau cadre ou profession intermédiaire, 95 % sont stables dont 92 % de statut fonctionnaire (y compris stagiaire ou élève fonctionnaire) et 91 % de catégorie A.

97 % travaillent à plein temps et 81 % en Normandie (presque tous en ex Haute-Normandie).

Le salaire net moyen mensuel est de 1777 € et le salaire net mensuel médian, de 1760 €.

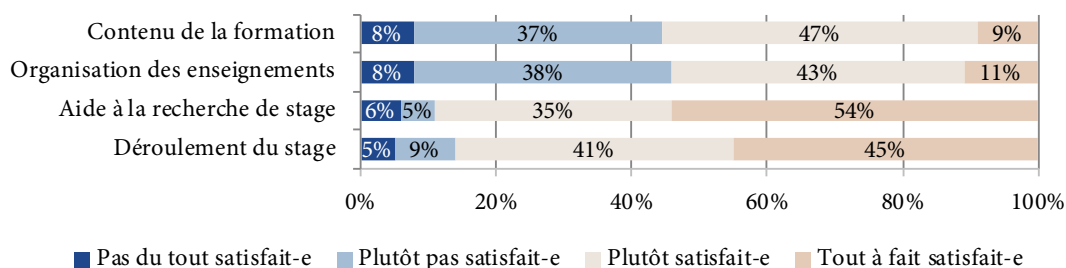
96 % sont des emplois du secteur de l'enseignement.



Les diplômés semblent dans l'ensemble plutôt satisfaits de leur emploi. Ils le sont un peu plus que les diplômés d'un master hors enseignement sur l'adéquation diplôme/emploi (56 % de très satisfaits contre 34 % pour les diplômés de master hors MEEF). Mais ils le sont un peu moins sur les relations dans l'entreprise (37 % de très satisfaits contre 48 %).

4.1.4. Opinion sur la formation

55 % des diplômés d'un master de l'enseignement sont satisfaits du contenu de la formation et 54 %, de l'organisation des enseignements. L'aide à la recherche de stage ainsi que son déroulement satisfont la majorité des diplômés.



4.2. Devenir des diplômés d'un master de l'enseignement issus de la formation continue

Parmi les 90 diplômés d'un master de l'enseignement issus de la formation continue, 85 ne se sont pas réinscrits dans l'établissement au cours des 18 mois suivant l'obtention du diplôme. Parmi eux, 76 ont répondu à l'enquête. 4 d'entre eux ont poursuivi des études par la suite.

55 des 76 répondants sont titulaires d'un concours : pour la moitié un CRPE, pour un tiers un CAPES.

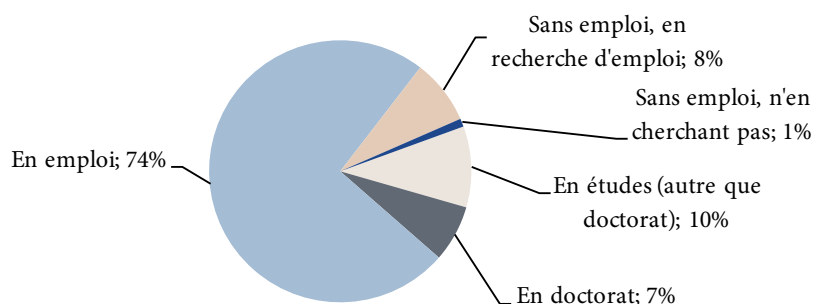
99 % des diplômés (n'ayant pas poursuivi d'études) sont en emploi à la date de l'enquête. 99 % ont un emploi de niveau cadre ou profession intermédiaire, 90 % sont en emploi stable, 90 % occupent cet emploi à temps plein et 91 % travaillent en Normandie.

5. Situation globale 18 mois après l'obtention du diplôme

La méthodologie de l'enquête a été légèrement modifiée depuis l'année précédente (Cf page 6). L'ensemble des diplômés non réinscrits à l'université de Rouen en 2017/2018 a été interrogé. Cette modification permet de disposer d'informations plus complètes sur la situation des diplômés 18 mois après l'obtention du master. La situation des non répondants à l'enquête reste cependant inconnue. Partant de l'hypothèse que la situation des non répondants est similaire à celle des répondants, des calculs d'extrapolation sont effectués afin de disposer d'un éclairage exhaustif sur la situation de l'ensemble des diplômés de master au moment de l'enquête.

5.1. Situation générale et selon les parcours post-master

Situation au 1^{er} décembre 2017 de l'ensemble des 1 605 diplômés



Taux d'insertion professionnelle : 90 %

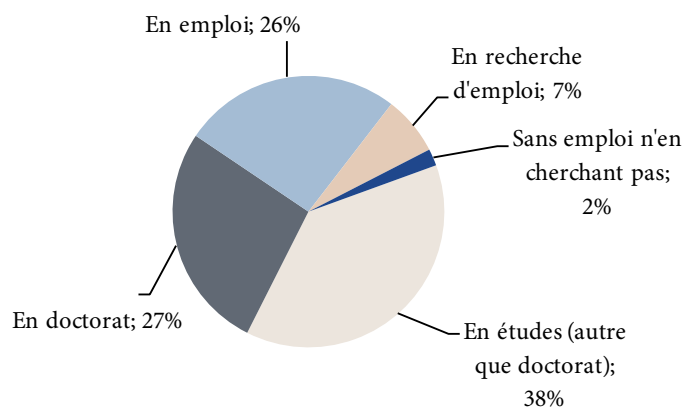
Parmi les 1 605 diplômés de master en 2016 à l'université de Rouen, 10% sont toujours en études (hors doctorat) 18 mois après l'obtention du master, 7 % sont doctorants, 74 % ont un emploi, 8 % en recherchent un et enfin, 1 % ne sont ni en formation (doctorat ou autre), ni en emploi, ni en recherche d'emploi.

Le taux d'insertion professionnelle est de 90 %.

26 % des 1 605 diplômés ont poursuivi des études (doctorat ou autre formation) à la suite de l'obtention du master, 74 % n'en ont poursuivi aucune. Pour les diplômés qui poursuivent des études après le master, le parcours de formation reporte l'entrée sur le marché de l'emploi et apporte, dans la majorité des cas, une qualification supplémentaire. Le parcours de formation a des effets sur les caractéristiques de l'insertion professionnelle.

Situation au 1^{er} décembre 2017 des diplômés **ayant poursuivi des études** après l'obtention du master

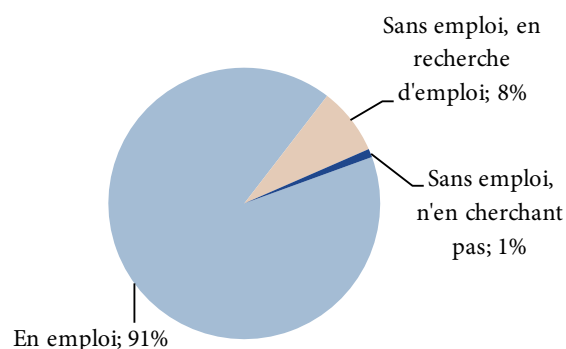
26 % des diplômés



Taux d'insertion professionnelle : 80 %

Situation au 1^{er} décembre 2017 des diplômés **n'ayant pas poursuivi d'études** après l'obtention du master

74 % des diplômés



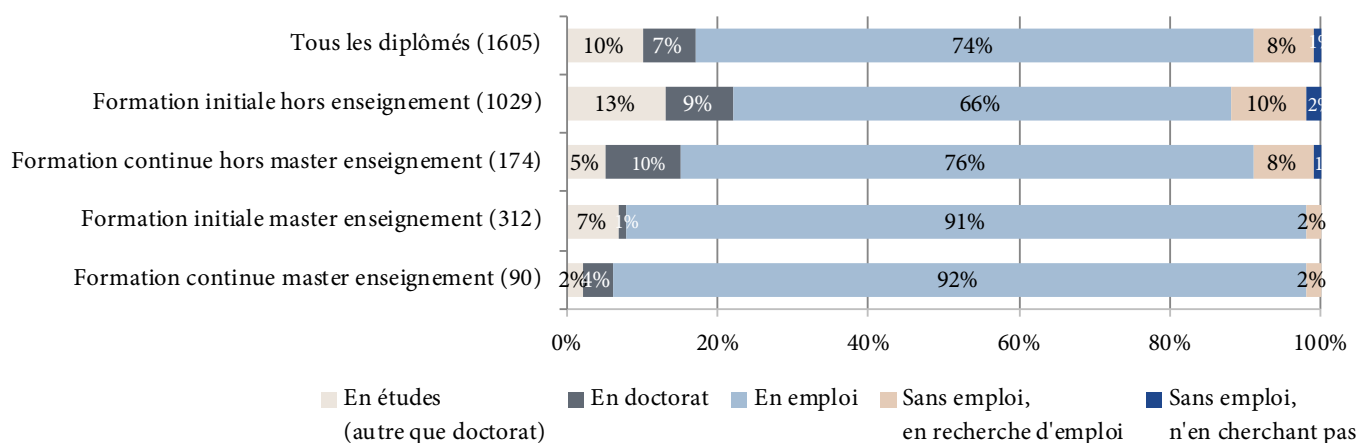
Taux d'insertion professionnelle : 92 %

38 % des diplômés ayant poursuivi des études (doctorat ou autre formation) à la suite du master sont en études (hors doctorat) à la date de l'enquête et 27 % sont en doctorat. 26 % sont en emploi, 7 % en recherchent un et 2 % sont sans emploi mais n'en cherchent pas. Le taux d'insertion professionnelle est de 80 %.

91 % des diplômés n'ayant pas poursuivi d'études (doctorat ou autre formation) à la suite du master sont en emploi, 8 % en recherchent un et 1 % sont sans emploi mais n'en cherchent pas. Le taux d'insertion professionnelle est de 92 %.

5.2. Situation selon le régime de formation et le type de master

Situation au 1^{er} décembre 2017 tous parcours confondus, selon le régime de formation et le type de master



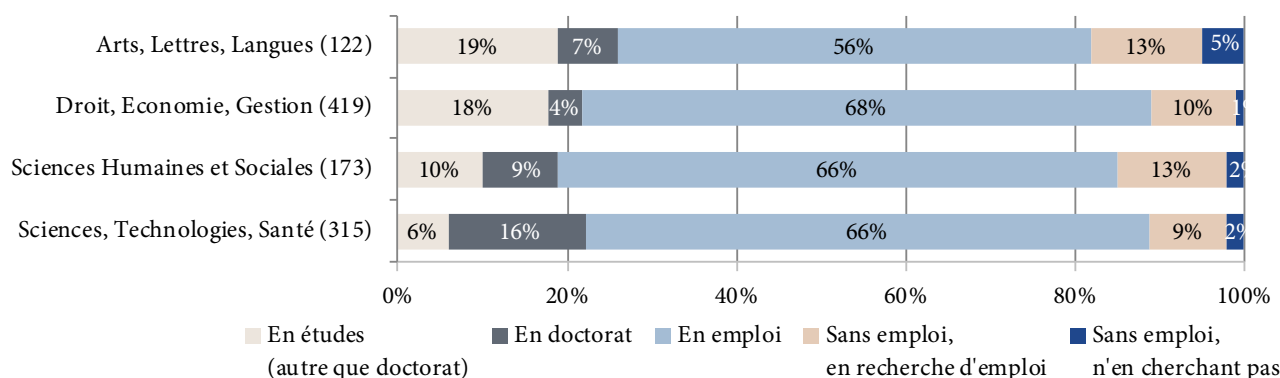
Note de lecture : 10 % de l'ensemble des 1 605 diplômés de master promotion 2016 sont en études (hors doctorat) à la date de l'enquête. 13 % des 1 029 diplômés d'un master hors enseignement issus de la formation initiale sont en études hors doctorat à la date de l'enquête.

Plus de 90 % des diplômés d'un master de l'enseignement sont en emploi à la date de l'enquête. Les autres situations : recherche d'emploi, poursuite en doctorat, poursuite d'études hors doctorat ou autre concernent davantage les diplômés d'un master hors enseignement.

5.3. Situation selon le domaine de formation - Formation initiale, hors enseignement

Afin d'établir des comparaisons par domaine de formation, les données ci-dessous sont restreintes aux diplômés de master hors enseignement issus de la formation initiale.

Situation au 1^{er} décembre 2017 tous parcours confondus, des diplômés de master hors enseignement issus de la formation initiale selon le domaine de formation



Note de lecture : 19 % des diplômés d'un master du domaine Arts, lettres, langues issus de la formation initiale sont en études (hors doctorat) à la date de l'enquête.

Près de 20 % des diplômés des domaines Arts, lettres, langues et Droit, économie, gestion sont toujours en études (hors doctorat) au 1^{er} décembre 2017, contre 10 % des diplômés de Sciences humaines et sociales et 6 % des diplômés de Sciences, technologies, santé. Ces derniers sont en revanche bien plus nombreux à suivre un doctorat (16 %), contre 4 % à 9 % pour les autres domaines.

6. Fiches diplômes et répertoires d'emplois

Cette partie fournit les résultats de l'enquête pour chaque mention de master. Elle est divisée en deux : la première partie concerne les diplômés d'un master hors enseignement, la deuxième partie concerne ceux d'un master de l'enseignement.

Elle débute par un tableau où sont listés les principaux indicateurs de devenir et d'insertion professionnelle des diplômés en fonction de la mention de master et de la catégorie de public (formation initiale et formation continue). Ce tableau précise le numéro de page de la fiche diplôme.

Chaque fiche diplôme comporte deux pages :

- au recto sont présentées les principales données sur le devenir des diplômés (poursuite d'études et insertion professionnelle),
- au verso un tableau présente, pour chaque diplômé en emploi, n'ayant pas poursuivi d'études, les caractéristiques de l'emploi occupé en décembre 2017, 18 mois après l'obtention du master.

Les masters à public mixte font l'objet de deux fiches : une pour les diplômés de formation initiale (à temps plein, contrat d'apprentissage et contrat de professionnalisation), une pour les diplômés de formation continue (salariés ou demandeurs d'emploi en formation continue et adultes en reprise d'études non financées).

Les fiches sont publiées uniquement si la mention compte au moins dix diplômés du régime considéré.

Pour toute information d'ordre méthodologique (population, définition, indicateurs), se reporter à la partie « Méthodologie », page 6.

6.1. Indicateurs par mention de master et public, et sommaire des fiches - Hors masters de l'enseignement

Hors masters de l'enseignement	Diplômés	En- quêtés	Répon- dants		Poursuite d'études au cours des 18 mois	Non pour- suite d'études	Insertion professionnelle au 01/12/2017 des diplômés qui n'ont pas poursuivi d'études										n° de page	
							En emploi		En recherche d'emploi		Emploi cadre & PI		Emploi stable		Emploi à temps plein			Salaire net mensuel médian
Ensemble	1 203	1 005	750	75%	31%	621	540	88%	71	12%	411	77%	349	65%	491	91%	1 800 €	
dont Formation initiale	1 029	854	628	74%	33%	508	440	88%	60	12%	320	73%	274	62%	402	92%	1 700 €	55
dont Formation continue	174	151	122	81%	20%	113	100	90%	11	10%	91	92%	75	75%	89	89%	2 200 €	57
Biosciences	60	55	45	82%	31%	34	32	97%	1	3%	31	97%	14	44%	32	100%	1 924 €	
dont Formation initiale	57	53	43	81%	31%	32	30	97%	1	3%	29	97%	13	43%	30	100%	1 902 €	59
dont Formation continue	3	2	2	-	33%	2	2	-	0	-	2	-	1	-	2	-	-	
Chimie	28	23	17	74%	42%	12	12	100%	0	0%	12	100%	6	50%	11	92%	1 800 €	
dont Formation initiale	27	22	16	73%	44%	11	11	100%	0	0%	11	100%	5	45%	10	91%	1 750 €	63
dont Formation continue	1	1	1	-	-	1	1	-	0	-	1	-	1	-	1	-	-	
Droit de l'Entreprise - Formation initiale uniquement	47	36	28	78%	45%	20	19	95%	1	5%	17	89%	10	53%	19	100%	1 900 €	65
Droit et Transversalité des Pratiques Juridiques	42	24	16	67%	75%	7	7	100%	0	0%	4	57%	4	57%	7	100%	1 408 €	
dont Formation initiale	38	24	16	67%	72%	7	7	100%	0	0%	4	57%	4	57%	7	100%	1 408 €	67
dont Formation continue	4	0	0	-	-	0	0	-	0	-	0	-	0	-	0	-	-	
Droit Privé	61	36	26	72%	59%	18	18	100%	0	0%	7	39%	12	67%	18	100%	1 512 €	
dont Formation initiale	59	34	25	74%	61%	17	17	100%	0	0%	6	35%	12	71%	17	100%	1 500 €	69
dont Formation continue	2	2	1	-	-	1	1	-	0	-	1	-	0	-	1	-	-	
Droit Public	62	52	43	83%	36%	33	27	82%	6	18%	23	88%	16	59%	25	93%	1 700 €	
dont Formation initiale	46	36	28	78%	47%	19	14	74%	5	26%	12	86%	6	43%	14	100%	1 586 €	71
dont Formation continue	16	16	15	94%	7%	14	13	93%	1	7%	11	92%	10	77%	11	85%	2 200 €	73
Economie Appliquée	64	55	35	64%	21%	32	24	75%	8	25%	21	88%	14	58%	24	100%	1 700 €	
dont Formation initiale	63	55	35	64%	20%	32	24	75%	8	25%	21	88%	14	58%	24	100%	1 700 €	75
dont Formation continue	1	0	0	-	-	0	0	-	0	-	0	-	0	-	0	-	-	
Education des Personnes à Besoins Spécifiques	4	3	3	-	-	3	3	-	0	-	3	-	1	-	1	-	-	
Géographie, Environnement et Aménagement	21	18	17	94%	34%	13	11	85%	2	15%	9	82%	3	27%	10	100%	1 600 €	
dont Formation initiale	20	17	16	94%	36%	12	10	83%	2	17%	8	80%	3	30%	9	100%	1 500 €	79
dont Formation continue	1	1	1	-	-	1	1	-	0	-	1	-	0	-	1	-	1 900 €	

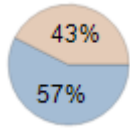
Hors masters de l'enseignement	Diplômés	Enquêtés	Répondants		Poursuite d'études au cours des 18 mois	Non poursuite d'études	Insertion professionnelle au 01/12/2017 des diplômés qui n'ont pas poursuivi d'études										n° de page	
							En emploi		En recherche d'emploi		Emploi cadre & PI		Emploi stable		Emploi à temps plein			Salaire net mensuel médian
Histoire - Patrimoine	42	26	22	85%	49%	18	11	73%	4	27%	4	36%	3	27%	9	82%	1 300 €	
dont Formation initiale	40	25	21	84%	49%	17	10	71%	4	29%	3	30%	3	30%	8	80%	1 200 €	81
dont Formation continue	2	1	1	-	-	1	1	-	0	-	1	-	0	-	1	-	-	
Informatique, Génie de l'information et des Systèmes	66	63	49	78%	6%	48	47	98%	1	2%	45	96%	44	94%	47	100%	2 000 €	
dont Formation initiale	61	58	46	79%	7%	45	44	98%	1	2%	43	98%	41	93%	44	100%	2 000 €	83
dont Formation continue	5	5	3	-	-	3	3	-	0	-	2	-	3	-	3	-	-	
Langues, Idées, Sociétés	88	69	43	62%	34%	36	29	83%	6	17%	11	39%	15	52%	24	83%	1 500 €	
dont Formation initiale	82	64	40	62%	34%	34	27	82%	6	18%	10	38%	14	52%	22	81%	1 500 €	87
dont Formation continue	6	5	3	-	-	2	2	-	0	-	1	-	1	-	2	-	-	
Linguistique	31	24	10	42%	23%	10	10	100%	0	0%	9	90%	8	80%	5	50%	1 275 €	
dont Formation initiale	17	12	6	50%	29%	6	6	100%	0	0%	5	83%	5	83%	3	50%	1 188 €	91
dont Formation continue	14	12	4	33%	14%	4	4	-	0	-	4	-	3	-	2	-	-	93
Management	174	172	115	67%	6%	109	99	91%	10	9%	57	58%	82	83%	96	97%	1 800 €	
dont Formation initiale	163	161	106	66%	7%	100	93	93%	7	7%	51	55%	79	85%	90	97%	1 800 €	95
dont Formation continue	11	11	9	82%	0%	9	6	67%	3	33%	6	100%	3	50%	6	100%	2 500 €	101
Mathématiques - Formation initiale uniquement	45	40	26	65%	49%	15	12	80%	3	20%	11	92%	10	83%	11	92%	2 100 €	103
Musique et Musicologie	3	3	3	-	-	3	2	-	0	-	2	-	1	-	2	-	-	
dont Formation initiale	1	1	1	-	-	1	0	-	0	-	0	-	0	-	0	-	-	
dont Formation continue	2	2	2	-	-	2	2	-	0	-	2	-	1	-	2	-	-	
Physique, Mécanique, Sciences de l'Ingénieur	55	45	37	82%	43%	26	22	85%	4	15%	22	100%	17	77%	22	100%	1 900 €	
dont Formation initiale	53	43	35	81%	44%	24	21	88%	3	12%	21	100%	17	81%	21	100%	1 900 €	105
dont Formation continue	2	2	2	-	-	2	1	-	1	-	1	-	0	-	1	-	-	
Psychologie	44	40	35	88%	12%	34	33	97%	1	3%	29	88%	14	42%	24	73%	1 515 €	
dont Formation initiale	39	35	31	89%	13%	30	30	100%	0	0%	26	87%	12	40%	21	70%	1 500 €	107
dont Formation continue	5	5	4	-	-	4	3	-	1	-	3	-	2	-	3	-	-	

Hors masters de l'enseignement	Diplômés	En- quêtés	Répon- dants		Poursuite d'études au cours des 18 mois	Non pour- suite d'études	Insertion professionnelle au 01/12/2017 des diplômés qui n'ont pas poursuivi d'études										n° de page	
							En emploi		En recherche d'emploi		Emploi cadre & PI		Emploi stable		Emploi à temps plein			Salaire net mensuel médian
Santé, Soins et Société	32	30	27	90%	13%	25	25	100%	0	0%	21	84%	15	60%	22	88%	2 100 €	
dont Formation initiale	15	15	12	80%	17%	10	10	100%	0	0%	7	70%	6	60%	9	90%	1 600 €	111
dont Formation continue	17	15	15	100%	12%	15	15	100%	0	0%	14	93%	9	60%	13	87%	2 356 €	113
Sciences Biomédicales	35	18	14	78%	71%	8	4	50%	4	50%	3	75%	2	50%	3	75%	1 803 €	
dont Formation initiale	32	17	14	82%	70%	8	4	50%	4	50%	3	75%	2	50%	3	75%	1 803 €	115
dont Formation continue	3	1	0	-	-	0	0	-	0	-	0	-	0	-	0	-	-	
Sciences de l'Education	75	67	56	84%	19%	51	45	92%	4	8%	42	93%	41	91%	40	89%	1 950 €	
dont Formation initiale	8	8	7	88%	0%	7	7	100%	0	0%	6	86%	5	71%	6	86%	1 594 €	
dont Formation continue	67	59	49	83%	21%	44	38	90%	4	10%	36	95%	36	95%	34	89%	2 090 €	117
Sciences des Environnements Continentaux et Côtiers	36	31	24	77%	50%	14	9	64%	5	36%	7	78%	1	11%	8	100%	1 450 €	
dont Formation initiale	35	30	23	77%	52%	13	8	62%	5	38%	6	75%	1	12%	7	100%	1 400 €	121
dont Formation continue	1	1	1		-	1	1	-	0	-	1	-	0	-	1	-	-	
Sciences et Techniques des Activités Physiques et Sportives	40	33	26	79%	27%	23	21	91%	2	9%	12	60%	11	52%	16	80%	1 475 €	
dont Formation initiale	35	29	22	76%	28%	19	17	89%	2	11%	9	56%	7	41%	12	75%	1 448 €	123
dont Formation continue	5	4	4	-	20%	4	4	-	0	-	3	-	4	-	4	-	-	
Sociologie	21	19	14	74%	22%	12	8	67%	4	33%	5	62%	2	25%	7	88%	1 426 €	
dont Formation initiale	20	18	13	72%	17%	12	8	67%	4	33%	5	62%	2	25%	7	88%	1 426 €	125
dont Formation continue	1	1	1	-	-	0	0	-	0	-	0	-	0	-	0	-	-	
Textes, Culture, Publics	27	23	19	83%	24%	17	10	67%	5	33%	4	40%	3	30%	8	80%	1 268 €	
dont Formation initiale	22	18	15	83%	24%	14	8	67%	4	33%	3	38%	2	25%	7	88%	1 203 €	127
dont Formation continue	5	5	4	80%	25%	3	2	-	1	-	1	-	1	-	1	-	-	

Nombre d'enquêtés : 854
 Nombre de répondants : 628
 Taux de retour : 74 %
 Part de situations connues : 78 %

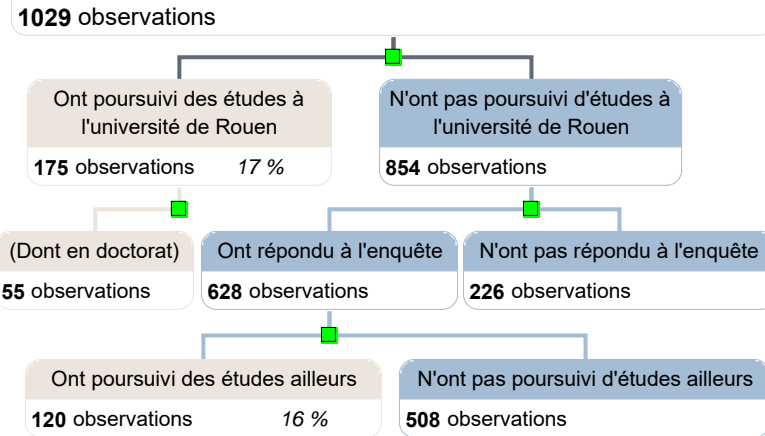
Sexe

Femmes	591
Hommes	438
Total	1029



Âge moyen à l'obtention du diplôme: 25 ans

Population totale



Les indicateurs de la poursuite d'études :

Part de poursuite d'études immédiate (en 2016/2017) : **29 %**
 Part de poursuite d'études au cours des 18 mois* : **33 %**
 Part de poursuite en doctorat au cours des 18 mois* : **9 %**
 (dont **55** à l'université de Rouen)
 Part de diplômés en études à la date de l'enquête (2017/2018) : **21 %**

* en 2016/2017 et/ou 2017/2018

Satisfaction quant au master obtenu à Rouen

Contenu de la formation	15%	58%	24%
Organisation des enseignements	23%	55%	18%
Aide à la recherche de stage	20%	32%	35%
Déroulement du stage	9%	38%	51%

Insertion professionnelle des diplômés n'ayant pas poursuivi d'études : 508 répondants concernés

Situation professionnelle au 1er décembre 2017 (18 mois après l'obtention du diplôme) :

En emploi	440	87%
Sans emploi, en recherche d'emploi	60	12%
Sans emploi, n'en cherchant pas	8	2%
Total	508	

Quelle que soit leur situation au 1er décembre 2017, **96 %** des diplômés ont occupé au moins un emploi depuis l'obtention du master. Le délai d'accès au premier emploi est de **3 mois** en moyenne.

Caractéristiques de l'emploi occupé au 1er décembre 2017

Niveau socio-professionnel

Cadre	241	55%
Profession intermédiaire	79	18%
Employé / Ouvrier	118	27%
Total	438	

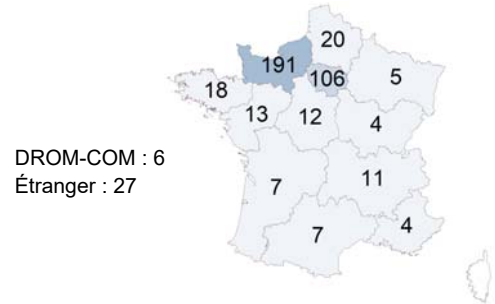
Les indicateurs de l'insertion professionnelle :

Taux d'insertion professionnelle : **88 %**
 Taux de recherche d'emploi : **12 %**
 Part d'emplois de niveau cadre ou profession intermédiaire : **73 %**
 Part d'emplois stables : **62 %**
 Part d'emplois à temps plein : **92 %**
 Taux de rétention régionale : **44 %**

Type de contrat

Stable	274	62%
Temporaire	166	38%
Total	440	

Localisation de l'emploi



Salaires net mensuel en €

Moyenne = **1 761** Médiane = **1 700**
 Min = **1 100** Max = **3 170**

Salaires de 326 répondants en emploi à temps plein en France métropolitaine

Satisfaction quant à l'emploi occupé

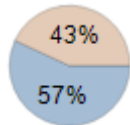
Rémunération	10%	25%	49%	17%
Fonctions occupées	12%	47%	38%	
Relations dans l'entreprise	5%	46%	48%	
Perspectives de carrière	9%	17%	36%	37%
Adéquation diplôme/emploi	12%	16%	37%	34%

pas du tout | plutôt non | plutôt oui | tout à fait

Nombre d'enquêtés : 151
 Nombre de répondants : 122
 Taux de retour : 81 %
 Part de situations connues : 83 %

Sexe


Femmes	99
Hommes	75
Total	174



Âge moyen à l'obtention du diplôme: 39 ans

Population totale

174 observations



Les indicateurs de la poursuite d'études :

Part de poursuite d'études immédiate (en 2016/2017) : 14 %
 Part de poursuite d'études au cours des 18 mois* : 20 %
 Part de poursuite en doctorat au cours des 18 mois* : 10 %
 (dont 11 à l'université de Rouen)
 Part de diplômés en études à la date de l'enquête (2017/2018) : 14 %

* en 2016/2017 et/ou 2017/2018

Satisfaction quant au master obtenu à Rouen

Contenu de la formation	11%	55%	31%
Organisation des enseignements	19%	46%	32%
Aide à la recherche de stage	18%	30%	37%
Déroulement du stage	8%	11%	51%

Insertion professionnelle des diplômés n'ayant pas poursuivi d'études : 113 répondants concernés

Situation professionnelle au 1er décembre 2017 (18 mois après l'obtention du diplôme) :

En emploi	100	88%
Sans emploi, en recherche d'emploi	11	10%
Sans emploi, n'en cherchant pas	2	2%
Total	113	

51 % des diplômés en emploi occupaient déjà leur emploi avant leur entrée en master.

Caractéristiques de l'emploi occupé au 1er décembre 2017

Niveau socio-professionnel

Cadre	70	71%
Profession intermédiaire	21	21%
Employé / Ouvrier	8	8%
Total	99	

Type de contrat

Stable	75	75%
Temporaire	25	25%
Total	100	

Les indicateurs de l'insertion professionnelle :

Taux d'insertion professionnelle : 90 %
 Taux de recherche d'emploi : 10 %
 Part d'emplois de niveau cadre ou profession intermédiaire : 92 %
 Part d'emplois stables : 75 %
 Part d'emplois à temps plein : 89 %
 Taux de rétention régionale : 42 %

Localisation de l'emploi



Salaires net mensuel en €

Moyenne = 2 216 Médiane = 2 200
 Min = 1 300 Max = 3 500

Salaires de 69 répondants en emploi à temps plein en France métropolitaine


Satisfaction quant à l'emploi occupé

Rémunération	21%	27%	39%	14%
Fonctions occupées	5%	8%	52%	35%
Relations dans l'entreprise	7%	14%	57%	22%
Perspectives de carrière	8%	19%	40%	33%
Adéquation diplôme/emploi	8%	10%	46%	36%

pas du tout | plutôt non | plutôt oui | tout à fait

Nombre d'enquêtés : 53
 Nombre de répondants : 43
 Taux de retour : 81 %
 Part de situations connues : 82 %


Sexe



Âge moyen à l'obtention du diplôme: 25 ans

Biosciences

57 observations

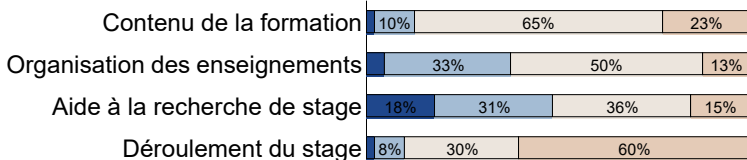


Les indicateurs de la poursuite d'études :

Part de poursuite d'études immédiate (en 2016/2017) : **31 %**
 Part de poursuite d'études au cours des 18 mois* : **31 %**
 Part de poursuite en doctorat au cours des 18 mois* : **12 %**
 (dont 2 à l'université de Rouen)
 Part de diplômés en études à la date de l'enquête (2017/2018) : **15 %**

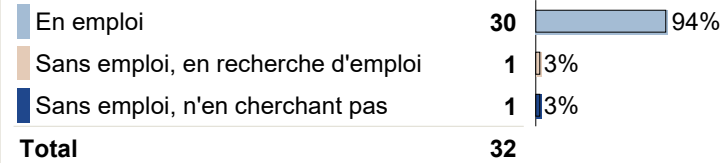
* en 2016/2017 et/ou 2017/2018

Satisfaction quant au master obtenu à Rouen



Insertion professionnelle des diplômés n'ayant pas poursuivi d'études : 32 répondants concernés

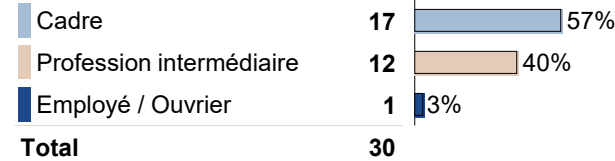
Situation professionnelle au 1er décembre 2017 (18 mois après l'obtention du diplôme) :




Quelle que soit leur situation au 1er décembre 2017, **97 %** des diplômés ont occupé au moins un emploi depuis l'obtention du master. Le délai d'accès au premier emploi est de **3 mois** en moyenne.

Caractéristiques de l'emploi occupé au 1er décembre 2017

Niveau socio-professionnel



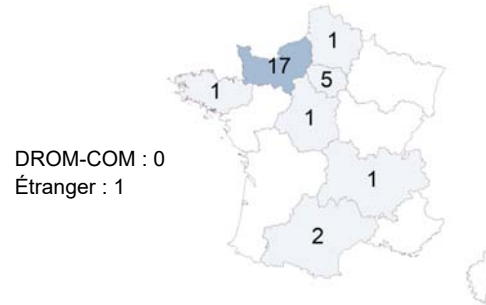
Type de contrat



Les indicateurs de l'insertion professionnelle :

Taux d'insertion professionnelle : **97 %**
 Taux de recherche d'emploi : **3 %**
 Part d'emplois de niveau cadre ou profession intermédiaire : **97 %**
 Part d'emplois stables : **43 %**
 Part d'emplois à temps plein : **100 %**
 Taux de rétention régionale : **59 %**

Localisation de l'emploi

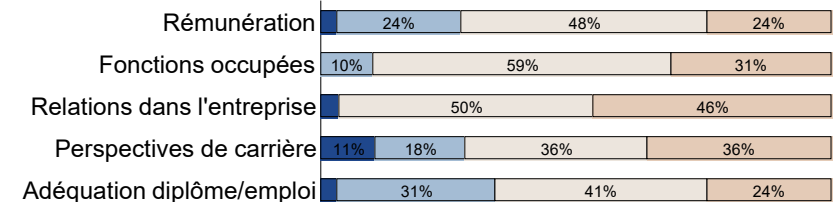


Salaires net mensuel en €

Moyenne = **1 836** Médiane = **1 902**
 Min = **1 100** Max = **2 500**

Salaires de 26 répondants en emploi à temps plein en France métropolitaine

Satisfaction quant à l'emploi occupé



pas du tout | plutôt non | plutôt oui | tout à fait

Master mention Biosciences

Spécialité Analyse, Contrôle et Expertise dans l'Agrochimie et les Bio-Industries

Sexe	Intitulé de l'emploi	Secteur d'activité de l'entreprise	Région	Contrat	Groupe socio-professionnel	Temps de travail	Salaire net
F	Assistant-e qualité	Santé humaine, action sociale	Normandie	CDD	Employés	Plein	1 300 €
F	Ingénieur-e qualité	Industries	Normandie	CDI	Cadres	Plein	
F	Manager project e-Lims BPT	Activités spécialisées	Île-de-France	CDI	Cadres	Plein	2 100 €
F	Responsable qualité	Services admin. et de soutien	Normandie	CDI	Professions Intermédiaires	Plein	1 944 €
F	Technicien-ne chimiste	Activités spécialisées	Normandie	CDD	Professions Intermédiaires	Plein	1 100 €
H	Technicien-ne chimiste	Activités spécialisées	Normandie	CDD	Professions Intermédiaires	Plein	1 145 €
H	Technicien-ne d'assurance qualité opérationnel	Industries	Normandie	CDD	Professions Intermédiaires	Plein	1 650 €
H	Technicien-ne de laboratoire de développement analytique	Industries	Normandie	CDD	Professions Intermédiaires	Plein	1 400 €
F	Technicien-ne qualité de laboratoire	Services admin. et de soutien	Normandie	Intérimaire	Professions Intermédiaires	Plein	1 550 €
F	Technicien-ne spécialisé-e de laboratoire	Industries	Normandie	CDD	Professions Intermédiaires	Plein	2 100 €

Spécialité Bio-Informatique

Sexe	Intitulé de l'emploi	Secteur d'activité de l'entreprise	Région	Contrat	Groupe socio-professionnel	Temps de travail	Salaire net
H	Bioinformaticien-ne	Activités spécialisées	États-Unis	Prof. lib., ind. t, auto-entr.	Cadres	Plein	2 967 €
F	Ingénieur-e bioinformaticien-ne	Santé humaine, action sociale	Languedoc-Roussillon-Midi-Pyrénées	CDD	Cadres	Plein	2 000 €
H	Ingénieur-e d'études en bio-informatique	Santé humaine, action sociale	Île-de-France	CDD	Cadres	Plein	1 904 €
H	Ingénieur-e en bio-informatique	Santé humaine, action sociale	Normandie	CDI	Cadres	Plein	2 200 €
H	Ingénieur-e en bio-informatique	Activités spécialisées	Auvergne-Rhône-Alpes	Prof. lib., ind. t, auto-entr.	Cadres	Plein	2 500 €
F	Ingénieur-e informatique	Activités spécialisées	Bretagne	CDD	Cadres	Plein	1 888 €

Spécialité Ingénierie Qualité des Bioproduits

Sexe	Intitulé de l'emploi	Secteur d'activité de l'entreprise	Région	Contrat	Groupe socio-professionnel	Temps de travail	Salaire net
F	Assistant-e assurance qualité produit	Services admin. et de soutien	Normandie	Intérimaire	Professions Intermédiaires	Plein	1 500 €
H	Chargé-e de validation	Industries	Nord-Pas-de-Calais-Picardie	CDI	Cadres	Plein	2 300 €
F	Coordinateur-trice d'affaires règlementaires & qualité	Industries	Île-de-France	CDI	Cadres	Plein	2 100 €
F	Ingénieur-e universitaire	Industries	Île-de-France	CDI	Cadres	Plein	
H	Leader Assurance Qualité Projet	Industries	Normandie	Intérimaire	Cadres	Plein	2 000 €
F	Technicien-ne assurance qualité	Industries	Île-de-France	Intérimaire	Professions Intermédiaires	Plein	1 900 €
F	Technicien-ne d'assurance qualité opérationnel	Industries	Normandie	CDD	Professions Intermédiaires	Plein	
H	Technicien-ne qualité	Industries	Normandie	CDI	Professions Intermédiaires	Plein	1 900 €
F		Activités spécialisées		CDI	Cadres	Plein	2 100 €

Spécialité Microbiologie

Sexe	Intitulé de l'emploi	Secteur d'activité de l'entreprise	Région	Contrat	Groupe socio-professionnel	Temps de travail	Salaire net
F	Consultant-e en industrie pharmaceutique	Activités spécialisées	Normandie	CDI	Cadres	Plein	2 000 €
F	Ingénieur-e d'études	Enseignement	Normandie	CDD	Cadres	Plein	2 000 €
F	Technicien-ne microbiologiste	Services admin. et de soutien	Normandie	Intérimaire	Professions Intermédiaires	Plein	1 700 €

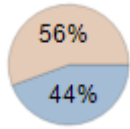
Spécialité Sciences du Végétal - Ecoproduction et Biovalorisation

Sexe	Intitulé de l'emploi	Secteur d'activité de l'entreprise	Région	Contrat	Groupe socio-professionnel	Temps de travail	Salaire net
F	Ingénieur-e agro-économiste spécialisé-e en micro-économie	Agriculture, sylviculture et pêche	Centre-Val de Loire	CDI	Cadres	Plein	1 800 €
H	Ingénieur-e projet pulv'Arbo	Activités spécialisées	Languedoc-Roussillon-Midi-Pyrénées	Contractuel, Vacataire	Cadres	Plein	1 653 €

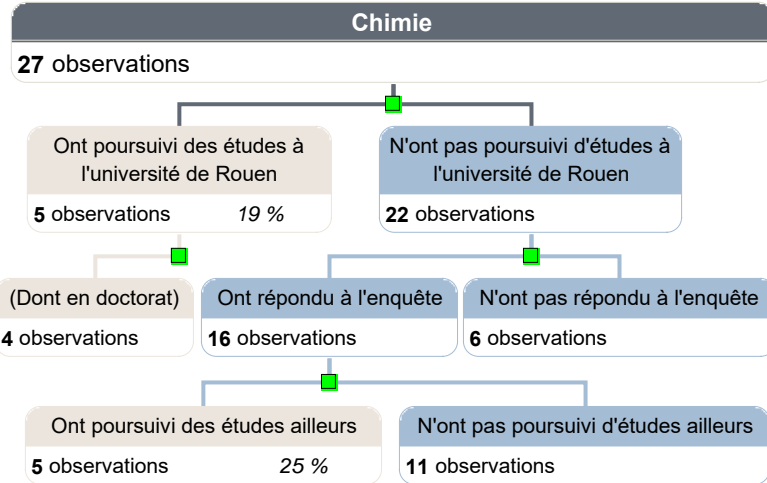
Nombre d'enquêtés : 22
 Nombre de répondants : 16
 Taux de retour : 73 %
 Part de situations connues : 78 %

Sexe

Femmes	12
Hommes	15
Total	27



Âge moyen à l'obtention du diplôme: 24 ans



Les indicateurs de la poursuite d'études :

Part de poursuite d'études immédiate (en 2016/2017) : **39 %**
 Part de poursuite d'études au cours des 18 mois* : **44 %**
 Part de poursuite en doctorat au cours des 18 mois* : **35 %**
 (dont 4 à l'université de Rouen)
 Part de diplômés en études à la date de l'enquête (2017/2018) : **41 %**

* en 2016/2017 et/ou 2017/2018

Satisfaction quant au master obtenu à Rouen

Contenu de la formation	71%	29%	
Organisation des enseignements	79%	21%	
Aide à la recherche de stage	14%	50%	36%
Déroulement du stage	38%	62%	

Devenir des diplômés de master 2 - promotion 2015/2016 mention Chimie

Formation initiale

Insertion professionnelle des diplômés n'ayant pas poursuivi d'études : 11 répondants concernés

Situation professionnelle au 1er décembre 2017 (18 mois après l'obtention du diplôme) :

En emploi	11	100%
Sans emploi, en recherche d'emploi	0	0%
Sans emploi, n'en cherchant pas	0	0%
Total	11	

Quelle que soit leur situation au 1er décembre 2017, **100 %** des diplômés ont occupé au moins un emploi depuis l'obtention du master.
 Le délai d'accès au premier emploi est de **8 mois** en moyenne.

Caractéristiques de l'emploi occupé au 1er décembre 2017

Niveau socio-professionnel

Cadre	6	55%
Profession intermédiaire	5	45%
Employé / Ouvrier	0	0%
Total	11	

Les indicateurs de l'insertion professionnelle :

Taux d'insertion professionnelle : **100 %**
 Taux de recherche d'emploi : **0 %**
 Part d'emplois de niveau cadre ou profession intermédiaire : **100 %**
 Part d'emplois stables : **45 %**
 Part d'emplois à temps plein : **91 %**
 Taux de rétention régionale : **55 %**

Type de contrat

Stable	5	55%
Temporaire	6	45%
Total	11	

Localisation de l'emploi



Salaires net mensuel en €

Moyenne = **1 775** Médiane = **1 750**
 Min = **1 400** Max = **2 100**

Salaires de 10 répondants en emploi à temps plein en France métropolitaine

Satisfaction quant à l'emploi occupé

Rémunération	45%	45%	9%	
Fonctions occupées	18%	55%	27%	
Relations dans l'entreprise	64%	36%		
Perspectives de carrière	9%	18%	45%	27%
Adéquation diplôme/emploi	36%	9%	27%	27%

■ pas du tout ■ plutôt non ■ plutôt oui ■ tout à fait

Master mention Chimie

Spécialité Chimie

Sexe	Intitulé de l'emploi	Secteur d'activité de l'entreprise	Région	Contrat	Groupe socio-professionnel	Temps de travail	Salaire net
H	Analyste en GCMS	Activités spécialisées	Normandie	CDI	Cadres	Plein	1 400 €
F	Enseignant-e de physique chimie	Enseignement	Centre-Val de Loire	CDD	Cadres	Partiel	
H	Ingénieur-e en chimie	Activités spécialisées	Normandie	CDD	Cadres	Plein	1 685 €
H	Programmeur-euse informatique	Information et communication	Île-de-France	CDI	Professions Intermédiaires	Plein	1 980 €
F	Technicien-ne chimiste contrôle qualité	Industries	Normandie	Intérimaire	Professions Intermédiaires	Plein	1 600 €

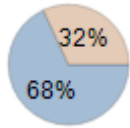
Spécialité Polymères et surfaces

Sexe	Intitulé de l'emploi	Secteur d'activité de l'entreprise	Région	Contrat	Groupe socio-professionnel	Temps de travail	Salaire net
H	Chargé-e d'études	Activités spécialisées	Normandie	CDI	Cadres	Plein	1 700 €
F	Chimiste	Industries	Île-de-France	CDD	Professions Intermédiaires	Plein	1 834 €
H	Coordinateur-trice qualité	Industries	Normandie	Intérimaire	Cadres	Plein	2 100 €
F	Ingénieur-e programmeur-euse	Information et communication	Alsace-Champagne-Ardenne-Lorraine	CDI	Cadres	Plein	1 650 €
H	Responsable d'équipe de laboratoire de chimie	Industries	Normandie	Intérimaire	Professions Intermédiaires	Plein	1 800 €
H	Technicien-ne itinérant-e	Industries	Île-de-France	CDI	Professions Intermédiaires	Plein	2 000 €

Nombre d'enquêtés : 36
 Nombre de répondants : 28
 Taux de retour : 78 %
 Part de situations connues : 83 %

Sexe

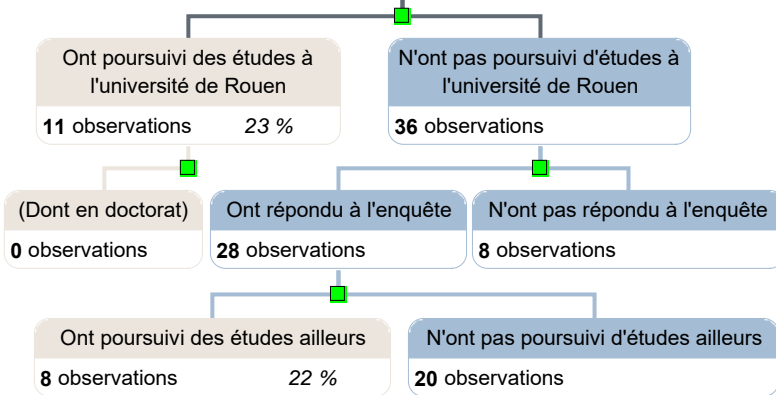
Femmes	32
Hommes	15
Total	47



Âge moyen à l'obtention du diplôme: 24 ans

Droit de l'Entreprise

47 observations

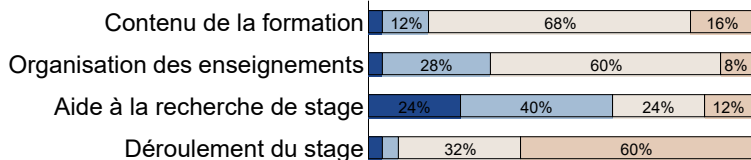


Les indicateurs de la poursuite d'études :

Part de poursuite d'études immédiate (en 2016/2017) : **40 %**
 Part de poursuite d'études au cours des 18 mois* : **45 %**
 Part de poursuite en doctorat au cours des 18 mois* : **0 %**
 (dont **0** à l'université de Rouen)
 Part de diplômés en études à la date de l'enquête (2017/2018) : **26 %**

* en 2016/2017 et/ou 2017/2018

Satisfaction quant au master obtenu à Rouen



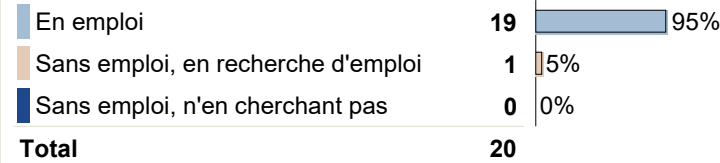
■ pas du tout ■ plutôt non ■ plutôt oui ■ tout à fait

**Devenir des diplômés de master 2 - promotion 2015/2016
 mention Droit de l'Entreprise**

Formation initiale

Insertion professionnelle des diplômés n'ayant pas poursuivi d'études : 20 répondants concernés

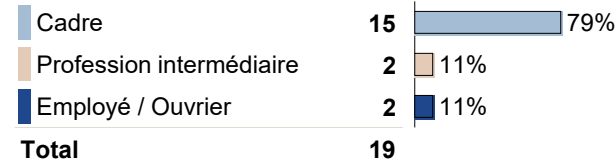
Situation professionnelle au 1er décembre 2017 (18 mois après l'obtention du diplôme) :




Quelle que soit leur situation au 1er décembre 2017, **100 %** des diplômés ont occupé au moins un emploi depuis l'obtention du master.
 Le délai d'accès au premier emploi est de **2 mois** en moyenne.

Caractéristiques de l'emploi occupé au 1er décembre 2017

Niveau socio-professionnel



Type de contrat



Salaires net mensuel en €

Moyenne = **2 028** Médiane = **1 900**
 Min = **1 600** Max = **3 170**

Salaires de 15 répondants en emploi à temps plein en France métropolitaine

Les indicateurs de l'insertion professionnelle :

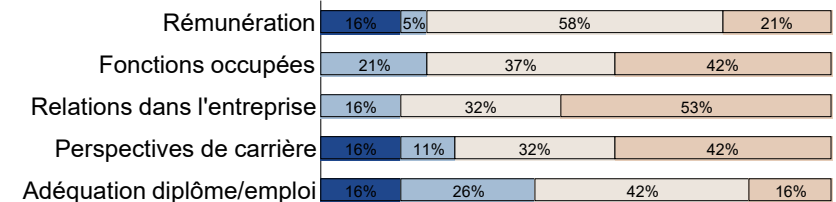
Taux d'insertion professionnelle : **95 %**
 Taux de recherche d'emploi : **5 %**
 Part d'emplois de niveau cadre ou profession intermédiaire : **89 %**
 Part d'emplois stables : **53 %**
 Part d'emplois à temps plein : **100 %**
 Taux de rétention régionale : **39 %**

Localisation de l'emploi



DROM-COM : 0
 Étranger : 1

Satisfaction quant à l'emploi occupé



Master mention Droit de l'Entreprise

Spécialité Droit des Affaires et Fiscalité

Sexe	Intitulé de l'emploi	Secteur d'activité de l'entreprise	Région	Contrat	Groupe socio-professionnel	Temps de travail	Salaire net
F	Conseiller-ère en formalités juridiques	Activités spécialisées	Île-de-France	Intérimaire	Professions Intermédiaires	Plein	1 700 €
H	Juriste	Industries		CDI	Cadres	Plein	2 600 €
H	Juriste	Administration publique	Normandie	CDD	Cadres	Plein	1 750 €
F	Juriste	Activités financières et d'assurance	Île-de-France	CDI	Cadres	Plein	1 800 €
F	Juriste contentieux	Activités financières et d'assurance	Normandie	CDI	Cadres	Plein	1 600 €
F	Juriste contentieux	Activités financières et d'assurance	Normandie	CDD	Cadres	Plein	2 000 €
F	Juriste unique	Information et communication	Normandie	CDI	Cadres	Plein	1 900 €
H		Activités spécialisées	Normandie	Intérimaire	Cadres	Plein	2 100 €

Spécialité Droit Douanier, des Transports et de la Logistique

Sexe	Intitulé de l'emploi	Secteur d'activité de l'entreprise	Région	Contrat	Groupe socio-professionnel	Temps de travail	Salaire net
H	Responsable transport adjoint-e	Commerce, transports, héberg., ...	Île-de-France	CDI	Cadres	Plein	
H	Tax Advisor	Industries	Île-de-France	CDI	Cadres	Plein	

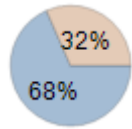
Spécialité Droit Social

Sexe	Intitulé de l'emploi	Secteur d'activité de l'entreprise	Région	Contrat	Groupe socio-professionnel	Temps de travail	Salaire net
F	Au pair	Autres activités de service	États-Unis	CDD	Employés	Plein	750 €
F	Chargé-e de relations sociales groupe	Industries	Île-de-France	CDD	Cadres	Plein	3 170 €
F	Chargé-e de ressources humaines	Autres activités de service	Normandie	CDI	Professions Intermédiaires	Plein	2 000 €
H	Consultant-e juridique et social	Industries	Île-de-France	CDI	Cadres	Plein	2 000 €
F	Juriste droit social	Activités spécialisées	Île-de-France	CDI	Cadres	Plein	
F	Juriste droit social	Autres activités de service	Île-de-France	CDD	Cadres	Plein	2 500 €
F	Juriste droit social	Commerce, transports, héberg., ...	Nord-Pas-de-Calais-Picardie	CDD	Cadres	Plein	1 600 €
F	Juriste droit social et paie	Autres activités de service	Île-de-France	CDI	Cadres	Plein	1 900 €
F		Activités financières et d'assurance	Normandie	CDD	Employés	Plein	1 800 €

Nombre d'enquêtés : 24
 Nombre de répondants : 16
 Taux de retour : 67 %
 Part de situations connues : 79 %

Sexe


Femmes	26
Hommes	12
Total	38



Âge moyen à l'obtention du diplôme: 25 ans

Droit et Transversalité des Pratiques Juridiques

38 observations



Les indicateurs de la poursuite d'études :

Part de poursuite d'études immédiate (en 2016/2017) : **49 %**
 Part de poursuite d'études au cours des 18 mois* : **72 %**
 Part de poursuite en doctorat au cours des 18 mois* : **13 %**
 (dont **2** à l'université de Rouen)
 Part de diplômés en études à la date de l'enquête (2017/2018) : **58 %**

* en 2016/2017 et/ou 2017/2018

Satisfaction quant au master obtenu à Rouen

Contenu de la formation	14%	57%	29%
Organisation des enseignements	21%	50%	29%
Aide à la recherche de stage	31%	46%	23%
Déroulement du stage	8%	33%	58%

■ pas du tout ■ plutôt non ■ plutôt oui ■ tout à fait

**Devenir des diplômés de master 2 - promotion 2015/2016
 mention Droit et Transversalité des Pratiques Juridiques**

Formation initiale

Insertion professionnelle des diplômés n'ayant pas poursuivi d'études : 7 répondants concernés

Situation professionnelle au 1er décembre 2017 (18 mois après l'obtention du diplôme) :

En emploi	7	100%
Sans emploi, en recherche d'emploi	0	0%
Sans emploi, n'en cherchant pas	0	0%
Total	7	

Quelle que soit leur situation au 1er décembre 2017, **100 %** des diplômés ont occupé au moins un emploi depuis l'obtention du master.
 Le délai d'accès au premier emploi est de **6 mois** en moyenne.

Caractéristiques de l'emploi occupé au 1er décembre 2017

Niveau socio-professionnel

Cadre	3	43%
Profession intermédiaire	1	14%
Employé / Ouvrier	3	43%
Total	7	

Type de contrat

Stable	4	57%
Temporaire	3	43%
Total	7	

Salaires net mensuel en €

Moyenne = **1 574** Médiane = **1 408**
 Min = **1 200** Max = **2 210**

Salaires de 6 répondants en emploi à temps plein en France métropolitaine

Les indicateurs de l'insertion professionnelle :

Taux d'insertion professionnelle : **100 %**
 Taux de recherche d'emploi : **0 %**
 Part d'emplois de niveau cadre ou profession intermédiaire : **57 %**
 Part d'emplois stables : **57 %**
 Part d'emplois à temps plein : **100 %**
 Taux de rétention régionale : **33 %**

Localisation de l'emploi



DROM-COM : 0
 Étranger : 0

Satisfaction quant à l'emploi occupé

Rémunération	29%	43%	14%	14%
Fonctions occupées	29%	43%	29%	
Relations dans l'entreprise	14%	14%	29%	43%
Perspectives de carrière	29%	14%	29%	29%
Adéquation diplôme/emploi	29%	29%		43%

Master mention Droit et Transversalité des Pratiques Juridiques

Spécialité Contentieux

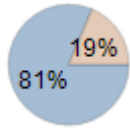
Sexe	Intitulé de l'emploi	Secteur d'activité de l'entreprise	Région	Contrat	Groupe socio-professionnel	Temps de travail	Salaire net
F	Clerc d'huissier-ère de justice	Activités spécialisées	Pays de la Loire	CDD	Cadres	Plein	1 365 €
F	Gestionnaire sinistres	Activités financières et d'assurance	Normandie	CDI	Employés	Plein	1 450 €
H	Greffier-ère stagiaire	Administration publique	Bourgogne-Franche-Comté	Fonctionnaire	Professions Intermédiaires	Plein	2 000 €

Spécialité Droit du Patrimoine et des Activités Culturelles

Sexe	Intitulé de l'emploi	Secteur d'activité de l'entreprise	Région	Contrat	Groupe socio-professionnel	Temps de travail	Salaire net
F	Collaborateur-trice juridique	Activités spécialisées	Normandie	CDI	Employés	Plein	1 220 €
H	Inspecteur-trice	Autres activités de service	Île-de-France	CDI	Cadres	Plein	1 200 €
H	Junior Legal Counsel	Autres activités de service	Île-de-France	CDD	Cadres	Plein	2 210 €
H	Salarié-e décoration de Noël			Intérimaire	Ouvriers	Plein	

Sexe


Femmes	48
Hommes	11
Total	59



Âge moyen à l'obtention du diplôme: 24 ans

Droit Privé

59 observations



Les indicateurs de la poursuite d'études :

Part de poursuite d'études immédiate (en 2016/2017) : **61 %**
 Part de poursuite d'études au cours des 18 mois* : **61 %**
 Part de poursuite en doctorat au cours des 18 mois* : **0 %**
 (dont **0** à l'université de Rouen)
 Part de diplômés en études à la date de l'enquête (2017/2018) : **53 %**

* en 2016/2017 et/ou 2017/2018

Satisfaction quant au master obtenu à Rouen

Contenu de la formation	pas du tout	plutôt non	plutôt oui	tout à fait
Organisation des enseignements	16%	60%	20%	
Aide à la recherche de stage	17%	17%	43%	22%
Déroulement du stage	8%	33%	58%	

**Devenir des diplômés de master 2 - promotion 2015/2016
 mention Droit Privé**

Formation initiale

Insertion professionnelle des diplômés n'ayant pas poursuivi d'études : 17 répondants concernés

Situation professionnelle au 1er décembre 2017 (18 mois après l'obtention du diplôme) :

En emploi	17	100%
Sans emploi, en recherche d'emploi	0	0%
Sans emploi, n'en cherchant pas	0	0%
Total	17	

Quelle que soit leur situation au 1er décembre 2017, **100 %** des diplômés ont occupé au moins un emploi depuis l'obtention du master.
 Le délai d'accès au premier emploi est de **4 mois** en moyenne.

Caractéristiques de l'emploi occupé au 1er décembre 2017

Niveau socio-professionnel

Cadre	4	24%
Profession intermédiaire	2	12%
Employé / Ouvrier	11	65%
Total	17	

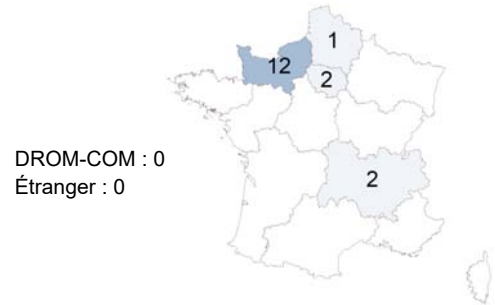
Les indicateurs de l'insertion professionnelle :

Taux d'insertion professionnelle : **100 %**
 Taux de recherche d'emploi : **0 %**
 Part d'emplois de niveau cadre ou profession intermédiaire : **35 %**
 Part d'emplois stables : **71 %**
 Part d'emplois à temps plein : **100 %**
 Taux de rétention régionale : **71 %**

Type de contrat

Stable	12	71%
Temporaire	5	29%
Total	17	

Localisation de l'emploi



Salaires net mensuel en €

Moyenne = **1 561** Médiane = **1 500**
 Min = **1 230** Max = **2 100**

Salaires de 15 répondants en emploi à temps plein en France métropolitaine

Satisfaction quant à l'emploi occupé

Rémunération	pas du tout	plutôt non	plutôt oui	tout à fait
Fonctions occupées	24%	29%	18%	29%
Relations dans l'entreprise	47%	53%		
Perspectives de carrière	24%	76%		
Adéquation diplôme/emploi	12%	24%	35%	29%
	12%	35%	53%	

■ pas du tout ■ plutôt non ■ plutôt oui ■ tout à fait

Master mention Droit Privé

Spécialité Droit des Assurances

Sexe	Intitulé de l'emploi	Secteur d'activité de l'entreprise	Région	Contrat	Groupe socio-professionnel	Temps de travail	Salaire net
F	Gestionnaire de sinistres matériel auto	Activités financières et d'assurance	Île-de-France	CDI	Employés	Plein	1 610 €
F	Gestionnaire entreprise dommages aux biens et Ambassadeur-riche Workwell de direction	Activités financières et d'assurance	Auvergne-Rhône-Alpes	CDI	Employés	Plein	
F	Gestionnaire sinistres	Activités financières et d'assurance	Normandie	CDI	Employés	Plein	1 450 €
F	Gestionnaire sinistres	Activités financières et d'assurance	Normandie	CDI	Employés	Plein	1 300 €
F	Gestionnaire sinistres	Activités financières et d'assurance	Normandie	CDD	Employés	Plein	1 900 €
F	Gestionnaire sinistres	Activités financières et d'assurance	Normandie	CDI	Employés	Plein	1 397 €
F	Gestionnaire sinistres assurance	Autres activités de service	Normandie	CDI	Employés	Plein	1 450 €
H	Gestionnaire sinistres contentieux	Activités financières et d'assurance	Normandie	CDD	Professions Intermédiaires	Plein	1 600 €
F	Juriste en protection juridique	Activités financières et d'assurance	Normandie	CDI	Cadres	Plein	1 500 €
F	Juriste en protection juridique	Activités financières et d'assurance	Normandie	CDI	Cadres	Plein	1 600 €
F	Juriste en protection juridique	Activités financières et d'assurance	Normandie	CDI	Cadres	Plein	1 460 €
F	Régleur-euse sinistres	Activités financières et d'assurance	Normandie	CDD	Employés	Plein	2 100 €
H	Technicien-ne placements en assurance-vie	Activités financières et d'assurance	Normandie	CDD	Professions Intermédiaires	Plein	1 230 €

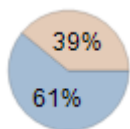
Spécialité Droit Privé Général

Sexe	Intitulé de l'emploi	Secteur d'activité de l'entreprise	Région	Contrat	Groupe socio-professionnel	Temps de travail	Salaire net
F	Juriste	Santé humaine, action sociale	Île-de-France	CDI	Cadres	Plein	1 525 €
F	Négociateur-trice en immobilier	Autres activités de service	Nord-Pas-de-Calais-Picardie	CDI	Employés	Plein	1 500 €
F	Vendeur-euse	Commerce, transports, héberg., ...	Auvergne-Rhône-Alpes	CDD	Employés	Plein	1 800 €
F		Activités financières et d'assurance	Normandie	CDI	Employés	Plein	

Nombre d'enquêtés : 36
 Nombre de répondants : 28
 Taux de retour : 78 %
 Part de situations connues : 83 %

Sexe


Femmes	28
Hommes	18
Total	46



Âge moyen à l'obtention du diplôme: 26 ans

Droit Public

46 observations



Les indicateurs de la poursuite d'études :

Part de poursuite d'études immédiate (en 2016/2017) : **39 %**
 Part de poursuite d'études au cours des 18 mois* : **47 %**
 Part de poursuite en doctorat au cours des 18 mois* : **10 %**
 (dont **2** à l'université de Rouen)
 Part de diplômés en études à la date de l'enquête (2017/2018) : **30 %**

* en 2016/2017 et/ou 2017/2018

Satisfaction quant au master obtenu à Rouen

Contenu de la formation	14%	50%	32%	
Organisation des enseignements	18%	46%	32%	
Aide à la recherche de stage	30%	26%	15%	30%
Déroulement du stage	8%	8%	33%	50%

Insertion professionnelle des diplômés n'ayant pas poursuivi d'études : 19 répondants concernés

Situation professionnelle au 1er décembre 2017 (18 mois après l'obtention du diplôme) :

En emploi	14	74%
Sans emploi, en recherche d'emploi	5	26%
Sans emploi, n'en cherchant pas	0	0%
Total	19	

Quelle que soit leur situation au 1er décembre 2017, **95 %** des diplômés ont occupé au moins un emploi depuis l'obtention du master. Le délai d'accès au premier emploi est de **2 mois** en moyenne.

Caractéristiques de l'emploi occupé au 1er décembre 2017

Niveau socio-professionnel

Cadre	9	64%
Profession intermédiaire	3	21%
Employé / Ouvrier	2	14%
Total	14	

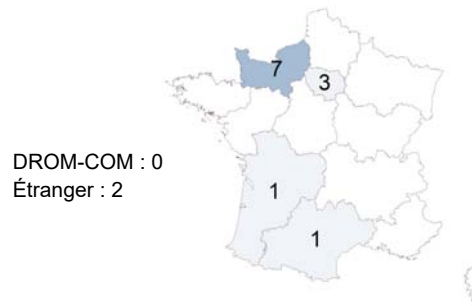
Les indicateurs de l'insertion professionnelle :

Taux d'insertion professionnelle : **74 %**
 Taux de recherche d'emploi : **26 %**
 Part d'emplois de niveau cadre ou profession intermédiaire : **86 %**
 Part d'emplois stables : **43 %**
 Part d'emplois à temps plein : **100 %**
 Taux de rétention régionale : **50 %**

Type de contrat

Stable	6	57%
Temporaire	8	43%
Total	14	

Localisation de l'emploi



Salaires net mensuel en €

Moyenne = **1 729** Médiane = **1 586**
 Min = **1 200** Max = **2 830**

Salaires de 12 répondants en emploi à temps plein en France métropolitaine

Satisfaction quant à l'emploi occupé

Rémunération	14%	29%	43%	14%
Fonctions occupées	7%	36%	57%	
Relations dans l'entreprise	21%	29%	50%	
Perspectives de carrière	14%	43%	43%	
Adéquation diplôme/emploi	14%	21%	43%	21%

■ pas du tout ■ plutôt non ■ plutôt oui ■ tout à fait

Master mention Droit Public

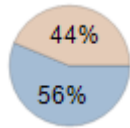
Spécialité Services et Politiques Publics

Sexe	Intitulé de l'emploi	Secteur d'activité de l'entreprise	Région	Contrat	Groupe socio-professionnel	Temps de travail	Salaire net
F	Chargé-e de mission	Administration publique	Turquie	CDD	Employés	Plein	
F	Chargé-e de politiques publiques	Administration publique	Belgique	Contractuel, Vacataire	Cadres	Plein	3 000 €
F	Chargé-e des affaires juridiques et de la commande publique	Administration publique	Normandie	Contractuel, Vacataire	Professions Intermédiaires	Plein	1 300 €
H	Consultant-e en finances locales	Activités spécialisées	Île-de-France	CDI	Cadres	Plein	2 830 €
H	Coordinateur-trice du projet éducatif Local et du projet numérique de territoire	Administration publique	Aquitaine-Limousin-Poitou-Charentes	Contractuel, Vacataire	Professions Intermédiaires	Plein	1 478 €
H	Directeur-trice juridique	Administration publique	Normandie	Contractuel, Vacataire	Cadres	Plein	1 571 €
H	Douanier-ère	Administration publique	Normandie	Fonctionnaire	Professions Intermédiaires	Plein	1 600 €
F	Inspecteur-trice consommation concurrence répression des fraudes	Administration publique	Languedoc-Roussillon-Midi-Pyrénées	Fonctionnaire	Cadres	Plein	1 983 €
F	Juriste au sein du service juridique et contentieux	Administration publique	Normandie	Contractuel, Vacataire	Cadres	Plein	1 300 €
H	Juriste commande publique	Information et communication	Île-de-France	CDI	Cadres	Plein	2 300 €
F	Référent-e logiciel	Enseignement	Normandie	Fonctionnaire	Employés	Plein	1 200 €
F	Responsable des marchés publics et des dépenses	Enseignement	Normandie	Contractuel, Vacataire	Cadres	Plein	1 540 €
F	Responsable du service Affaires-générales culture et communication - Cabinet du Maire	Administration publique	Île-de-France	Fonctionnaire	Cadres	Plein	1 950 €
F		Administration publique	Normandie	Contractuel, Vacataire	Cadres	Plein	1 700 €

Nombre d'enquêtés : 16
 Nombre de répondants : 15
 Taux de retour : 94 %
 Part de situations connues : 94 %

Sexe


Femmes	9
Hommes	7
Total	16



Âge moyen à l'obtention du diplôme: 41 ans

Droit Public

16 observations



Les indicateurs de la poursuite d'études :

Part de poursuite d'études immédiate (en 2016/2017) : 7 %
 Part de poursuite d'études au cours des 18 mois* : 7 %
 Part de poursuite en doctorat au cours des 18 mois* : 0 %
 (dont 0 à l'université de Rouen)
 Part de diplômés en études à la date de l'enquête (2017/2018) : 0 %

* en 2016/2017 et/ou 2017/2018

Satisfaction quant au master obtenu à Rouen

Contenu de la formation	54%	46%		
Organisation des enseignements	46%	54%		
Aide à la recherche de stage	13%	25%	25%	38%
Déroulement du stage	17%	17%	67%	

Insertion professionnelle des diplômés n'ayant pas poursuivi d'études : 14 répondants concernés

Situation professionnelle au 1er décembre 2017 (18 mois après l'obtention du diplôme) :

En emploi	13	93%
Sans emploi, en recherche d'emploi	1	7%
Sans emploi, n'en cherchant pas	0	0%
Total	14	

62 % des diplômés en emploi occupaient déjà leur emploi avant leur entrée en master.

Caractéristiques de l'emploi occupé au 1er décembre 2017

Niveau socio-professionnel

Cadre	10	83%
Profession intermédiaire	1	8%
Employé / Ouvrier	1	8%
Total	12	

Type de contrat

Stable	10	77%
Temporaire	3	23%
Total	13	

Salaires net mensuel en €

Moyenne = 2 251 Médiane = 2 200
 Min = 1 360 Max = 3 300

Salaires de 11 répondants en emploi à temps plein en France métropolitaine

pas du tout | plutôt non | plutôt oui | tout à fait

Les indicateurs de l'insertion professionnelle :

Taux d'insertion professionnelle : 93 %
 Taux de recherche d'emploi : 7 %
 Part d'emplois de niveau cadre ou profession intermédiaire : 92 %
 Part d'emplois stables : 77 %
 Part d'emplois à temps plein : 85 %
 Taux de rétention régionale : 33 %

Localisation de l'emploi

DROM-COM : 0
 Étranger : 1



Satisfaction quant à l'emploi occupé

Rémunération	8%	33%	33%	25%
Fonctions occupées	8%	17%	42%	33%
Relations dans l'entreprise	8%	25%	58%	8%
Perspectives de carrière	17%	50%	33%	
Adéquation diplôme/emploi	8%	58%	33%	


Master mention Droit Public

Spécialité Services et Politiques Publics

Sexe	Intitulé de l'emploi	Secteur d'activité de l'entreprise	Région	Contrat	Groupe socio-professionnel	Temps de travail	Salaire net
F	Assistant-e d'experts	Activités financières et d'assurance	Bretagne	CDI		Plein	1 360 €
F	Attaché-e d'administration interministérielle	Administration publique	Bourgogne-Franche-Comté	Fonctionnaire	Cadres	Plein	2 800 €
F	Chargé-e de cours	Enseignement		Autre	Cadres	Partiel	
H	Chef-fe de cabinet du premier président de cour d'appel	Administration publique	Normandie	Fonctionnaire	Cadres	Plein	2 000 €
F	Contrôleur-euse de délégations de service public	Administration publique	Languedoc-Roussillon-Midi-Pyrénées	Fonctionnaire	Cadres	Plein	2 200 €
F	Directeur-trice lien social et citoyen	Administration publique	Île-de-France	Fonctionnaire	Cadres	Plein	2 500 €
H	Gestionnaire - comptable	Enseignement		Fonctionnaire	Cadres	Plein	2 900 €
F	Gestionnaire de l'inventaire et suivi financier des marchés publics	Administration publique	Aquitaine-Limousin-Poitou-Charentes	Fonctionnaire	Employés	Plein	1 600 €
F	Ingénieur-e d'études	Administration publique	Normandie	Contractuel, Vacataire	Cadres	Plein	1 400 €
F	Inspecteur-trice enfance famille	Administration publique	Normandie	Contractuel, Vacataire	Cadres	Plein	1 700 €
H	Principal-e de collègue	Enseignement	Provence-Alpes-Côte d'Azur	Fonctionnaire	Cadres	Plein	3 300 €
H	Verificateur-trice des juridictions financières	Administration publique	Normandie	Fonctionnaire	Cadres	Plein	3 000 €
H		Activités spécialisées	Île-de-France	CDI	Professions Intermédiaires	Partiel	

Nombre d'enquêtés : 55
 Nombre de répondants : 35
 Taux de retour : 64 %
 Part de situations connues : 68 %


Sexe



Âge moyen à l'obtention du diplôme: 25 ans

Economie Appliquée

63 observations

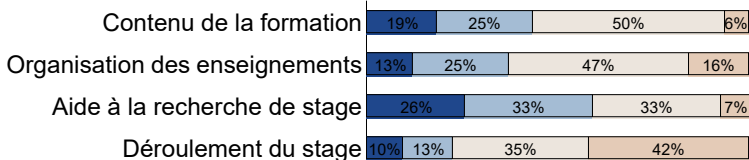


Les indicateurs de la poursuite d'études :

Part de poursuite d'études immédiate (en 2016/2017) : **20 %**
 Part de poursuite d'études au cours des 18 mois* : **20 %**
 Part de poursuite en doctorat au cours des 18 mois* : **6 %**
 (dont **2** à l'université de Rouen)
 Part de diplômés en études à la date de l'enquête (2017/2018) : **12 %**

* en 2016/2017 et/ou 2017/2018

Satisfaction quant au master obtenu à Rouen



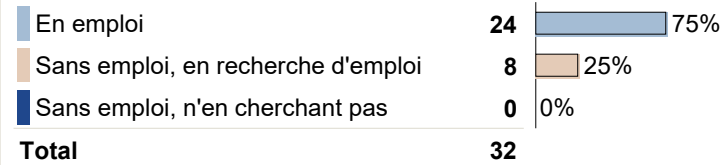
■ pas du tout ■ plutôt non ■ plutôt oui ■ tout à fait

**Devenir des diplômés de master 2 - promotion 2015/2016
 mention Economie Appliquée**

Formation initiale

Insertion professionnelle des diplômés n'ayant pas poursuivi d'études : 32 répondants concernés

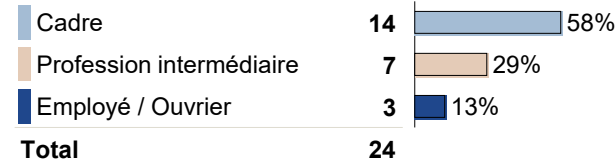
Situation professionnelle au 1er décembre 2017 (18 mois après l'obtention du diplôme) :



Quelle que soit leur situation au 1er décembre 2017, **91 %** des diplômés ont occupé au moins un emploi depuis l'obtention du master.
 Le délai d'accès au premier emploi est de **3 mois** en moyenne.

Caractéristiques de l'emploi occupé au 1er décembre 2017

Niveau socio-professionnel



Type de contrat



Salaires net mensuel en €

Moyenne = **1 820** Médiane = **1 700**
 Min = **1 215** Max = **2 850**

Salaires de 21 répondants en emploi à temps plein en France métropolitaine

Les indicateurs de l'insertion professionnelle :

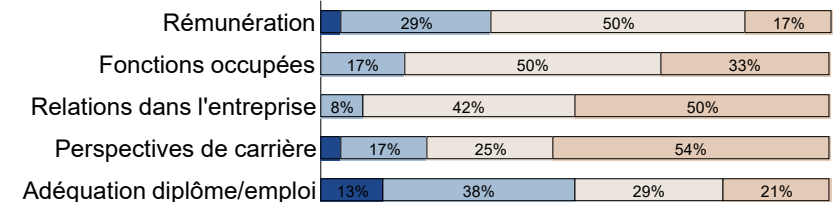
Taux d'insertion professionnelle : **75 %**
 Taux de recherche d'emploi : **25 %**
 Part d'emplois de niveau cadre ou profession intermédiaire : **88 %**
 Part d'emplois stables : **58 %**
 Part d'emplois à temps plein : **100 %**
 Taux de rétention régionale : **46 %**

Localisation de l'emploi



DROM-COM : 0
 Étranger : 2

Satisfaction quant à l'emploi occupé



Master mention Economie Appliquée

Spécialité Banque et Gestion de Patrimoine

Sexe	Intitulé de l'emploi	Secteur d'activité de l'entreprise	Région	Contrat	Groupe socio-professionnel	Temps de travail	Salaire net
F	Assistant-e client banque privée	Activités financières et d'assurance	Normandie	CDI	Cadres	Plein	2 000 €
F	Conseiller-ère banque	Activités financières et d'assurance	Normandie	CDI	Employés	Plein	1 450 €
F	Conseiller-ère banque	Activités financières et d'assurance	Normandie	CDI	Professions Intermédiaires	Plein	1 800 €

Spécialité Economie et Développement des Territoires

Sexe	Intitulé de l'emploi	Secteur d'activité de l'entreprise	Région	Contrat	Groupe socio-professionnel	Temps de travail	Salaire net
H	Assistant-e d'éducation	Enseignement	Normandie	Contractuel, Vacataire	Professions Intermédiaires	Plein	1 215 €
H	Chargé-e des relations avec les entreprises	Administration publique	Normandie	Contractuel, Vacataire	Professions Intermédiaires	Plein	1 550 €
F	Chargé-e d'études	Activités spécialisées	Nord-Pas-de-Calais-Picardie	CDI	Employés	Plein	1 466 €
F	Chef-fe d'équipe	Autres activités de service	Normandie	Intérimaire	Professions Intermédiaires	Plein	1 300 €
H	Conseiller-ère économique	Administration publique	Île-de-France	CDD	Cadres	Plein	1 600 €
H	Facteur-trice polyvalent-e	Services admin. et de soutien	Nord-Pas-de-Calais-Picardie	CDI	Employés	Plein	1 350 €
F	Junior Global Analyst	Autres activités de service	Île-de-France	CDI	Cadres	Plein	2 400 €
H	Responsable de rayon	Commerce, transports, héberg., ...	Normandie	CDI	Professions Intermédiaires	Plein	1 700 €
H	Responsable service urbanisme	Administration publique	Normandie	Contractuel, Vacataire	Cadres	Plein	1 810 €

Spécialité Economie et Gestion des Risques Financiers

Sexe	Intitulé de l'emploi	Secteur d'activité de l'entreprise	Région	Contrat	Groupe socio-professionnel	Temps de travail	Salaire net
H	Chargé-e de financement entreprise	Activités financières et d'assurance	Normandie	Intérimaire	Cadres	Plein	1 750 €
H	Chargé-e de financement entreprise	Activités financières et d'assurance	Normandie	Intérimaire	Cadres	Plein	
H	Consultant-e en risques financiers	Activités financières et d'assurance	Île-de-France	CDI	Cadres	Plein	2 400 €
F	Financial risk management consultant	Activités financières et d'assurance	Île-de-France	CDI	Cadres	Plein	2 850 €
F	Middle office	Commerce, transports, héberg., ...	Île-de-France	CDI	Cadres	Plein	2 000 €
H	Référentiel client contrôleur-euse	Activités financières et d'assurance	Île-de-France	CDD	Cadres	Plein	2 200 €
H	Treasury Analyst EMEA	Commerce, transports, héberg., ...	Portugal	CDD	Cadres	Plein	2 318 €
F	UNDP Climate Change Adaptation Consultant	Administration publique	Thaïlande	Fonctionnaire	Cadres	Plein	3 000 €
H		Activités financières et d'assurance	Île-de-France	CDI	Cadres	Plein	2 570 €

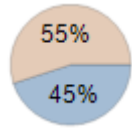
Spécialité Management de l'Environnement et du Développement Durable

Sexe	Intitulé de l'emploi	Secteur d'activité de l'entreprise	Région	Contrat	Groupe socio-professionnel	Temps de travail	Salaire net
H	Consultant-e junior-e développement durable	Services admin. et de soutien	Nord-Pas-de-Calais-Picardie	CDI	Cadres	Plein	1 600 €
H	Dessinateur-trice / projeteur-euse FTTH	Construction	Nord-Pas-de-Calais-Picardie	CDI	Professions Intermédiaires	Plein	1 500 €
F		Commerce, transports, héberg., ...	Normandie	Intérimaire	Professions Intermédiaires	Plein	1 700 €

Nombre d'enquêtés : 17
 Nombre de répondants : 16
 Taux de retour : 94 %
 Part de situations connues : 95 %

Sexe


Femmes	9
Hommes	11
Total	20



Âge moyen à l'obtention du diplôme: 25 ans

Géographie, Environnement et Aménagement

20 observations



Les indicateurs de la poursuite d'études :

Part de poursuite d'études immédiate (en 2016/2017) : **31 %**
 Part de poursuite d'études au cours des 18 mois* : **36 %**
 Part de poursuite en doctorat au cours des 18 mois* : **5 %**
 (dont **1** à l'université de Rouen)
 Part de diplômés en études à la date de l'enquête (2017/2018) : **11 %**

* en 2016/2017 et/ou 2017/2018

Satisfaction quant au master obtenu à Rouen

Contenu de la formation	6%	75%	19%
Organisation des enseignements	38%	56%	6%
Aide à la recherche de stage	14%	36%	50%
Déroulement du stage	6%	31%	63%

Insertion professionnelle des diplômés n'ayant pas poursuivi d'études : 12 répondants concernés

Situation professionnelle au 1er décembre 2017 (18 mois après l'obtention du diplôme) :

En emploi	10	83%
Sans emploi, en recherche d'emploi	2	17%
Sans emploi, n'en cherchant pas	0	0%
Total	12	

Quelle que soit leur situation au 1er décembre 2017, **83 %** des diplômés ont occupé au moins un emploi depuis l'obtention du master. Le délai d'accès au premier emploi est de **2 mois** en moyenne.

Caractéristiques de l'emploi occupé au 1er décembre 2017

Niveau socio-professionnel

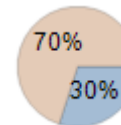
Cadre	4	40%
Profession intermédiaire	4	40%
Employé / Ouvrier	2	20%
Total	10	

Les indicateurs de l'insertion professionnelle :

Taux d'insertion professionnelle : **83 %**
 Taux de recherche d'emploi : **17 %**
 Part d'emplois de niveau cadre ou profession intermédiaire : **80 %**
 Part d'emplois stables : **30 %**
 Part d'emplois à temps plein : **100 %**
 Taux de rétention régionale : **50 %**

Type de contrat

Stable	3
Temporaire	7
Total	10



Localisation de l'emploi



Salaires net mensuel en €

Moyenne = **1 549** Médiane = **1 500**
 Min = **1 200** Max = **2 100**

Salaires de 9 répondants en emploi à temps plein en France métropolitaine

Satisfaction quant à l'emploi occupé

Rémunération	20%	40%	30%	10%
Fonctions occupées	10%	20%	50%	20%
Relations dans l'entreprise	60%	40%		
Perspectives de carrière	20%	20%	60%	
Adéquation diplôme/emploi	20%	30%	20%	30%

pas du tout | plutôt non | plutôt oui | tout à fait

Master mention Géographie, Environnement et Aménagement

Spécialité Analyses Territoriales en Environnement et Santé

Sexe	Intitulé de l'emploi	Secteur d'activité de l'entreprise	Région	Contrat	Groupe socio-professionnel	Temps de travail	Salaire net
F	Animateur-trice territorial-e de santé, en charge du contrat local de santé		Centre-Val de Loire	Contractuel, Vacataire	Professions Intermédiaires	Plein	1 500 €
F	Assistant-e d'éducation	Enseignement	Alsace-Champagne-Ardenne-Lorraine	Contractuel, Vacataire	Professions Intermédiaires	Plein	1 203 €
F	Gestionnaire PAC	Administration publique	Normandie	Contractuel, Vacataire	Employés	Plein	1 200 €
F	Maître-esse d'hôtel	Commerce, transports, héberg., ...	Normandie	CDD	Employés		1 300 €

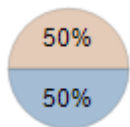
Spécialité Traitement de l'Information Géographique pour l'Aménagement et le Développement

Sexe	Intitulé de l'emploi	Secteur d'activité de l'entreprise	Région	Contrat	Groupe socio-professionnel	Temps de travail	Salaire net
F	Assistant-e d'études en cartographie et analyse spatiale	Activités spécialisées	Bourgogne-Franche-Comté	CDD	Professions Intermédiaires	Plein	1 308 €
H	Chargé-e d'études FTTH	Construction	Île-de-France	CDI	Cadres	Plein	2 100 €
H	Chargé-e d'études système d'information géographique (SIG)	Autres activités de service	Normandie	CDD	Cadres	Plein	1 700 €
H	Consultant-e d'application	Activités spécialisées	Pays de la Loire	CDI	Cadres	Plein	1 730 €
H	Gestionnaire SIG	Administration publique	Normandie	CDD	Professions Intermédiaires	Plein	1 400 €
H	Ingénieur-e chef-fe de projets	Activités spécialisées	Normandie	CDI	Cadres	Plein	1 800 €

Nombre d'enquêtés : 25
 Nombre de répondants : 21
 Taux de retour : 84 %
 Part de situations connues : 90 %

Sexe


Femmes	20
Hommes	20
Total	40



Âge moyen à l'obtention du diplôme: 25 ans

Histoire - Patrimoine

40 observations



Les indicateurs de la poursuite d'études :

Part de poursuite d'études immédiate (en 2016/2017) : **45 %**
 Part de poursuite d'études au cours des 18 mois* : **49 %**
 Part de poursuite en doctorat au cours des 18 mois* : **10 %**
 (dont 4 à l'université de Rouen)
 Part de diplômés en études à la date de l'enquête (2017/2018) : **34 %**

* en 2016/2017 et/ou 2017/2018

Satisfaction quant au master obtenu à Rouen

Contenu de la formation	40%	35%	25%	
Organisation des enseignements	10%	30%	45%	15%
Aide à la recherche de stage	19%	44%	31%	6%
Déroulement du stage	6%	31%	63%	

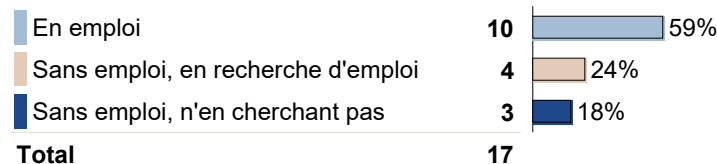
■ pas du tout ■ plutôt non ■ plutôt oui ■ tout à fait

Devenir des diplômés de master 2 - promotion 2015/2016 mention Histoire - Patrimoine

Formation initiale

Insertion professionnelle des diplômés n'ayant pas poursuivi d'études : 17 répondants concernés

Situation professionnelle au 1er décembre 2017 (18 mois après l'obtention du diplôme) :



Quelle que soit leur situation au 1er décembre 2017, **88 %** des diplômés ont occupé au moins un emploi depuis l'obtention du master. Le délai d'accès au premier emploi est de **5 mois** en moyenne.

Caractéristiques de l'emploi occupé au 1er décembre 2017

Niveau socio-professionnel



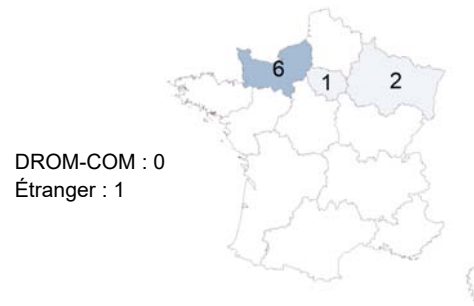
Les indicateurs de l'insertion professionnelle :

Taux d'insertion professionnelle : **71 %**
 Taux de recherche d'emploi : **29 %**
 Part d'emplois de niveau cadre ou profession intermédiaire : **30 %**
 Part d'emplois stables : **30 %**
 Part d'emplois à temps plein : **80 %**
 Taux de rétention régionale : **60 %**

Type de contrat



Localisation de l'emploi



Salaires net mensuel en €

Moyenne = **1 262** Médiane = **1 200**
 Min = **1 187** Max = **1 400**

Salaires de 3 répondants en emploi à temps plein en France métropolitaine

Satisfaction quant à l'emploi occupé

Rémunération	60%	10%	30%	
Fonctions occupées	10%	10%	30%	50%
Relations dans l'entreprise	20%	20%	60%	
Perspectives de carrière	20%	40%	30%	10%
Adéquation diplôme/emploi	10%	10%	40%	40%

Master mention Histoire - Patrimoine

Spécialité Sciences Historiques

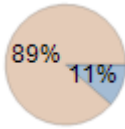
Sexe	Intitulé de l'emploi	Secteur d'activité de l'entreprise	Région	Contrat	Groupe socio-professionnel	Temps de travail	Salaire net
H	Enseignant-e de lettres	Enseignement	Italie	CDD	Cadres	Plein	1 700 €
H	Journaliste	Information et communication	Normandie	CDI	Employés	Plein	1 400 €

Spécialité Valorisation du Patrimoine

Sexe	Intitulé de l'emploi	Secteur d'activité de l'entreprise	Région	Contrat	Groupe socio-professionnel	Temps de travail	Salaire net
F	Adjoint-e territorial-e du patrimoine	Administration publique	Normandie	Fonctionnaire	Employés	Plein	1 187 €
F	Animateur-trice commercial-e	Commerce, transports, héberg., ...	Normandie	CDD	Employés	Partiel	700 €
H	Archiviste	Administration publique	Normandie	Contractuel, Vacataire	Professions Intermédiaires	Plein	
F	Chargé-e de mission programmation muséographique et gestion de collection	Administration publique	Alsace-Champagne-Ardenne-Lorraine	CDD	Employés	Plein	
H	Enseignant-e d'histoire géographique	Enseignement	Normandie	CDD	Cadres	Plein	
F	Libraire	Autres activités de service	Normandie	CDI	Employés	Plein	1 200 €
H	Médiateur-trice culturel-le	Arts, spectacles et activités récréatives	Île-de-France	CDD	Employés	Partiel	1 150 €
F	Service civique dans un centre d'art contemporain	Arts, spectacles et activités récréatives	Alsace-Champagne-Ardenne-Lorraine	CDD	Employés	Plein	580 €

Sexe


Femmes	7
Hommes	54
Total	61



Âge moyen à l'obtention du diplôme: 25 ans

Informatique, Génie de l'information et des Systèmes

61 observations



Les indicateurs de la poursuite d'études :

- Part de poursuite d'études immédiate (en 2016/2017) : 7 %
- Part de poursuite d'études au cours des 18 mois* : 7 %
- Part de poursuite en doctorat au cours des 18 mois* : 3 % (dont 2 à l'université de Rouen)
- Part de diplômés en études à la date de l'enquête (2017/2018) : 5 %

* en 2016/2017 et/ou 2017/2018

Satisfaction quant au master obtenu à Rouen

Contenu de la formation	50%	45%		
Organisation des enseignements	7%	57%	33%	
Aide à la recherche de stage	7%	24%	54%	15%
Déroulement du stage	7%	48%	45%	

Insertion professionnelle des diplômés n'ayant pas poursuivi d'études : 45 répondants concernés

Situation professionnelle au 1er décembre 2017 (18 mois après l'obtention du diplôme) :

En emploi	44	98%
Sans emploi, en recherche d'emploi	1	2%
Sans emploi, n'en cherchant pas	0	0%
Total	45	

Quelle que soit leur situation au 1er décembre 2017, **100 %** des diplômés ont occupé au moins un emploi depuis l'obtention du master. Le délai d'accès au premier emploi est de **2 mois** en moyenne.

Caractéristiques de l'emploi occupé au 1er décembre 2017

Niveau socio-professionnel

Cadre	41	93%
Profession intermédiaire	2	5%
Employé / Ouvrier	1	2%
Total	44	

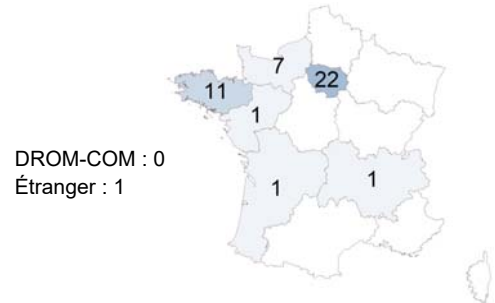
Les indicateurs de l'insertion professionnelle :

- Taux d'insertion professionnelle : **98 %**
- Taux de recherche d'emploi : **2 %**
- Part d'emplois de niveau cadre ou profession intermédiaire : **98 %**
- Part d'emplois stables : **93 %**
- Part d'emplois à temps plein : **100 %**
- Taux de rétention régionale : **16 %**

Type de contrat

Stable	41	93%
Temporaire	3	7%
Total	44	

Localisation de l'emploi



Salaires net mensuel en €

Moyenne = **2 049** Médiane = **2 000**
 Min = **1 600** Max = **2 800**

Salaires de 33 répondants en emploi à temps plein en France métropolitaine

Satisfaction quant à l'emploi occupé

Rémunération	23%	65%	12%
Fonctions occupées	7%	43%	50%
Relations dans l'entreprise	48%	48%	
Perspectives de carrière	18%	48%	34%
Adéquation diplôme/emploi	7%	40%	53%

■ pas du tout ■ plutôt non ■ plutôt oui ■ tout à fait

Master mention Informatique, Génie de l'information et des Systèmes

Spécialité Génie de l'Informatique Logicielle

Sexe	Intitulé de l'emploi	Secteur d'activité de l'entreprise	Région	Contrat	Groupe socio-professionnel	Temps de travail	Salaire net
H	Analyste concepteur-trice	Activités financières et d'assurance	Île-de-France	CDI	Cadres	Plein	2 350 €
H	Consultant-e	Information et communication	Bretagne	CDI	Cadres	Plein	
H	Consultant-e java JEE full stack	Services admin. et de soutien	Île-de-France	CDI	Cadres	Plein	2 200 €
H	Développeur-euse informatique	Administration publique	Normandie	CDI	Cadres	Plein	
F	Développeur-euse Java junior-e	Autres activités de service	Belgique	CDI	Cadres	Plein	
F	Développeur-euse .net	Activités financières et d'assurance	Île-de-France	CDI	Professions Intermédiaires	Plein	1 900 €
H	Développeur-euse web	Information et communication	Normandie	CDI	Cadres	Plein	
H	Ingénieur-e en développement	Autres activités de service	Île-de-France	Contractuel, Vacataire	Cadres	Plein	
F	Ingénieur-e en développement	Information et communication	Île-de-France	CDI	Cadres	Plein	1 700 €
H	Ingénieur-e consultant-e fullstack	Information et communication	Bretagne	CDI	Cadres	Plein	1 800 €
H	Ingénieur-e développeur-euse informatique	Information et communication	Île-de-France	CDI	Cadres	Plein	2 000 €
H	Ingénieur-e études et développement	Information et communication	Normandie	CDI	Cadres	Plein	1 700 €
H	Ingénieur-e études et développement	Activités spécialisées	Normandie	CDI	Cadres	Plein	1 800 €
H	Ingénieur-e études et développement	Activités spécialisées	Normandie	CDI	Cadres	Plein	1 830 €
H	Ingénieur-e études et développement	Activités spécialisées	Normandie	CDI	Cadres	Plein	1 600 €
H	Ingénieur-e études et développement full stat	Information et communication	Aquitaine-Limousin-Poitou-Charentes	CDI	Cadres	Plein	1 850 €
H	Ingénieur-e études et développement logiciel	Information et communication	Bretagne	CDI	Cadres	Plein	
H	Ingénieur-e logiciel	Information et communication	Bretagne	CDI	Cadres	Plein	2 000 €
H	Ingénieur-e logiciel	Activités spécialisées	Bretagne	CDI	Cadres	Plein	1 725 €
H	Ingénieur-e logiciel	Information et communication	Pays de la Loire	CDI	Cadres	Plein	
H	Ingénieur-e logiciel	Information et communication	Bretagne	CDI	Cadres	Plein	1 780 €
H	Ingénieur-e projet	Activités spécialisées	Île-de-France	CDI	Cadres	Plein	2 350 €
H		Services admin. et de soutien	Île-de-France	CDI	Cadres	Plein	2 040 €
H		Activités spécialisées	Île-de-France	CDI	Cadres	Plein	2 230 €

Spécialité Génie Electrique et Informatique Industrielle

Sexe	Intitulé de l'emploi	Secteur d'activité de l'entreprise	Région	Contrat	Groupe socio-professionnel	Temps de travail	Salaire net
H	Business analyst	Information et communication	Île-de-France	CDI	Cadres	Plein	2 000 €
H	Consultant-e l'application	Information et communication	Bretagne	CDI	Cadres	Plein	1 700 €
H	Consultant-e application L2	Information et communication	Bretagne	CDI	Cadres	Plein	1 700 €
F	Consultant-e application L2	Information et communication	Bretagne	CDI	Cadres	Plein	
H	Développeur-euse Android	Information et communication	Île-de-France	CDI	Cadres	Plein	2 100 €
H	Ingénieur-e	Information et communication	Île-de-France	CDI	Cadres	Plein	
H	Ingénieur-e en développement	Information et communication	Bretagne	CDI	Cadres	Plein	1 700 €
H	Ingénieur-e en développement embarqué	Activités financières et d'assurance	Normandie	CDI	Cadres	Plein	2 000 €
H	Ingénieur-e performance informatique	Information et communication	Bretagne	CDI	Cadres	Plein	

Spécialité Sécurité des Systèmes Informatiques

Sexe	Intitulé de l'emploi	Secteur d'activité de l'entreprise	Région	Contrat	Groupe socio-professionnel	Temps de travail	Salaire net
H	Administrateur-trice système	Activités spécialisées	Île-de-France	CDD	Cadres	Plein	2 400 €
H	Consultant-e	Information et communication	Île-de-France	CDI	Employés	Plein	
H	Consultant-e en cybersécurité et confiance numérique	Information et communication	Île-de-France	CDI	Cadres	Plein	2 600 €
H	Consultant-e en sécurité	Autres activités de service	Île-de-France	CDI	Cadres	Plein	1 925 €
H	Consultant-e en sécurité informatique	Autres activités de service	Île-de-France	CDI	Cadres	Plein	2 585 €
F	Consultant-e en sécurité informatique	Information et communication	Île-de-France	CDI	Cadres	Plein	2 500 €
H	Consultant-e en sécurité	Services admin. et de soutien	Île-de-France	CDI	Cadres	Plein	2 400 €
H	Consultant-e en sécurité	Information et communication	Île-de-France	CDI	Cadres	Plein	2 300 €
H	Ingénieur-e en sécurité des réseaux informatiques	Activités financières et d'assurance	Île-de-France	CDI	Cadres	Plein	2 800 €
H	Ingénieur-e système et sécurité au bureau des systèmes de détection	Administration publique	Île-de-France	CDD	Cadres	Plein	2 350 €

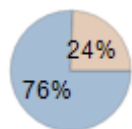
Spécialité Systèmes de Traitement des Informations Multimédia

Sexe	Intitulé de l'emploi	Secteur d'activité de l'entreprise	Région	Contrat	Groupe socio-professionnel	Temps de travail	Salaire net
H	Data développeur-euse	Autres activités de service	Auvergne-Rhône-Alpes	CDI	Professions Intermédiaires	Plein	1 700 €

Nombre d'enquêtés : 64
 Nombre de répondants : 40
 Taux de retour : 63 %
 Part de situations connues : 71 %

Sexe


Femmes	62
Hommes	20
Total	82



Âge moyen à l'obtention du diplôme: 25 ans

Langues, Idées, Sociétés

82 observations

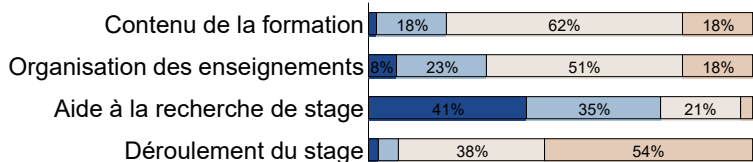


Les indicateurs de la poursuite d'études :

Part de poursuite d'études immédiate (en 2016/2017) : **24 %**
 Part de poursuite d'études au cours des 18 mois* : **34 %**
 Part de poursuite en doctorat au cours des 18 mois* : **8 %**
 (dont **5** à l'université de Rouen)
 Part de diplômés en études à la date de l'enquête (2017/2018) : **25 %**

* en 2016/2017 et/ou 2017/2018

Satisfaction quant au master obtenu à Rouen



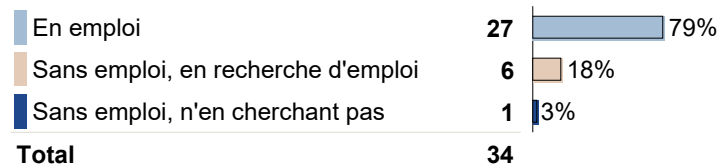
pas du tout | plutôt non | plutôt oui | tout à fait

Devenir des diplômés de master 2 - promotion 2015/2016 mention Langues, Idées, Sociétés

Formation initiale

Insertion professionnelle des diplômés n'ayant pas poursuivi d'études : 34 répondants concernés

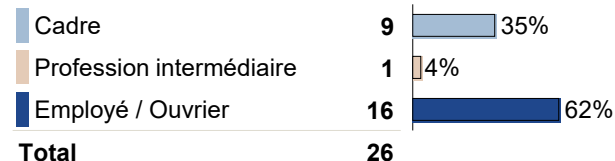
Situation professionnelle au 1er décembre 2017 (18 mois après l'obtention du diplôme) :



Quelle que soit leur situation au 1er décembre 2017, **97 %** des diplômés ont occupé au moins un emploi depuis l'obtention du master.
 Le délai d'accès au premier emploi est de **4 mois** en moyenne.

Caractéristiques de l'emploi occupé au 1er décembre 2017

Niveau socio-professionnel



Type de contrat



Les indicateurs de l'insertion professionnelle :

Taux d'insertion professionnelle : **82 %**
 Taux de recherche d'emploi : **18 %**
 Part d'emplois de niveau cadre ou profession intermédiaire : **38 %**
 Part d'emplois stables : **52 %**
 Part d'emplois à temps plein : **81 %**
 Taux de rétention régionale : **19 %**

Localisation de l'emploi



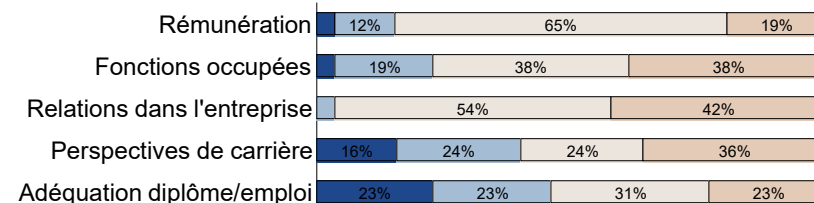
DROM-COM : 3
 Étranger : 4

Salaires net mensuel en €

Moyenne = **1 546** Médiane = **1 500**
 Min = **1 173** Max = **2 000**

Salaires de 17 répondants en emploi à temps plein en France métropolitaine

Satisfaction quant à l'emploi occupé



Master mention Langues, Idées, Sociétés

Spécialité Langues et Aires Culturelles

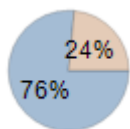
Sexe	Intitulé de l'emploi	Secteur d'activité de l'entreprise	Région	Contrat	Groupe socio-professionnel	Temps de travail	Salaire net
F	Enseignant-e remplaçant-e d'anglais	Enseignement	Normandie	Contractuel, Vacataire	Cadres	Partiel	

Spécialité Langues Etrangères Appliquées au Commerce International

Sexe	Intitulé de l'emploi	Secteur d'activité de l'entreprise	Région	Contrat	Groupe socio-professionnel	Temps de travail	Salaire net
F	Agent-e administratif-ve	Administration publique	Nord-Pas-de-Calais-Picardie	CDD	Employés	Plein	1 200 €
F	Assistant-e administratif-ve export	Industries	Île-de-France	CDI	Employés	Plein	1 600 €
H	Assistant-e administration des ventes export	Industries	Centre-Val de Loire	CDI	Employés	Plein	1 500 €
F	Assistant-e commercial-e	Services admin. et de soutien	Île-de-France	CDD	Employés	Plein	1 800 €
F	Assistant-e commercial-e et achat	Commerce, transports, héberg., ...	Bretagne	CDD	Employés	Plein	1 300 €
F	Assistant-e commercial-e export	Agriculture, sylviculture et pêche	Bretagne	CDD	Employés	Plein	1 173 €
F	Assistant-e logistique internationale	Industries	Centre-Val de Loire	CDI	Employés	Plein	1 300 €
F	Attaché-e marketing	Information et communication	Normandie	CDI		Plein	1 500 €
F	Business associate documentary business	Activités financières et d'assurance	Autriche	CDI	Cadres	Plein	2 300 €
H	Chargé-e administration des ventes export	Autres activités de service	Île-de-France	CDI	Employés	Plein	2 000 €
F	Chargé-e de mission à l'international	Administration publique	Mayotte	CDD	Cadres	Plein	1 700 €
F	Chargé-e de production	Information et communication	Mayotte	CDI	Employés	Plein	1 700 €
H	Chef-fe de produits marketing	Commerce, transports, héberg., ...	Île-de-France	CDD	Cadres	Plein	2 000 €
F	Commercial-e en charge du secteur Sud Ouest	Commerce, transports, héberg., ...	Aquitaine-Limousin-Poitou-Charentes	CDD	Employés	Plein	1 480 €
H	Conseiller-ère clientèle et commercial-e	Autres activités de service	Pays de la Loire	CDD	Employés	Plein	1 800 €
F	Consultant-e marketing spécialisé dans le e-commerce	Commerce, transports, héberg., ...	Île-de-France	Prof. lib., ind. t, auto-entr.	Professions Intermédiaires	Plein	1 760 €
F	Employé-e administratif-ve	Commerce, transports, héberg., ...	Normandie	CDI	Employés	Plein	
F	Employé-e polyvalent-e dans le commerce de proximité	Commerce, transports, héberg., ...	Normandie	CDI	Employés	Plein	1 300 €
F	Enseignant-e d'anglais	Enseignement	DROM-COM	Contractuel, Vacataire	Cadres	Partiel	2 700 €
F	Enseignant-e d'espagnol	Enseignement	Nord-Pas-de-Calais-Picardie	Contractuel, Vacataire	Cadres	Plein	1 470 €
F	Évaluateur-trice des réseaux sociaux	Information et communication	Australie	CDD	Cadres	Partiel	
F	Gestionnaire administration des ventes et logistique bilingue	Industries	Île-de-France	CDI	Cadres	Plein	1 600 €
F	Hôte-esse de caisse	Commerce, transports, héberg., ...	Normandie	CDD	Employés	Partiel	1 200 €
F	Recruteur-euse	Services admin. et de soutien	Canada	CDI	Employés	Plein	1 700 €
F	Responsable de zone export	Industries	Île-de-France	CDI	Cadres	Plein	1 500 €
F	Responsable marketing digital	Autres activités de service	Israël	CDI	Employés	Partiel	

Sexe

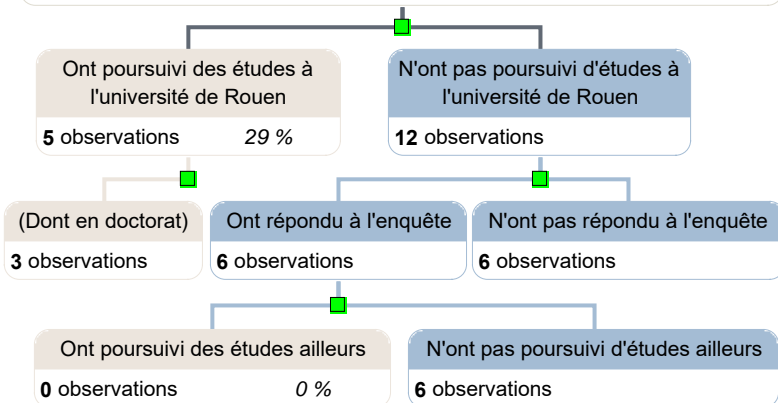
Femmes	13
Hommes	4
Total	17



Âge moyen à l'obtention du diplôme: 26 ans

Linguistique

17 observations



Les indicateurs de la poursuite d'études :

Part de poursuite d'études immédiate (en 2016/2017) : **24 %**
 Part de poursuite d'études au cours des 18 mois* : **29 %**
 Part de poursuite en doctorat au cours des 18 mois* : **18 %**
 (dont **3** à l'université de Rouen)
 Part de diplômés en études à la date de l'enquête (2017/2018) : **24 %**

* en 2016/2017 et/ou 2017/2018

Satisfaction quant au master obtenu à Rouen

Contenu de la formation	40%	60%	
Organisation des enseignements	60%	40%	
Aide à la recherche de stage	40%	20%	40%
Déroulement du stage	60%	40%	

■ pas du tout ■ plutôt non ■ plutôt oui ■ tout à fait

Devenir des diplômés de master 2 - promotion 2015/2016 mention Linguistique

Formation initiale

Insertion professionnelle des diplômés n'ayant pas poursuivi d'études : 6 répondants concernés

Situation professionnelle au 1er décembre 2017 (18 mois après l'obtention du diplôme) :

En emploi	6	100%
Sans emploi, en recherche d'emploi	0	0%
Sans emploi, n'en cherchant pas	0	0%
Total	6	

Quelle que soit leur situation au 1er décembre 2017, **100 %** des diplômés ont occupé au moins un emploi depuis l'obtention du master.
 Le délai d'accès au premier emploi est de **0 mois** en moyenne.

Caractéristiques de l'emploi occupé au 1er décembre 2017

Niveau socio-professionnel

Cadre	3	50%
Profession intermédiaire	2	33%
Employé / Ouvrier	1	17%
Total	6	

Type de contrat

Stable	5	83%
Temporaire	1	17%
Total	6	

Salaires net mensuel en €

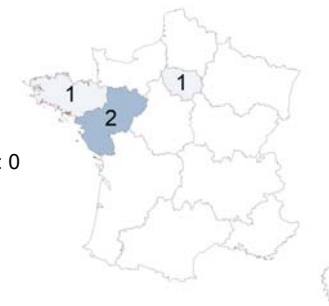
Moyenne = **1 188** Médiane = **1 188**
 Min = **1 100** Max = **1 275**

Salaires de 2 répondants en emploi à temps plein en France métropolitaine

Les indicateurs de l'insertion professionnelle :

Taux d'insertion professionnelle : **100 %**
 Taux de recherche d'emploi : **0 %**
 Part d'emplois de niveau cadre ou profession intermédiaire : **83 %**
 Part d'emplois stables : **83 %**
 Part d'emplois à temps plein : **50 %**
 Taux de rétention régionale : **0 %**

Localisation de l'emploi



DROM-COM : 0
 Étranger : 2

Satisfaction quant à l'emploi occupé

Rémunération	33%	33%	17%	17%
Fonctions occupées	50%	50%		
Relations dans l'entreprise	50%	50%		
Perspectives de carrière	33%	17%	17%	33%
Adéquation diplôme/emploi	100%			

Master mention Linguistique

Spécialité Diffusion du Français

Sexe	Intitulé de l'emploi	Secteur d'activité de l'entreprise	Région	Contrat	Groupe socio-professionnel	Temps de travail	Salaire net
F	Enseignant-e de français	Enseignement	Liban	CDI	Cadres	Partiel	700 €
F	Professeur-e - lecteur-trice de français langues étrangères	Enseignement	Hongrie	CDD	Cadres	Plein	300 €

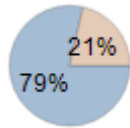
Spécialité Interprétariat en Langue des Signes

Sexe	Intitulé de l'emploi	Secteur d'activité de l'entreprise	Région	Contrat	Groupe socio-professionnel	Temps de travail	Salaire net
F	Interprète en langue des signes	Activités spécialisées	Pays de la Loire	CDI	Professions Intermédiaires	Partiel	921 €
F	Interprète français/langue des signes française	Information et communication	Bretagne	Prof. lib., ind.t, auto-entr.	Cadres	Partiel	
F	Interprète français/langue des signes française	Information et communication	Île-de-France	CDI	Employés	Plein	1 275 €
F	Interprète français/langue des signes française	Autres activités de service	Pays de la Loire	CDI	Professions Intermédiaires	Plein	1 100 €

Nombre d'enquêtés : 12
 Nombre de répondants : 4
 Taux de retour : 33 %
 Part de situations connues : 43 %

Sexe


Femmes	11
Hommes	3
Total	14



Âge moyen à l'obtention du diplôme: 39 ans

Linguistique

14 observations



Les indicateurs de la poursuite d'études :

Part de poursuite d'études immédiate (en 2016/2017) : 7 %
 Part de poursuite d'études au cours des 18 mois* : 14 %
 Part de poursuite en doctorat au cours des 18 mois* : 14 %
 (dont 2 à l'université de Rouen)
 Part de diplômés en études à la date de l'enquête (2017/2018) : 14 %

* en 2016/2017 et/ou 2017/2018

Satisfaction quant au master obtenu à Rouen

Contenu de la formation	33%	67%
Organisation des enseignements	100%	
Aide à la recherche de stage	100%	
Déroulement du stage	100%	

Insertion professionnelle des diplômés n'ayant pas poursuivi d'études : 4 répondants concernés

Situation professionnelle au 1er décembre 2017 (18 mois après l'obtention du diplôme) :

En emploi	4	100%
Sans emploi, en recherche d'emploi	0	0%
Sans emploi, n'en cherchant pas	0	0%
Total	4	

75 % des diplômés en emploi occupaient déjà leur emploi avant leur entrée en master.

Caractéristiques de l'emploi occupé au 1er décembre 2017

Niveau socio-professionnel

Cadre	3	75%
Profession intermédiaire	1	25%
Employé / Ouvrier	0	0%
Total	4	

Les indicateurs de l'insertion professionnelle :

Taux d'insertion professionnelle : 100 %
 Taux de recherche d'emploi : 0 %
 Part d'emplois de niveau cadre ou profession intermédiaire : 100 %
 Part d'emplois stables : 75 %
 Part d'emplois à temps plein : 50 %
 Taux de rétention régionale : 67 %

Type de contrat

Stable	3	75%
Temporaire	1	25%
Total	4	

Localisation de l'emploi

DROM-COM : 0
 Étranger : 0



Salaires net mensuel en €

Moyenne = 2 700 Médiane = 2 700
 Min = 2 700 Max = 2 700

Salaires de 1 répondants en emploi à temps plein en France métropolitaine

Satisfaction quant à l'emploi occupé

Rémunération	33%	33%	33%
Fonctions occupées	67%	33%	
Relations dans l'entreprise	33%	67%	
Perspectives de carrière	33%	33%	33%
Adéquation diplôme/emploi	33%	67%	

pas du tout | plutôt non | plutôt oui | tout à fait

Master mention Linguistique

Spécialité Diffusion du Français

Sexe	Intitulé de l'emploi	Secteur d'activité de l'entreprise	Région	Contrat	Groupe socio-professionnel	Temps de travail	Salaire net
H	Formateur-trice en français langue étrangère	Enseignement	Normandie	CDD	Professions Intermédiaires	Partiel	1 200 €
F	Professeur-e des écoles	Enseignement		Fonctionnaire	Cadres	Plein	

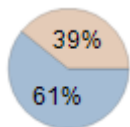
Spécialité Sociolinguistique, Linguistique et Didactique

Sexe	Intitulé de l'emploi	Secteur d'activité de l'entreprise	Région	Contrat	Groupe socio-professionnel	Temps de travail	Salaire net
H	Enseignant-e certifié-e de classe normale	Enseignement	Normandie	Fonctionnaire	Cadres	Partiel	1 700 €
F	Enseignant-e du second degré	Enseignement	Alsace-Champagne-Ardenne-Lorraine	Fonctionnaire	Cadres	Plein	2 700 €

Nombre d'enquêtés : 161
 Nombre de répondants : 106
 Taux de retour : 66 %
 Part de situations connues : 66 %

Sexe


Femmes	99
Hommes	64
Total	163



Âge moyen à l'obtention du diplôme: 24 ans

Management

163 observations



Les indicateurs de la poursuite d'études :

Part de poursuite d'études immédiate (en 2016/2017) : 6 %
 Part de poursuite d'études au cours des 18 mois* : 7 %
 Part de poursuite en doctorat au cours des 18 mois* : 0,9 %
 (dont 0 à l'université de Rouen)
 Part de diplômés en études à la date de l'enquête (2017/2018) : 2 %

* en 2016/2017 et/ou 2017/2018

Satisfaction quant au master obtenu à Rouen

Contenu de la formation	12%	60%	26%	
Organisation des enseignements	26%	58%	14%	
Aide à la recherche de stage	18%	33%	39%	10%
Déroulement du stage	10%	43%	44%	

Insertion professionnelle des diplômés n'ayant pas poursuivi d'études : 100 répondants concernés

Situation professionnelle au 1er décembre 2017 (18 mois après l'obtention du diplôme) :

En emploi	93	93%
Sans emploi, en recherche d'emploi	7	7%
Sans emploi, n'en cherchant pas	0	0%
Total	100	

Quelle que soit leur situation au 1er décembre 2017, 99 % des diplômés ont occupé au moins un emploi depuis l'obtention du master. Le délai d'accès au premier emploi est de 3 mois en moyenne.

Caractéristiques de l'emploi occupé au 1er décembre 2017

Niveau socio-professionnel

Cadre	38	41%
Profession intermédiaire	13	14%
Employé / Ouvrier	42	45%
Total	93	

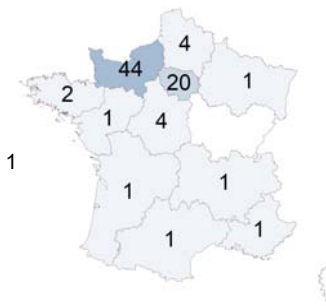
Type de contrat

Stable	79	85%
Temporaire	14	15%
Total	93	

Les indicateurs de l'insertion professionnelle :

Taux d'insertion professionnelle : 93 %
 Taux de recherche d'emploi : 7 %
 Part d'emplois de niveau cadre ou profession intermédiaire : 55 %
 Part d'emplois stables : 85 %
 Part d'emplois à temps plein : 97 %
 Taux de rétention régionale : 49 %

Localisation de l'emploi



Salaires net mensuel en €

Moyenne = 1 834 Médiane = 1 800
 Min = 1 131 Max = 2 900

Salaires de 71 répondants en emploi à temps plein en France métropolitaine

Satisfaction quant à l'emploi occupé

Rémunération	11%	20%	53%	16%
Fonctions occupées	11%	53%	34%	
Relations dans l'entreprise	4%	53%	42%	
Perspectives de carrière	6%	15%	39%	41%
Adéquation diplôme/emploi	10%	12%	38%	40%

■ pas du tout ■ plutôt non ■ plutôt oui ■ tout à fait

Master mention Management

Spécialité Administration des Entreprises

Sexe	Intitulé de l'emploi	Secteur d'activité de l'entreprise	Région	Contrat	Groupe socio-professionnel	Temps de travail	Salaire net
H	Adjoint-e chef-fe de dépôt	Arts, spectacles et activités récréatives	Nord-Pas-de-Calais-Picardie	CDD	Professions Intermédiaires	Plein	
H	Assistant-e responsable d'affaires en industrie	Industries	Normandie	CDI	Cadres	Plein	1 700 €
H	Chargé-e de développement habitat	Commerce, transports, héberg., ...	Normandie	CDI	Employés	Plein	1 850 €
F	Coordinateur-trice logistique	Commerce, transports, héberg., ...	Normandie	CDI	Professions Intermédiaires	Plein	1 650 €
H	Responsable marketing open innovation	Industries	Île-de-France	Intérimaire	Cadres	Plein	2 200 €

Spécialité Assurance et Gestion du Patrimoine

Sexe	Intitulé de l'emploi	Secteur d'activité de l'entreprise	Région	Contrat	Groupe socio-professionnel	Temps de travail	Salaire net
F	Analyste souscription marché des collectivités	Activités financières et d'assurance	Normandie	CDI	Employés	Plein	1 700 €
H	Assistant-e manager	Autres activités de service		CDI	Employés	Plein	1 400 €
H	Chargé-e d'affaires en gestion privée	Activités financières et d'assurance	Normandie	CDI	Cadres	Plein	2 750 €
F	Chargé-e de gestion sinistre	Activités financières et d'assurance	Île-de-France	CDD	Employés	Plein	1 700 €
F	Collaborateur-trice commercial-e	Activités financières et d'assurance	Normandie	CDI	Employés	Plein	1 650 €
H	Conseiller-ère accueil développement services	Activités financières et d'assurance	Normandie	CDI	Employés	Plein	1 350 €
H	Conseiller-ère accueil et développement	Activités financières et d'assurance	Normandie	CDI	Employés	Plein	1 508 €
H	Conseiller-ère banque et assurance	Activités financières et d'assurance	Normandie	CDI	Employés	Plein	1 600 €
H	Conseiller-ère en investissement immobilier	Services admin. et de soutien	Centre-Val de Loire	CDI	Employés	Plein	1 800 €
H	Conseiller-ère patrimonial-e	Activités financières et d'assurance	Île-de-France	CDI	Cadres	Plein	2 166 €
H	Conseiller-ère spécialisé-e / Gestionnaire technique finance	Activités financières et d'assurance	Île-de-France	CDI	Professions Intermédiaires	Plein	2 100 €
F	Coordinateur-trice et animateur-trice de formation assurance	Activités financières et d'assurance	Normandie	CDI	Cadres	Plein	2 150 €
H	Enseignant-e	Enseignement		Contractuel, Vacataire	Cadres	Plein	2 880 €
H	Gestionnaire assurance	Activités financières et d'assurance	Normandie	CDI	Employés	Plein	
F	Gestionnaire de sinistres en assurances	Activités financières et d'assurance	Aquitaine-Limousin-Poitou-Charentes	CDD	Employés	Plein	1 800 €
F	Gestionnaire négociateur-trice	Activités financières et d'assurance	Normandie	CDI	Employés	Plein	
F	Gestionnaire sinistres corporels	Activités financières et d'assurance	Normandie	CDD	Employés	Plein	
H	Gestionnaire sinistres grand compte	Activités financières et d'assurance	Île-de-France	CDI	Employés	Plein	1 900 €
H	Praticien-ne en médecine naturelle	Commerce, transports, héberg., ...	Nord-Pas-de-Calais-Picardie	Prof. lib., ind.t, auto-entr.	Cadres	Plein	1 400 €
F	Régleur-euse sinistres corporels	Activités financières et d'assurance	Normandie	CDI	Employés	Plein	2 000 €

Spécialité Comptabilité, Contrôle, Audit

Sexe	Intitulé de l'emploi	Secteur d'activité de l'entreprise	Région	Contrat	Groupe socio-professionnel	Temps de travail	Salaire net
F	Assistant-e de gestion	Services admin. et de soutien	Normandie	Intérimaire	Employés	Plein	2 200 €
F	Auditeur-trice	Activités spécialisées	Île-de-France	CDI	Employés	Plein	2 000 €
H	Auditeur-trice assistant-e	Activités financières et d'assurance	Île-de-France	CDI	Employés	Plein	2 350 €
H	Auditeur-trice financier-ière	Activités spécialisées	Île-de-France	CDI	Cadres	Plein	2 100 €
H	Auditeur-trice financier-ière	Activités spécialisées	Normandie	CDI	Cadres	Plein	
H	Auditeur-trice financier-ière	Activités financières et d'assurance	Normandie	CDI	Cadres	Plein	1 900 €
F	Auditeur-trice financier-ière	Autres activités de service	Normandie	CDI	Cadres	Plein	2 030 €
F	Auditeur-trice junior-e	Activités financières et d'assurance	Normandie	CDI	Cadres	Plein	
F	Chef-fe de mission	Activités financières et d'assurance	Île-de-France	CDI	Cadres	Plein	2 131 €
H	Collaborateur-trice comptable	Activités spécialisées	Normandie	CDI	Employés	Plein	1 730 €
F	Collaborateur-trice comptable	Activités spécialisées	Normandie	CDI	Employés	Plein	1 700 €
H	Collaborateur-trice comptable	Activités spécialisées	Normandie	CDI	Employés	Plein	1 850 €
F	Collaborateur-trice comptable	Activités spécialisées	Normandie	CDI	Employés	Plein	1 500 €
H	Comptable	Activités spécialisées	Normandie	CDI	Professions Intermédiaires	Plein	2 000 €
F	Contrôleur-euse de gestion	Industries	Normandie	CDI	Cadres	Plein	2 000 €
H	Junior Expertise Comptable et Conseil d'entreprises (ECCE)	Autres activités de service	Normandie	CDI	Employés	Plein	1 800 €
F	Responsable clientèle	Activités spécialisées	Normandie	CDI	Employés	Plein	1 580 €
H	Responsable dossiers expertise comptable	Activités financières et d'assurance	Île-de-France	CDI	Cadres	Plein	2 200 €

Spécialité Management des Petites et Moyennes Entreprises / Entreprises Sociales et Solidaires

Sexe	Intitulé de l'emploi	Secteur d'activité de l'entreprise	Région	Contrat	Groupe socio-professionnel	Temps de travail	Salaire net
H	Application Engineer water treatment	Industries	Normandie	CDI	Cadres	Plein	2 000 €
F	Assistant-e de gestion	Santé humaine, action sociale	Île-de-France	CDD	Professions Intermédiaires	Plein	1 600 €
H	Assistant-e marketing et qualité	Commerce, transports, héberg., ...	Normandie	CDI	Professions Intermédiaires	Plein	1 600 €
H	Business/Marketing Manager	Information et communication	Languedoc-Roussillon-Midi-Pyrénées	CDI	Cadres	Plein	
H	Chargé-e de mission ressources humaines	Industries	Centre-Val de Loire	CDI	Employés	Plein	1 406 €
F	Comptable	Activités financières et d'assurance	Île-de-France	CDI	Employés	Plein	1 500 €
F	Comptable confirmé-e	Industries	Normandie	CDI	Employés	Plein	1 450 €
H	Contrôleur-euse de gestion	Industries	Normandie	CDI	Cadres	Plein	2 350 €
H	Secrétaire comptable et assistant-e marchés publics	Administration publique	Normandie	Contractuel, Vacataire	Employés	Partiel	609 €
H		Activités financières et d'assurance	Île-de-France	CDI	Cadres	Plein	2 500 €

Spécialité Management des Ressources Humaines

Sexe	Intitulé de l'emploi	Secteur d'activité de l'entreprise	Région	Contrat	Groupe socio-professionnel	Temps de travail	Salaire net
F	Chargé-e de développement des ressources humaines	Construction	Normandie	CDD	Professions Intermédiaires	Plein	1 703 €
F	Chargé-e de développement des ressources humaines	Arts, spectacles et activités récréatives	Normandie	CDI	Professions Intermédiaires	Plein	1 780 €
H	Chargé-e de recrutement	Information et communication	Île-de-France	CDI	Cadres	Plein	2 000 €
F	Chargé-e de recrutement	Services admin. et de soutien	Normandie	CDI	Cadres	Partiel	1 400 €
F	Chargé-e de recrutement et de formation	Agriculture, sylviculture et pêche	Bretagne	CDI	Cadres	Plein	1 732 €
F	Chargé-e de recrutement gestion des carrières et potentiel	Activités financières et d'assurance	Normandie	CDI	Cadres	Plein	1 600 €
F	Chargé-e de ressources humaines	Autres activités de service	Normandie	CDI	Employés	Plein	1 420 €
F	Gestionnaire ressources humaines	Santé humaine, action sociale	Nord-Pas-de-Calais-Picardie	Contractuel, Vacataire	Employés	Plein	1 339 €
F	Human resources business partner	Industries	Espagne	CDD	Cadres	Plein	2 000 €
F	Responsable de secteur	Autres activités de service	Auvergne-Rhône-Alpes	CDI	Professions Intermédiaires	Plein	1 200 €

Spécialité Marketing et Consommation

Sexe	Intitulé de l'emploi	Secteur d'activité de l'entreprise	Région	Contrat	Groupe socio-professionnel	Temps de travail	Salaire net
H	Agent-e commercial-e	Activités financières et d'assurance		CDI	Employés	Plein	500 €

Diplômés d'un master 2 hors enseignement
issus de la formation initiale
qui n'ont pas poursuivi d'études

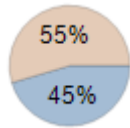
18 mois après un master 2 - promotion 2015-2016
Emploi au 1er décembre 2017

Sexe	Intitulé de l'emploi	Secteur d'activité de l'entreprise	Région	Contrat	Groupe socio-professionnel	Temps de travail	Salaire net
H	Analytic consultant-e / Marketing	Autres activités de service	Île-de-France	CDI	Cadres	Plein	2 020 €
F	Animateur-trice sportif-ve	Arts, spectacles et activités récréatives	Normandie	CDI	Employés	Plein	1 131 €
F	Chargé-e de clientèle	Commerce, transports, héberg., ...	Île-de-France	CDD	Employés	Plein	1 152 €
F	Chargé-e de communication	Commerce, transports, héberg., ...	Normandie	CDI	Employés	Plein	1 200 €
F	Chargé-e de communication et marketing	Activités financières et d'assurance	Bretagne	CDI	Professions Intermédiaires	Plein	1 350 €
F	Chargé-e marketing et commercial-e	Commerce, transports, héberg., ...	Normandie	CDI	Professions Intermédiaires	Plein	
F	Chef-fe de produits	Industries	Centre-Val de Loire	CDI	Cadres	Plein	2 374 €
F	Chef-fe de projet	Commerce, transports, héberg., ...	Île-de-France	CDI	Cadres	Plein	2 350 €
H	Chef-fe de projet	Activités financières et d'assurance	Île-de-France	CDI	Employés	Plein	1 810 €
F	Chef-fe de projet	Information et communication	Île-de-France	CDI	Cadres	Plein	1 900 €
F	Chef-fe de projet digital	Agriculture, sylviculture et pêche	Normandie	CDI	Employés	Plein	
F	Chef-fe de projet formation	Commerce, transports, héberg., ...		CDI	Cadres	Plein	2 900 €
F	Chef-fe de projet marketing et communication	Commerce, transports, héberg., ...	Centre-Val de Loire	CDI	Employés	Plein	1 700 €
F	Chef-fe de projet web marketing	Commerce, transports, héberg., ...	Normandie	CDI	Employés	Plein	1 400 €
F	Chef-fe de publicité	Information et communication	La Réunion	CDI	Employés	Plein	1 449 €
F	Chef-fe de secteur	Commerce, transports, héberg., ...	Provence-Alpes-Côte d'Azur	CDI	Cadres	Plein	1 850 €
F	Chef-fe de secteur grande distribution	Industries		CDI	Cadres	Plein	1 700 €
F	Client sales executive	Autres activités de service	Île-de-France	CDI	Cadres	Plein	2 000 €
F	Consultant-e de santé / marketeuse	Commerce, transports, héberg., ...	Turquie	CDI	Employés	Plein	700 €
F	Digital Marketing Specialist	Industries	Pays-Bas	CDI	Cadres	Plein	2 700 €
F	Enseignant-e à domicile	Enseignement	Pays de la Loire	CDD	Professions Intermédiaires	Partiel	90 €
F	Junior Brand Manager	Commerce, transports, héberg., ...	République tchèque	CDI	Cadres	Plein	850 €
F	Manager chez Hollister Co	Commerce, transports, héberg., ...	Normandie	CDI	Cadres	Plein	1 520 €
H	Marketing executive	Commerce, transports, héberg., ...	Emirats Arabes Unis	CDI	Employés	Plein	1 800 €
H	Président-e SASU	Activités spécialisées	Nord-Pas-de-Calais-Picardie	Prof. lib., ind.t, auto-entr.	Cadres	Plein	2 000 €
H	Responsable des ventes secteur	Commerce, transports, héberg., ...	Alsace-Champagne-Ardenne-Lorraine	CDI	Cadres	Plein	2 450 €
H	Responsable recrutement	Services admin. et de soutien	Normandie	CDI	Professions Intermédiaires	Plein	1 300 €
F	Web Project Manager	Information et communication	Maroc	CDI	Cadres	Plein	
H		Activités financières et d'assurance	Maroc	CDI	Employés	Plein	800 €

Nombre d'enquêtés : 11
 Nombre de répondants : 9
 Taux de retour : 82 %
 Part de situations connues : 82 %

Sexe

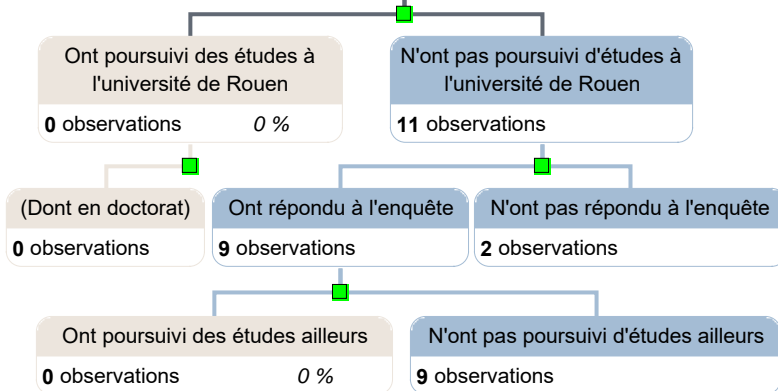
Femmes	5
Hommes	6
Total	11



Âge moyen à l'obtention du diplôme: 34 ans

Management

11 observations



Les indicateurs de la poursuite d'études :

Part de poursuite d'études immédiate (en 2016/2017) : 0 %
 Part de poursuite d'études au cours des 18 mois* : 0 %
 Part de poursuite en doctorat au cours des 18 mois* : 0 %
 (dont 0 à l'université de Rouen)
 Part de diplômés en études à la date de l'enquête (2017/2018) : 0 %

* en 2016/2017 et/ou 2017/2018

Satisfaction quant au master obtenu à Rouen

Contenu de la formation	13%	63%	25%
Organisation des enseignements	13%	63%	25%
Aide à la recherche de stage	29%	43%	29%
Déroulement du stage	29%	29%	43%

Insertion professionnelle des diplômés n'ayant pas poursuivi d'études : 9 répondants concernés

Situation professionnelle au 1er décembre 2017 (18 mois après l'obtention du diplôme) :

En emploi	6	67%
Sans emploi, en recherche d'emploi	3	33%
Sans emploi, n'en cherchant pas	0	0%
Total	9	

17 % des diplômés en emploi occupaient déjà leur emploi avant leur entrée en master.

Caractéristiques de l'emploi occupé au 1er décembre 2017

Niveau socio-professionnel

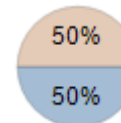
Cadre	5	83%
Profession intermédiaire	1	17%
Employé / Ouvrier	0	0%
Total	6	

Les indicateurs de l'insertion professionnelle :

Taux d'insertion professionnelle : 67 %
 Taux de recherche d'emploi : 33 %
 Part d'emplois de niveau cadre ou profession intermédiaire : 100 %
 Part d'emplois stables : 50 %
 Part d'emplois à temps plein : 100 %
 Taux de rétention régionale : 67 %

Type de contrat

Stable	3
Temporaire	3
Total	6



Localisation de l'emploi



DROM-COM : 0
 Étranger : 2

Salaires net mensuel en €

Moyenne = 2 388 Médiane = 2 500
 Min = 1 300 Max = 3 250

Salaires de 4 répondants en emploi à temps plein en France métropolitaine

Satisfaction quant à l'emploi occupé

Rémunération	17%	50%	33%	
Fonctions occupées	17%	83%		
Relations dans l'entreprise	17%	17%	50%	17%
Perspectives de carrière	50%	33%	17%	
Adéquation diplôme/emploi	17%	83%		

pas du tout | plutôt non | plutôt oui | tout à fait

Master mention Management

Spécialité Administration des Entreprises

Sexe	Intitulé de l'emploi	Secteur d'activité de l'entreprise	Région	Contrat	Groupe socio-professionnel	Temps de travail	Salaire net
H	Chargé-e de suivi des ordres de fabrication	Industries	Côte d'Ivoire	CDD	Cadres	Plein	435 €
H	Directeur-trice des systèmes d'information	Activités financières et d'assurance	Normandie	CDI	Cadres	Plein	3 000 €
F	Head of Marketing	Industries	Slovenie	CDD	Cadres	Plein	1 000 €

Spécialité Management des Petites et Moyennes Entreprises / Entreprises Sociales et Solidaires

Sexe	Intitulé de l'emploi	Secteur d'activité de l'entreprise	Région	Contrat	Groupe socio-professionnel	Temps de travail	Salaire net
H	Directeur-trice administratif-ve et financier-ère	Enseignement	Normandie	CDI	Cadres	Plein	3 250 €

Spécialité Management des Ressources Humaines

Sexe	Intitulé de l'emploi	Secteur d'activité de l'entreprise	Région	Contrat	Groupe socio-professionnel	Temps de travail	Salaire net
H	Responsable des ressources humaines	Santé humaine, action sociale	Normandie	CDI	Cadres	Plein	2 000 €

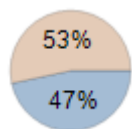
Spécialité Marketing et Consommation

Sexe	Intitulé de l'emploi	Secteur d'activité de l'entreprise	Région	Contrat	Groupe socio-professionnel	Temps de travail	Salaire net
F	Chargé-e de communication	Information et communication	Normandie	Contractuel, Vacataire	Professions Intermédiaires	Plein	1 300 €

Nombre d'enquêtés : 40
 Nombre de répondants : 26
 Taux de retour : 65 %
 Part de situations connues : 69 %

Sexe


Femmes	21
Hommes	24
Total	45



Âge moyen à l'obtention du diplôme: 25 ans

Mathématiques

45 observations



Les indicateurs de la poursuite d'études :

Part de poursuite d'études immédiate (en 2016/2017) : **49 %**
 Part de poursuite d'études au cours des 18 mois* : **49 %**
 Part de poursuite en doctorat au cours des 18 mois* : **6 %**
 (dont 1 à l'université de Rouen)
 Part de diplômés en études à la date de l'enquête (2017/2018) : **10 %**

* en 2016/2017 et/ou 2017/2018

Satisfaction quant au master obtenu à Rouen

Contenu de la formation	13%	74%	13%
Organisation des enseignements	52%	38%	
Aide à la recherche de stage	42%	37%	16%
Déroulement du stage	10%	48%	43%

■ pas du tout ■ plutôt non ■ plutôt oui ■ tout à fait

Devenir des diplômés de master 2 - promotion 2015/2016 mention Mathématiques

Formation initiale

Insertion professionnelle des diplômés n'ayant pas poursuivi d'études : 15 répondants concernés

Situation professionnelle au 1er décembre 2017 (18 mois après l'obtention du diplôme) :

En emploi	12	80%
Sans emploi, en recherche d'emploi	3	20%
Sans emploi, n'en cherchant pas	0	0%
Total	15	

Quelle que soit leur situation au 1er décembre 2017, **93 %** des diplômés ont occupé au moins un emploi depuis l'obtention du master.
 Le délai d'accès au premier emploi est de **3 mois** en moyenne.

Caractéristiques de l'emploi occupé au 1er décembre 2017

Niveau socio-professionnel

Cadre	10	83%
Profession intermédiaire	1	8%
Employé / Ouvrier	1	8%
Total	12	

Type de contrat

Stable	10	83%
Temporaire	2	17%
Total	12	

Salaires net mensuel en €

Moyenne = **2 094** Médiane = **2 100**
 Min = **1 200** Max = **2 900**

Salaires de 9 répondants en emploi à temps plein en France métropolitaine

Les indicateurs de l'insertion professionnelle :

Taux d'insertion professionnelle : **80 %**
 Taux de recherche d'emploi : **20 %**
 Part d'emplois de niveau cadre ou profession intermédiaire : **92 %**
 Part d'emplois stables : **83 %**
 Part d'emplois à temps plein : **92 %**
 Taux de rétention régionale : **0 %**

Localisation de l'emploi



DROM-COM : 0
 Étranger : 0

Satisfaction quant à l'emploi occupé

Rémunération	17%	58%	25%	
Fonctions occupées	17%	67%	17%	
Relations dans l'entreprise		58%	42%	
Perspectives de carrière	25%	33%	42%	
Adéquation diplôme/emploi	17%	8%	33%	42%

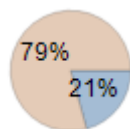
Master mention Mathématiques

Spécialité Actuariat et Ingénierie Mathématiques en Assurance et Finance

Sexe	Intitulé de l'emploi	Secteur d'activité de l'entreprise	Région	Contrat	Groupe socio-professionnel	Temps de travail	Salaire net
F	Actuaire études techniques	Activités financières et d'assurance	Île-de-France	CDI	Cadres	Plein	2 350 €
F	Chargé-e de clientèle particuliers	Activités financières et d'assurance	Languedoc-Roussillon-Midi-Pyrénées	CDI	Professions Intermédiaires	Plein	1 300 €
F	Chargé-e d'études	Commerce, transports, héberg., ...	Île-de-France	CDI	Cadres	Plein	2 100 €
F	Chargé-e d'études actuarielles	Activités financières et d'assurance	Île-de-France	CDI	Cadres	Plein	
H	Chargé-e d'études actuarielles	Activités financières et d'assurance	Île-de-France	CDI	Cadres	Plein	2 100 €
F	Chargé-e d'études statistiques en risque de crédit	Activités financières et d'assurance	Île-de-France	CDI	Cadres	Plein	
H	Consultant-e actuaire retraite	Activités spécialisées	Île-de-France	CDI	Cadres	Plein	2 600 €
H	Enseignant-e de mathématiques	Enseignement	Île-de-France	Contractuel, Vacataire	Cadres	Partiel	2 000 €
F	Souscripteur-trice en santé et prévoyance	Activités financières et d'assurance	Île-de-France	CDI	Cadres	Plein	2 200 €
F	Souscripteur-trice grand compte santé et prévoyance collective	Activités financières et d'assurance	Île-de-France	CDI	Cadres	Plein	2 900 €
F	Vendeur-euse	Commerce, transports, héberg., ...	Centre-Val de Loire	Intérimaire	Employés	Plein	1 200 €
H		Activités financières et d'assurance	Île-de-France	CDI	Cadres	Plein	2 100 €

Sexe


Femmes	11
Hommes	42
Total	53



Âge moyen à l'obtention du diplôme: 25 ans

Physique, Mécanique, Sciences de l'Ingénieur

53 observations



Les indicateurs de la poursuite d'études :

Part de poursuite d'études immédiate (en 2016/2017) : **41 %**
 Part de poursuite d'études au cours des 18 mois* : **44 %**
 Part de poursuite en doctorat au cours des 18 mois* : **27 %**
 (dont 7 à l'université de Rouen)
 Part de diplômés en études à la date de l'enquête (2017/2018) : **31 %**

* en 2016/2017 et/ou 2017/2018

Satisfaction quant au master obtenu à Rouen

Contenu de la formation	6%	56%	38%
Organisation des enseignements		63%	34%
Aide à la recherche de stage	26%	45%	29%
Déroulement du stage	13%	34%	53%

Insertion professionnelle des diplômés n'ayant pas poursuivi d'études : 24 répondants concernés

Situation professionnelle au 1er décembre 2017 (18 mois après l'obtention du diplôme) :

En emploi	21	88%
Sans emploi, en recherche d'emploi	3	13%
Sans emploi, n'en cherchant pas	0	0%
Total	24	

Quelle que soit leur situation au 1er décembre 2017, **92 %** des diplômés ont occupé au moins un emploi depuis l'obtention du master.
 Le délai d'accès au premier emploi est de **2 mois** en moyenne.

Caractéristiques de l'emploi occupé au 1er décembre 2017

Niveau socio-professionnel

Cadre	20	95%
Profession intermédiaire	1	5%
Employé / Ouvrier	0	0%
Total	21	

Les indicateurs de l'insertion professionnelle :

Taux d'insertion professionnelle : **88 %**
 Taux de recherche d'emploi : **13 %**
 Part d'emplois de niveau cadre ou profession intermédiaire : **100 %**
 Part d'emplois stables : **81 %**
 Part d'emplois à temps plein : **100 %**
 Taux de rétention régionale : **40 %**

Type de contrat

Stable	17	81%
Temporaire	4	19%
Total	21	

Localisation de l'emploi

DROM-COM : 1
 Étranger : 1



Salaires net mensuel en €

Moyenne = **1 943** Médiane = **1 900**
 Min = **1 700** Max = **2 300**

Salaires de 16 répondants en emploi à temps plein en France métropolitaine

Satisfaction quant à l'emploi occupé

Rémunération	10%	85%	5%
Fonctions occupées		67%	33%
Relations dans l'entreprise	5%	43%	52%
Perspectives de carrière	11%	42%	47%
Adéquation diplôme/emploi	5%	10%	67%
			19%

■ pas du tout ■ plutôt non ■ plutôt oui ■ tout à fait

Master mention Physique, Mécanique, Sciences de l'Ingénieur

Spécialité Energie, Fluides, Optique (EFO)

Sexe	Intitulé de l'emploi	Secteur d'activité de l'entreprise	Région	Contrat	Groupe socio-professionnel	Temps de travail	Salaire net
H	Chargé-e d'affaires en rénovation énergétique		Nord-Pas-de-Calais-Picardie	CDD	Professions Intermédiaires	Plein	
H	Chargé-e d'affaires Travaux AMO	Commerce, transports, héberg., ...	Île-de-France	CDI	Cadres	Plein	1 900 €
H	Chargé-e d'études en bâtiment	Activités spécialisées	Nord-Pas-de-Calais-Picardie	CDI	Cadres	Plein	1 800 €
F	Chargé-e d'opérations	Activités spécialisées	Nord-Pas-de-Calais-Picardie	CDI	Cadres	Plein	1 800 €
F	Directeur-trice	Activités spécialisées	Sénégal	Prof. lib., ind. t, auto-entr.	Cadres	Plein	2 000 €
H	Ingénieur-e	Commerce, transports, héberg., ...	Île-de-France	CDI	Cadres	Plein	2 000 €
H	Ingénieur-e attaché-e d'études	Activités spécialisées	Île-de-France	CDI	Cadres	Plein	1 889 €
H	Ingénieur-e chargé-e d'affaires	Activités spécialisées	Normandie	CDI	Cadres	Plein	2 053 €
F	Ingénieur-e d'affaire en efficacité énergétique	Autres activités de service	DROM-COM	CDI	Cadres	Plein	2 000 €
H	Ingénieur-e de projets énergétiques	Autres activités de service	Île-de-France	CDI	Cadres	Plein	2 300 €
H	Ingénieur-e de recherche	Activités spécialisées	Normandie	CDD	Cadres	Plein	3 660 €
H	Ingénieur-e d'études HVAC Industrie	Construction	Auvergne-Rhône-Alpes	CDI	Cadres	Plein	2 000 €
H	Ingénieur-e performance énergétique	Activités spécialisées	Normandie	CDI	Cadres	Plein	
H	Ingénieur-e support produit	Industries		CDD	Cadres	Plein	2 000 €
H	Ingénieur-e thermicien-ne	Activités spécialisées	Nord-Pas-de-Calais-Picardie	CDI	Cadres	Plein	
H	Ingénieur-e thermicien-ne	Activités spécialisées	Normandie	CDI	Cadres	Plein	1 800 €
H	Ingénieur-e validation thermique	Industries	Normandie	CDI	Cadres	Plein	2 086 €
H		Activités financières et d'assurance	Pays de la Loire	CDI	Cadres	Plein	1 700 €
H		Administration publique	Normandie	CDI	Cadres	Plein	1 900 €

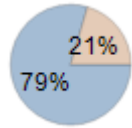
Spécialité Sciences des Matériaux

Sexe	Intitulé de l'emploi	Secteur d'activité de l'entreprise	Région	Contrat	Groupe socio-professionnel	Temps de travail	Salaire net
F	Ingénieur-e études et développement	Activités spécialisées	Normandie	CDI	Cadres	Plein	2 200 €

Nombre d'enquêtés : 35
 Nombre de répondants : 31
 Taux de retour : 89 %
 Part de situations connues : 90 %

Sexe


Femmes	31
Hommes	8
Total	39



Âge moyen à l'obtention du diplôme: 24 ans

Psychologie

39 observations

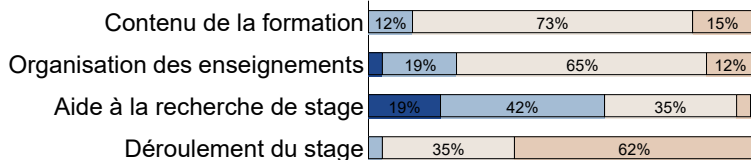


Les indicateurs de la poursuite d'études :

Part de poursuite d'études immédiate (en 2016/2017) : **10 %**
 Part de poursuite d'études au cours des 18 mois* : **13 %**
 Part de poursuite en doctorat au cours des 18 mois* : **10 %**
 (dont **4** à l'université de Rouen)
 Part de diplômés en études à la date de l'enquête (2017/2018) : **13 %**

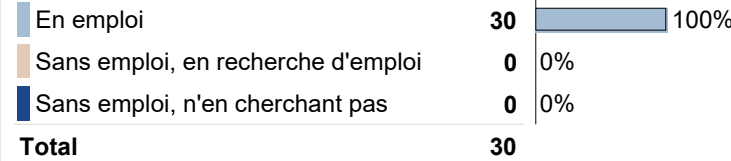
* en 2016/2017 et/ou 2017/2018

Satisfaction quant au master obtenu à Rouen



Insertion professionnelle des diplômés n'ayant pas poursuivi d'études : 30 répondants concernés

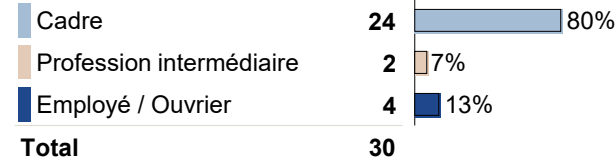
Situation professionnelle au 1er décembre 2017 (18 mois après l'obtention du diplôme) :



Quelle que soit leur situation au 1er décembre 2017, **100 %** des diplômés ont occupé au moins un emploi depuis l'obtention du master.
 Le délai d'accès au premier emploi est de **4 mois** en moyenne.

Caractéristiques de l'emploi occupé au 1er décembre 2017

Niveau socio-professionnel



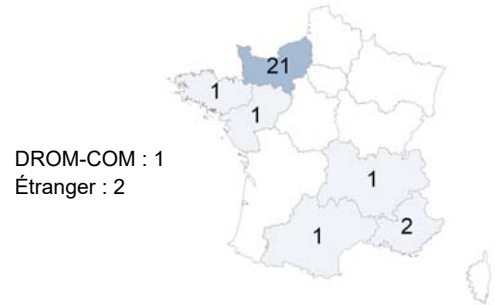
Les indicateurs de l'insertion professionnelle :

Taux d'insertion professionnelle : **100 %**
 Taux de recherche d'emploi : **0 %**
 Part d'emplois de niveau cadre ou profession intermédiaire : **87 %**
 Part d'emplois stables : **40 %**
 Part d'emplois à temps plein : **70 %**
 Taux de rétention régionale : **70 %**

Type de contrat



Localisation de l'emploi

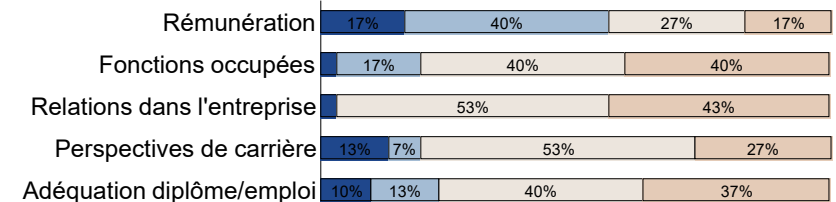


Salaires net mensuel en €

Moyenne = **1 529** Médiane = **1 500**
 Min = **1 150** Max = **2 200**

Salaires de 19 répondants en emploi à temps plein en France métropolitaine

Satisfaction quant à l'emploi occupé



pas du tout | plutôt non | plutôt oui | tout à fait

Master mention Psychologie

Spécialité Psychologie Clinique et Psychopathologie

Sexe	Intitulé de l'emploi	Secteur d'activité de l'entreprise	Région	Contrat	Groupe socio-professionnel	Temps de travail	Salaire net
H	Psychologue	Administration publique	Normandie	Contractuel, Vacataire	Cadres	Plein	1 500 €
F	Psychologue	Administration publique	Normandie	Contractuel, Vacataire	Cadres	Plein	1 682 €

Spécialité Psychologie du Développement : Handicap et Prévention chez l'Enfant

Sexe	Intitulé de l'emploi	Secteur d'activité de l'entreprise	Région	Contrat	Groupe socio-professionnel	Temps de travail	Salaire net
F	Membre de jury	Services admin. et de soutien	Provence-Alpes-Côte d'Azur	Intérimaire	Professions Intermédiaires	Plein	1 150 €
F	Psychologue	Santé humaine, action sociale	Normandie	Contractuel, Vacataire	Cadres	Partiel	1 500 €
F	Psychologue	Santé humaine, action sociale	Normandie	CDI	Cadres	Partiel	805 €
F	Psychologue	Santé humaine, action sociale	Normandie	CDD	Cadres	Partiel	1 360 €
F	Psychologue	Santé humaine, action sociale	Normandie	Contractuel, Vacataire	Cadres	Partiel	1 165 €

Spécialité Psychologie du Travail, de la Société et des Organisations

Sexe	Intitulé de l'emploi	Secteur d'activité de l'entreprise	Région	Contrat	Groupe socio-professionnel	Temps de travail	Salaire net
F	Au pair	Santé humaine, action sociale	Angleterre	CDD	Employés	Plein	550 €
F	Consultant-e en insertion professionnelle	Services admin. et de soutien	Auvergne-Rhône-Alpes	CDD	Cadres	Plein	1 470 €
F	Consultant-e en ressources humaines	Services admin. et de soutien	Bretagne	CDI	Cadres	Plein	1 500 €
H	Consultant-e en ressources humaines	Services admin. et de soutien	Normandie	Intérimaire	Employés	Plein	1 400 €
F	Équipier-ère polyvalent-e	Commerce, transports, héberg., ...	Normandie	CDI	Employés	Partiel	
F	Psychologue	Services admin. et de soutien	Languedoc-Roussillon-Midi-Pyrénées	CDD	Cadres	Plein	1 400 €
F	Psychologue du travail	Services admin. et de soutien	Normandie	Contractuel, Vacataire	Cadres	Plein	1 530 €
F	Psychologue du travail	Services admin. et de soutien	Pays de la Loire	CDI	Cadres	Plein	1 450 €
F	Responsable d'agence	Autres activités de service	Normandie	CDD	Employés	Plein	1 300 €

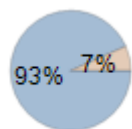
Spécialité Psychologie et Neurosciences Cognitives

Sexe	Intitulé de l'emploi	Secteur d'activité de l'entreprise	Région	Contrat	Groupe socio-professionnel	Temps de travail	Salaire net
H	Neuropsychologue	Santé humaine, action sociale	DROM-COM	CDI	Cadres	Plein	3 000 €
H	Neuropsychologue	Santé humaine, action sociale	Normandie	CDI	Cadres	Plein	1 600 €
F	Neuropsychologue	Santé humaine, action sociale	Luxembourg	CDD	Cadres	Partiel	2 300 €
F	Psychologue	Santé humaine, action sociale	Normandie	CDI	Cadres	Plein	2 200 €
F	Psychologue	Santé humaine, action sociale	Normandie	CDI	Cadres	Partiel	1 320 €
F	Psychologue	Santé humaine, action sociale	Normandie	Contractuel, Vacataire	Cadres	Plein	1 550 €
H	Psychologue	Enseignement	Provence-Alpes-Côte d'Azur	Fonctionnaire	Cadres	Plein	1 600 €
H	Psychologue en éducation, développement et conseil en orientation scolaire et professionnelle	Enseignement	Normandie	Contractuel, Vacataire	Cadres	Plein	1 490 €
F	Psychologue en ETADA (équipe territoriale d'appui au diagnostic d'autisme)	Santé humaine, action sociale	Normandie	CDD	Cadres	Plein	1 595 €
H	Psychologue spécialisé-e en neuropsychologie	Santé humaine, action sociale	Normandie	CDI	Cadres	Partiel	2 220 €
F	Psychologue spécialisé-e en neuropsychologie	Santé humaine, action sociale	Normandie	Contractuel, Vacataire	Professions Intermédiaires	Plein	1 600 €
H	Psychologue spécialisé-e en neuropsychologie	Santé humaine, action sociale	Normandie	CDI	Cadres	Partiel	850 €
F	Psychologue spécialisé-e en neuropsychologie	Santé humaine, action sociale	Normandie	CDI	Cadres	Plein	1 610 €
F	Psychologue spécialisé-e en neuropsychologie	Santé humaine, action sociale	Normandie	Contractuel, Vacataire	Cadres	Plein	1 430 €

Nombre d'enquêtés : 15
 Nombre de répondants : 12
 Taux de retour : 80 %
 Part de situations connues : 80 %

Sexe


Femmes	14
Hommes	1
Total	15



Âge moyen à l'obtention du diplôme: 24 ans

Santé, Soins et Société

15 observations



Les indicateurs de la poursuite d'études :

Part de poursuite d'études immédiate (en 2016/2017) : **17 %**
 Part de poursuite d'études au cours des 18 mois* : **17 %**
 Part de poursuite en doctorat au cours des 18 mois* : **0 %**
 (dont **0** à l'université de Rouen)
 Part de diplômés en études à la date de l'enquête (2017/2018) : **17 %**

* en 2016/2017 et/ou 2017/2018

Satisfaction quant au master obtenu à Rouen

Contenu de la formation	33%	56%	11%
Organisation des enseignements	22%	67%	11%
Aide à la recherche de stage	11%	33%	44%
Déroulement du stage	33%	67%	

**Devenir des diplômés de master 2 - promotion 2015/2016
 mention Santé, Soins et Société**

Formation initiale

Insertion professionnelle des diplômés n'ayant pas poursuivi d'études : 10 répondants concernés

Situation professionnelle au 1er décembre 2017 (18 mois après l'obtention du diplôme) :

En emploi	10	100%
Sans emploi, en recherche d'emploi	0	0%
Sans emploi, n'en cherchant pas	0	0%
Total	10	

Quelle que soit leur situation au 1er décembre 2017, **100 %** des diplômés ont occupé au moins un emploi depuis l'obtention du master.
 Le délai d'accès au premier emploi est de **3 mois** en moyenne.

Caractéristiques de l'emploi occupé au 1er décembre 2017

Niveau socio-professionnel

Cadre	5	50%
Profession intermédiaire	2	20%
Employé / Ouvrier	3	30%
Total	10	

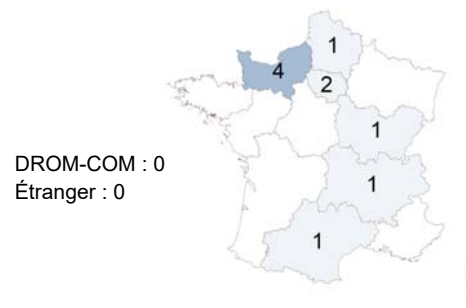
Type de contrat

Stable	6	60%
Temporaire	4	40%
Total	10	

Les indicateurs de l'insertion professionnelle :

Taux d'insertion professionnelle : **100 %**
 Taux de recherche d'emploi : **0 %**
 Part d'emplois de niveau cadre ou profession intermédiaire : **70 %**
 Part d'emplois stables : **60 %**
 Part d'emplois à temps plein : **90 %**
 Taux de rétention régionale : **40 %**

Localisation de l'emploi



Salaires net mensuel en €

Moyenne = **1 693** Médiane = **1 600**
 Min = **1 355** Max = **2 400**

Salaires de 6 répondants en emploi à temps plein en France métropolitaine

Satisfaction quant à l'emploi occupé

Rémunération	50%	30%	20%
Fonctions occupées	10%	50%	40%
Relations dans l'entreprise	10%	20%	70%
Perspectives de carrière	10%	70%	20%
Adéquation diplôme/emploi	20%	50%	30%

■ pas du tout ■ plutôt non ■ plutôt oui ■ tout à fait

Master mention Santé, Soins et Société

Spécialité Ingénierie en Education Santé et Education Thérapeutique du Patient

Sexe	Intitulé de l'emploi	Secteur d'activité de l'entreprise	Région	Contrat	Groupe socio-professionnel	Temps de travail	Salaire net
F	Animateur-trice santé	Santé humaine, action sociale	Nord-Pas-de-Calais-Picardie	CDD	Professions Intermédiaires	Plein	1 800 €
F	Ergothérapeute	Santé humaine, action sociale	Auvergne-Rhône-Alpes	CDD	Professions Intermédiaires	Partiel	1 000 €
F	Ingénieur-e d'études	Enseignement	Normandie	CDD	Cadres	Plein	1 400 €

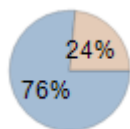
Spécialité Management des Organisations Sanitaires et Médico-Sociales

Sexe	Intitulé de l'emploi	Secteur d'activité de l'entreprise	Région	Contrat	Groupe socio-professionnel	Temps de travail	Salaire net
F	Assistant-e administratif-ve	Santé humaine, action sociale	Languedoc-Roussillon-Midi-Pyrénées	CDI	Employés	Plein	1 355 €
F	Chargé-e de mission	Santé humaine, action sociale	Normandie	CDI	Cadres	Plein	1 700 €
F	Chef-fe de service	Santé humaine, action sociale	Normandie	CDI	Cadres	Plein	
H	Directeur-trice général-e	Activités spécialisées	Normandie	Prof. lib., ind. t, auto-entr.	Cadres	Plein	
F	Gestionnaire des admissions	Santé humaine, action sociale	Île-de-France	CDI	Employés	Plein	
F	Responsable de secteur	Santé humaine, action sociale	Bourgogne-Franche-Comté	CDD	Employés	Plein	1 500 €
F	Responsable qualité	Santé humaine, action sociale	Île-de-France	CDI	Cadres	Plein	2 400 €

Nombre d'enquêtés : 15
 Nombre de répondants : 15
 Taux de retour : 100 %
 Part de situations connues : 100 %

Sexe

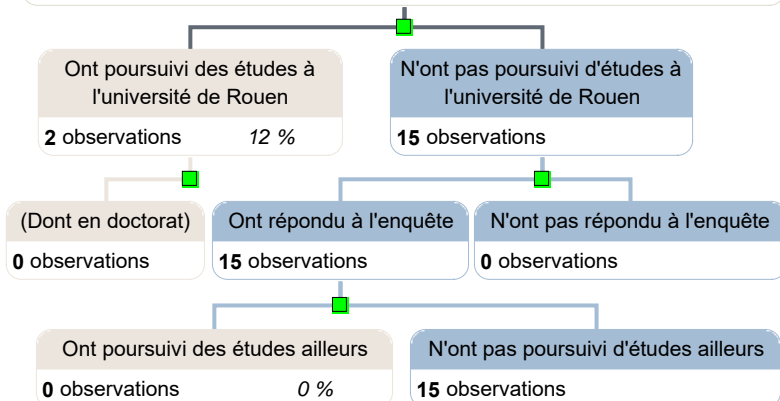
Femmes	13
Hommes	4
Total	17



Âge moyen à l'obtention du diplôme: 42 ans

Santé, Soins et Société

17 observations

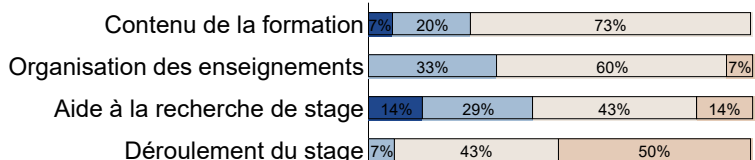


Les indicateurs de la poursuite d'études :

Part de poursuite d'études immédiate (en 2016/2017) : 12 %
 Part de poursuite d'études au cours des 18 mois* : 12 %
 Part de poursuite en doctorat au cours des 18 mois* : 0 %
 (dont 0 à l'université de Rouen)
 Part de diplômés en études à la date de l'enquête (2017/2018) : 0 %

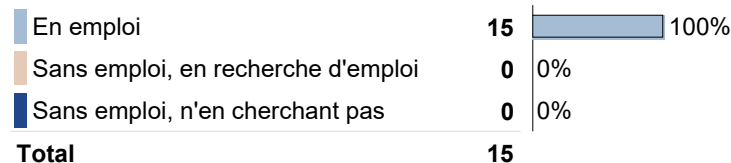
* en 2016/2017 et/ou 2017/2018

Satisfaction quant au master obtenu à Rouen



Insertion professionnelle des diplômés n'ayant pas poursuivi d'études : 15 répondants concernés

Situation professionnelle au 1er décembre 2017 (18 mois après l'obtention du diplôme) :



33 % des diplômés en emploi occupaient déjà leur emploi avant leur entrée en master.

Caractéristiques de l'emploi occupé au 1er décembre 2017

Niveau socio-professionnel



Type de contrat



Salaires net mensuel en €

Moyenne = 2 468 Médiane = 2 356
 Min = 1 600 Max = 3 500

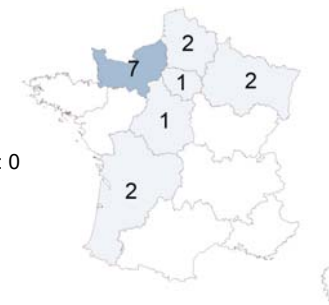
Salaires de 13 répondants en emploi à temps plein en France métropolitaine

pas du tout | plutôt non | plutôt oui | tout à fait

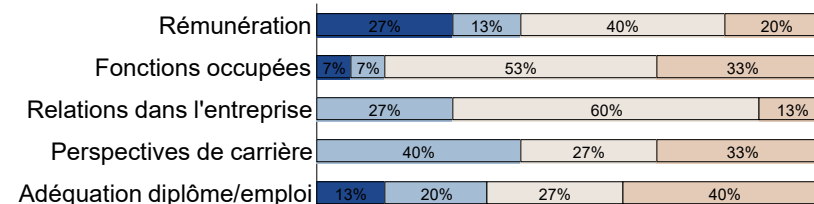
Les indicateurs de l'insertion professionnelle :

Taux d'insertion professionnelle : 100 %
 Taux de recherche d'emploi : 0 %
 Part d'emplois de niveau cadre ou profession intermédiaire : 93 %
 Part d'emplois stables : 60 %
 Part d'emplois à temps plein : 87 %
 Taux de rétention régionale : 47 %

Localisation de l'emploi



Satisfaction quant à l'emploi occupé



Master mention Santé, Soins et Société

Spécialité Ingénierie en Education Santé et Education Thérapeutique du Patient

Sexe	Intitulé de l'emploi	Secteur d'activité de l'entreprise	Région	Contrat	Groupe socio-professionnel	Temps de travail	Salaire net
F	Cadre de santé filière infirmière et coordinatrice de programme ETP	Santé humaine, action sociale	Île-de-France	Fonctionnaire	Cadres	Plein	2 300 €
H	Chargé-e de territoire, direction de l'offre des soins	Santé humaine, action sociale	Nord-Pas-de-Calais-Picardie	Contractuel, Vacataire	Cadres	Plein	2 356 €
F	Conseiller-ère pénitentiaire d'insertion et de probation	Administration publique	Normandie	Contractuel, Vacataire	Employés	Plein	1 600 €
H	Coordinateur-trice des soins	Santé humaine, action sociale	Nord-Pas-de-Calais-Picardie	CDI	Cadres	Plein	2 800 €
H	Coordinateur-trice d'un réseau de santé	Santé humaine, action sociale	Alsace-Champagne-Ardenne-Lorraine	Autre	Cadres	Partiel	1 600 €
F	Ergothérapeute de territoire chargé-e des actions de prévention	Santé humaine, action sociale	Alsace-Champagne-Ardenne-Lorraine	CDI	Professions Intermédiaires	Plein	1 780 €
F	Infirmier-ère coordinateur-trice	Santé humaine, action sociale	Normandie	CDI	Professions Intermédiaires	Plein	1 900 €
F	Infirmier-ère délégué-e à la santé populationnelle	Santé humaine, action sociale	Normandie	CDI	Professions Intermédiaires	Partiel	940 €

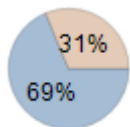
Spécialité Management des Organisations Sanitaires et Médico-Sociales

Sexe	Intitulé de l'emploi	Secteur d'activité de l'entreprise	Région	Contrat	Groupe socio-professionnel	Temps de travail	Salaire net
F	Cadre supérieur-e de santé	Santé humaine, action sociale	Aquitaine-Limousin-Poitou-Charentes	Fonctionnaire	Cadres	Plein	2 700 €
F	Chargé-e de projets et communication	Santé humaine, action sociale	Normandie	CDI	Cadres	Plein	2 100 €
H	Directeur-trice de clinique psychiatrique	Santé humaine, action sociale	Centre-Val de Loire	CDD	Cadres	Plein	3 500 €
F	Directeur-trice d'établissements d'hébergement pour personnes âgées dépendantes (EHPAD)	Santé humaine, action sociale	Normandie	CDI	Cadres	Plein	3 050 €
F	Responsable qualité	Santé humaine, action sociale	Normandie	Contractuel, Vacataire	Cadres	Plein	1 795 €
F	Responsable unité personnes handicapées	Santé humaine, action sociale	Normandie	CDD	Cadres	Plein	2 700 €
F		Santé humaine, action sociale	Aquitaine-Limousin-Poitou-Charentes	CDI	Cadres	Plein	3 500 €

Nombre d'enquêtés : 17
 Nombre de répondants : 14
 Taux de retour : 82 %
 Part de situations connues : 91 %

Sexe


Femmes	22
Hommes	10
Total	32



Âge moyen à l'obtention du diplôme: 26 ans

Sciences Biomédicales

32 observations



Les indicateurs de la poursuite d'études :

Part de poursuite d'études immédiate (en 2016/2017) : **64 %**
 Part de poursuite d'études au cours des 18 mois* : **70 %**
 Part de poursuite en doctorat au cours des 18 mois* : **53 %** (dont **11** à l'université de Rouen)
 Part de diplômés en études à la date de l'enquête (2017/2018) : **60 %**

* en 2016/2017 et/ou 2017/2018

Satisfaction quant au master obtenu à Rouen

Contenu de la formation	15%	46%	38%
Organisation des enseignements	38%	46%	15%
Aide à la recherche de stage	8%	38%	54%
Déroulement du stage	8%	38%	54%

■ pas du tout ■ plutôt non ■ plutôt oui ■ tout à fait

Devenir des diplômés de master 2 - promotion 2015/2016 mention Sciences Biomédicales

Formation initiale

Insertion professionnelle des diplômés n'ayant pas poursuivi d'études : 8 répondants concernés

Situation professionnelle au 1er décembre 2017 (18 mois après l'obtention du diplôme) :

En emploi	4	50%
Sans emploi, en recherche d'emploi	4	50%
Sans emploi, n'en cherchant pas	0	0%
Total	8	

Quelle que soit leur situation au 1er décembre 2017, **88 %** des diplômés ont occupé au moins un emploi depuis l'obtention du master.
 Le délai d'accès au premier emploi est de **3 mois** en moyenne.

Caractéristiques de l'emploi occupé au 1er décembre 2017

Niveau socio-professionnel

Cadre	3	75%
Profession intermédiaire	0	0%
Employé / Ouvrier	1	25%
Total	4	

Type de contrat

Stable	2	50%
Temporaire	2	50%
Total	4	

Salaires net mensuel en €

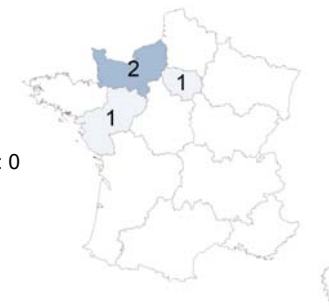
Moyenne = **1 803** Médiane = **1 803**
 Min = **1 317** Max = **2 288**

Salaires de 2 répondants en emploi à temps plein en France métropolitaine

Les indicateurs de l'insertion professionnelle :

Taux d'insertion professionnelle : **50 %**
 Taux de recherche d'emploi : **50 %**
 Part d'emplois de niveau cadre ou profession intermédiaire : **75 %**
 Part d'emplois stables : **50 %**
 Part d'emplois à temps plein : **75 %**
 Taux de rétention régionale : **50 %**

Localisation de l'emploi



DROM-COM : 0
 Étranger : 0

Satisfaction quant à l'emploi occupé

Rémunération	25%	75%
Fonctions occupées	25%	50%
Relations dans l'entreprise	25%	75%
Perspectives de carrière	50%	50%
Adéquation diplôme/emploi	25%	50%

Master mention Sciences Biomédicales

Spécialité Imagerie

Sexe	Intitulé de l'emploi	Secteur d'activité de l'entreprise	Région	Contrat	Groupe socio-professionnel	Temps de travail	Salaire net
H	Ingénieur-e d'études plate-forme imagerie cellulaire	Activités spécialisées	Pays de la Loire	CDD	Cadres	Plein	
H	Surveillant-e en lycée privé	Enseignement	Normandie	CDI	Employés	Partiel	753 €

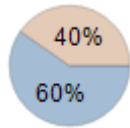
Spécialité Neurosciences et Sciences des Comportements

Sexe	Intitulé de l'emploi	Secteur d'activité de l'entreprise	Région	Contrat	Groupe socio-professionnel	Temps de travail	Salaire net
F	Attaché-e de recherche clinique	Autres activités de service	Île-de-France	CDI	Cadres	Plein	2 288 €
H	Maître-esse auxiliaire en enseignement catholique	Enseignement	Normandie	Contractuel, Vacataire	Cadres	Plein	1 317 €

Nombre d'enquêtés : 59
 Nombre de répondants : 49
 Taux de retour : 83 %
 Part de situations connues : 85 %

Sexe


Femmes	40
Hommes	27
Total	67



Âge moyen à l'obtention du diplôme: 42 ans

Sciences de l'Education

67 observations



Les indicateurs de la poursuite d'études :

Part de poursuite d'études immédiate (en 2016/2017) : 15 %
 Part de poursuite d'études au cours des 18 mois* : 21 %
 Part de poursuite en doctorat au cours des 18 mois* : 13 %
 (dont 4 à l'université de Rouen)
 Part de diplômés en études à la date de l'enquête (2017/2018) : 16 %

* en 2016/2017 et/ou 2017/2018

Satisfaction quant au master obtenu à Rouen

Contenu de la formation	9%	48%	41%
Organisation des enseignements	25%	36%	39%
Aide à la recherche de stage	17%	33%	36%
Déroulement du stage	11%	9%	63%

Insertion professionnelle des diplômés n'ayant pas poursuivi d'études : 44 répondants concernés

Situation professionnelle au 1er décembre 2017 (18 mois après l'obtention du diplôme) :

En emploi	38	86%
Sans emploi, en recherche d'emploi	4	9%
Sans emploi, n'en cherchant pas	2	5%
Total	44	

74 % des diplômés en emploi occupaient déjà leur emploi avant leur entrée en master.

Caractéristiques de l'emploi occupé au 1er décembre 2017

Niveau socio-professionnel

Cadre	26	68%
Profession intermédiaire	10	26%
Employé / Ouvrier	2	5%
Total	38	

Type de contrat

Stable	36	95%
Temporaire	2	5%
Total	38	

Salaires net mensuel en €

Moyenne = 2 123 Médiane = 2 090
 Min = 1 450 Max = 3 000

Salaires de 20 répondants en emploi à temps plein en France métropolitaine

Satisfaction quant à l'emploi occupé

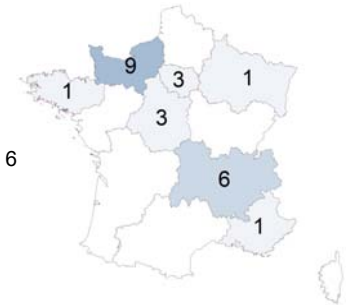
Rémunération	29%	29%	37%	5%
Fonctions occupées	5%	53%	39%	
Relations dans l'entreprise	11%	8%	58%	24%
Perspectives de carrière	16%	11%	39%	34%
Adéquation diplôme/emploi	5%	8%	47%	39%

pas du tout | plutôt non | plutôt oui | tout à fait

Les indicateurs de l'insertion professionnelle :

Taux d'insertion professionnelle : 90 %
 Taux de recherche d'emploi : 10 %
 Part d'emplois de niveau cadre ou profession intermédiaire : 95 %
 Part d'emplois stables : 95 %
 Part d'emplois à temps plein : 89 %
 Taux de rétention régionale : 24 %

Localisation de l'emploi



Master mention Sciences de l'Education

Spécialité Conceptions et Savoirs sur l'Education

Sexe	Intitulé de l'emploi	Secteur d'activité de l'entreprise	Région	Contrat	Groupe socio-professionnel	Temps de travail	Salaire net
H	Assistant-e d'éducation	Enseignement	Normandie	CDI	Professions Intermédiaires	Plein	
F	Assistant-e socio-éducatif-ve en visite médiatisée	Santé humaine, action sociale	Provence-Alpes-Côte d'Azur	Fonctionnaire	Cadres	Plein	1 550 €
H	Cadre supérieur-e de santé chargé-e de formation	Enseignement	Auvergne-Rhône-Alpes	Fonctionnaire	Cadres	Plein	2 400 €
F	Chef-fe de service des affaires administratives et financières	Enseignement	Cameroun	Fonctionnaire	Cadres	Plein	700 €
H	Conseiller-ère d'orientation scolaire, universitaire et professionnelle	Enseignement	Cameroun	Fonctionnaire	Cadres	Plein	310 €
H	Consultant-e indépendant-e en éducation inclusive	Santé humaine, action sociale	Bénin	Prof. lib., ind. t, auto-entr.	Cadres	Partiel	1 000 €
F	Éducateur-trice de jeunes enfants	Santé humaine, action sociale	Centre-Val de Loire	CDI	Professions Intermédiaires	Plein	1 700 €
F	Éducateur-trice de jeunes enfants	Santé humaine, action sociale	Auvergne-Rhône-Alpes	Fonctionnaire	Professions Intermédiaires	Partiel	1 627 €
F	Faisant fonction de cadre supérieur-e	Santé humaine, action sociale	Auvergne-Rhône-Alpes	Fonctionnaire	Cadres	Plein	2 800 €
H	Inspecteur-trice de l'éducation nationale	Enseignement	Bretagne	Fonctionnaire	Cadres	Plein	2 600 €
F	Professeur-e des écoles	Enseignement	La Réunion	Fonctionnaire	Cadres	Plein	3 600 €
F	Professeur-e des écoles spécialisé-e	Enseignement	Normandie	Fonctionnaire	Cadres	Plein	1 850 €

Spécialité Métiers de la Formation

Sexe	Intitulé de l'emploi	Secteur d'activité de l'entreprise	Région	Contrat	Groupe socio-professionnel	Temps de travail	Salaire net
H	Adjoint-e administratif-ve	Administration publique	Centre-Val de Loire	CDI	Employés	Plein	1 450 €
F	Cadre formateur-trice en institut de formation infirmier-ère	Santé humaine, action sociale	Normandie	Fonctionnaire	Cadres	Plein	2 700 €
H	Chargé-e de formation	Enseignement	Tchad	Fonctionnaire	Cadres	Plein	450 €
F	Chargé-e de mission ressources humaines	Administration publique	Normandie	Fonctionnaire	Cadres	Plein	2 220 €
H	Co-dirigeant-e et formateur-trice	Enseignement	Normandie	Prof. lib.,ind.t, auto-entr.	Cadres	Plein	2 200 €
H	Coordinateur-trice de formation	Santé humaine, action sociale	Auvergne-Rhône-Alpes	CDI	Professions Intermédiaires	Plein	1 800 €
F	Coordinateur-trice et responsable de formation	Enseignement	Île-de-France	Contractuel, Vacataire	Cadres	Plein	2 000 €
F	Coordinateur-trice pédagogique	Enseignement	Guadeloupe	CDI	Employés	Plein	1 950 €
H	Coordinateur-trice pédagogique	Enseignement	Normandie	CDI	Professions Intermédiaires	Plein	1 450 €
F	Co-project manager	Administration publique	Belgique	Prof. lib.,ind.t, auto-entr.	Cadres	Plein	
H	Directeur-trice territorial-e	Autres activités de service	DROM-COM	CDI	Cadres	Plein	3 500 €
F	Formateur-trice	Enseignement	DROM-COM	Prof. lib.,ind.t, auto-entr.	Professions Intermédiaires	Partiel	2 000 €
F	Formateur-trice chargé-e de coordination pédagogique	Enseignement	Île-de-France	CDI	Professions Intermédiaires	Plein	2 000 €
F	Formateur-trice en français et histoire-géographie	Enseignement	Normandie	CDI	Professions Intermédiaires	Partiel	1 780 €
F	Inspecteur-trice de l'éducation nationale	Enseignement	Auvergne-Rhône-Alpes	Fonctionnaire	Cadres	Plein	3 000 €
F	Psychomotricien-ne	Santé humaine, action sociale	Alsace-Champagne-Ardenne-Lorraine	Fonctionnaire	Professions Intermédiaires	Plein	1 900 €
H	Responsable formation	Administration publique	Île-de-France	Fonctionnaire	Cadres	Plein	2 300 €
F	Responsable de la formation continue	Santé humaine, action sociale	DROM-COM	Fonctionnaire	Cadres	Plein	2 500 €
H	Responsable développement communautaire	Autres activités de service	Madagascar	CDD	Cadres	Plein	650 €
F	Responsable formation	Enseignement	Normandie	CDI	Cadres	Plein	
H	Responsable formation et ingénieur-e pédagogique	Santé humaine, action sociale	Centre-Val de Loire	CDI	Cadres	Plein	1 850 €
H	Responsable paie et administration des ressources humaines	Commerce, transports, héberg., ...	Cameroun	CDI	Professions Intermédiaires	Plein	700 €
F	Responsable qualité	Enseignement	Martinique	CDI	Cadres	Plein	2 000 €
F		Enseignement		Fonctionnaire	Cadres	Plein	
F		Enseignement	Normandie	CDI	Cadres	Plein	2 500 €
H		Enseignement	Auvergne-Rhône-Alpes	CDI	Cadres	Plein	2 180 €

Master mention Sciences des Environnements Continentaux et Côtiers

Spécialité Environnements, Sols, Eaux, Biodiversité

Sexe	Intitulé de l'emploi	Secteur d'activité de l'entreprise	Région	Contrat	Groupe socio-professionnel	Temps de travail	Salaire net
F	Chargé-e d'études environnement	Activités spécialisées	Aquitaine-Limousin-Poitou-Charentes	CDD	Professions Intermédiaires		1 500 €
H	Chargé-e d'études habitat naturel	Arts, spectacles et activités récréatives	Auvergne-Rhône-Alpes	Contractuel, Vacataire	Professions Intermédiaires	Plein	1 342 €
F	Préparateur-trice de commandes	Commerce, transports, héberg., ...	Nord-Pas-de-Calais-Picardie	Intérimaire	Ouvriers	Plein	1 200 €
F	Technicien-ne	Activités spécialisées	Normandie	Contractuel, Vacataire	Professions Intermédiaires	Plein	1 500 €
F		Enseignement	Centre-Val de Loire	CDD	Professions Intermédiaires	Plein	1 300 €

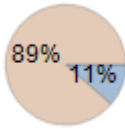
Spécialité Risques Environnementaux et Industriels

Sexe	Intitulé de l'emploi	Secteur d'activité de l'entreprise	Région	Contrat	Groupe socio-professionnel	Temps de travail	Salaire net
F	Animateur-trice hygiène sécurité environnement	Industries	Normandie	Intérimaire	Employés	Plein	1 500 €
H	Cadre ingénieur-e hygiène sécurité environnement	Industries	Pays de la Loire	CDI	Cadres	Plein	1 877 €
F	Enseignant-e de génie chimique	Enseignement	Normandie	Contractuel, Vacataire	Cadres	Plein	1 400 €

Nombre d'enquêtés : 29
 Nombre de répondants : 22
 Taux de retour : 76 %
 Part de situations connues : 80 %

Sexe


Femmes	4
Hommes	31
Total	35



Âge moyen à l'obtention du diplôme: 25 ans

Sciences et Techniques des Activités Physiques et Sportives

35 observations



Les indicateurs de la poursuite d'études :

Part de poursuite d'études immédiate (en 2016/2017) : **25 %**
 Part de poursuite d'études au cours des 18 mois* : **28 %**
 Part de poursuite en doctorat au cours des 18 mois* : **15 %**
 (dont **4** à l'université de Rouen)
 Part de diplômés en études à la date de l'enquête (2017/2018) : **15 %**

* en 2016/2017 et/ou 2017/2018

Satisfaction quant au master obtenu à Rouen

Contenu de la formation	10%	65%	25%	
Organisation des enseignements	15%	65%	20%	
Aide à la recherche de stage	10%	20%	45%	25%
Déroulement du stage		42%	53%	

**Devenir des diplômés de master 2 - promotion 2015/2016
 mention Sciences et Techniques des Activités Physiques et Sportives**

Formation initiale

Insertion professionnelle des diplômés n'ayant pas poursuivi d'études : 19 répondants concernés

Situation professionnelle au 1er décembre 2017 (18 mois après l'obtention du diplôme) :

En emploi	17	89%
Sans emploi, en recherche d'emploi	2	11%
Sans emploi, n'en cherchant pas	0	0%
Total	19	

Quelle que soit leur situation au 1er décembre 2017, **100 %** des diplômés ont occupé au moins un emploi depuis l'obtention du master.
 Le délai d'accès au premier emploi est de **3 mois** en moyenne.

Caractéristiques de l'emploi occupé au 1er décembre 2017

Niveau socio-professionnel

Cadre	3	19%
Profession intermédiaire	6	38%
Employé / Ouvrier	7	44%
Total	16	

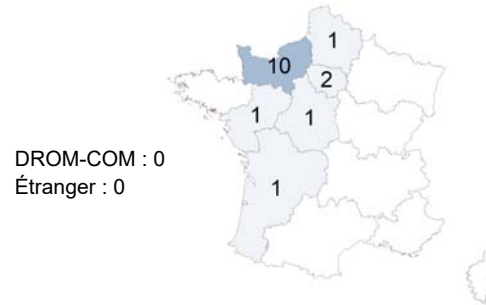
Les indicateurs de l'insertion professionnelle :

Taux d'insertion professionnelle : **89 %**
 Taux de recherche d'emploi : **11 %**
 Part d'emplois de niveau cadre ou profession intermédiaire : **56 %**
 Part d'emplois stables : **41 %**
 Part d'emplois à temps plein : **75 %**
 Taux de rétention régionale : **63 %**

Type de contrat

Stable	7	41%
Temporaire	10	59%
Total	17	

Localisation de l'emploi



Salaires net mensuel en €

Moyenne = **1 475** Médiane = **1 448**
 Min = **1 200** Max = **1 850**

Salaires de 11 répondants en emploi à temps plein en France métropolitaine

Satisfaction quant à l'emploi occupé

Rémunération	35%	18%	35%	12%
Fonctions occupées	6%	24%	35%	35%
Relations dans l'entreprise		59%		41%
Perspectives de carrière	12%	35%	24%	29%
Adéquation diplôme/emploi	29%	12%	35%	24%

pas du tout | plutôt non | plutôt oui | tout à fait

Master mention Sciences et Techniques des Activités Physiques et Sportives

Spécialité Evaluation et Optimisation de la Performance

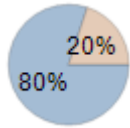
Sexe	Intitulé de l'emploi	Secteur d'activité de l'entreprise	Région	Contrat	Groupe socio-professionnel	Temps de travail	Salaire net
H	Assistant-e d'éducation	Enseignement	Normandie	Contractuel, Vacataire	Professions Intermédiaires	Partiel	607 €
H	Assistant-e d'éducation	Enseignement	Normandie	Fonctionnaire	Professions Intermédiaires	Partiel	607 €
H	Assistant-e d'éducation	Enseignement	Normandie	Contractuel, Vacataire	Professions Intermédiaires	Partiel	607 €
H	Assistant-e d'éducation	Enseignement	Normandie	CDD	Professions Intermédiaires	Partiel	607 €
H	Éducateur-trice sportif-ve	Santé humaine, action sociale	Île-de-France	CDD	Professions Intermédiaires	Plein	1 694 €
H	Enseignant-e d'activités physiques adaptées	Santé humaine, action sociale	Aquitaine-Limousin-Poitou-Charentes	CDD	Cadres	Plein	1 400 €
F		Santé humaine, action sociale		CDI	Employés	Plein	1 448 €

Spécialité Management du Sport

Sexe	Intitulé de l'emploi	Secteur d'activité de l'entreprise	Région	Contrat	Groupe socio-professionnel	Temps de travail	Salaire net
H	Animateur-trice CFA	Enseignement	Centre-Val de Loire	CDD	Employés	Plein	1 200 €
H	Chargé-e de backoffice	Services admin. et de soutien	Pays de la Loire	CDD	Employés	Plein	1 400 €
H	Chargé-e de billetterie	Arts, spectacles et activités récréatives	Normandie	CDD	Employés	Plein	1 279 €
H	Chargé-e de communication	Arts, spectacles et activités récréatives	Normandie	CDI			1 200 €
F	Commercial-e	Arts, spectacles et activités récréatives	Nord-Pas-de-Calais-Picardie	CDI	Employés	Plein	
H	Coordinateur-trice accueil	Arts, spectacles et activités récréatives	Île-de-France	CDI	Employés	Plein	1 700 €
H	Directeur-trice adjoint-e	Arts, spectacles et activités récréatives	Normandie	CDI	Cadres	Plein	1 500 €
H	Responsable des équipements de loisirs	Administration publique	Normandie	CDD	Cadres	Plein	1 450 €
H	Responsable événementiel	Administration publique	Normandie	CDI	Professions Intermédiaires	Plein	1 850 €
H	Vendeur-euse de sapins	Agriculture, sylviculture et pêche	Normandie	CDD	Employés	Plein	1 300 €

Sexe


Femmes	16
Hommes	4
Total	20



Âge moyen à l'obtention du diplôme: 25 ans

Sociologie

20 observations



Les indicateurs de la poursuite d'études :

Part de poursuite d'études immédiate (en 2016/2017) : **12 %**
 Part de poursuite d'études au cours des 18 mois* : **17 %**
 Part de poursuite en doctorat au cours des 18 mois* : **5 %**
 (dont **1** à l'université de Rouen)
 Part de diplômés en études à la date de l'enquête (2017/2018) : **10 %**

* en 2016/2017 et/ou 2017/2018

Satisfaction quant au master obtenu à Rouen

Contenu de la formation	8%	33%	58%	
Organisation des enseignements	42%	58%		
Aide à la recherche de stage	25%	33%	17%	25%
Déroulement du stage	8%	25%	25%	42%

Insertion professionnelle des diplômés n'ayant pas poursuivi d'études : 12 répondants concernés

Situation professionnelle au 1er décembre 2017 (18 mois après l'obtention du diplôme) :

En emploi	8	67%
Sans emploi, en recherche d'emploi	4	33%
Sans emploi, n'en cherchant pas	0	0%
Total	12	

Quelle que soit leur situation au 1er décembre 2017, **92 %** des diplômés ont occupé au moins un emploi depuis l'obtention du master. Le délai d'accès au premier emploi est de **4 mois** en moyenne.

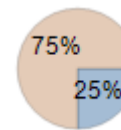
Caractéristiques de l'emploi occupé au 1er décembre 2017

Niveau socio-professionnel

Cadre	1	13%
Profession intermédiaire	4	50%
Employé / Ouvrier	3	38%
Total	8	

Type de contrat

Stable	2
Temporaire	6
Total	8



Salaires net mensuel en €

Moyenne = **1 448** Médiane = **1 426**
 Min = **1 200** Max = **1 750**

Salaires de 6 répondants en emploi à temps plein en France métropolitaine

pas du tout | plutôt non | plutôt oui | tout à fait

Les indicateurs de l'insertion professionnelle :

Taux d'insertion professionnelle : **67 %**
 Taux de recherche d'emploi : **33 %**
 Part d'emplois de niveau cadre ou profession intermédiaire : **63 %**
 Part d'emplois stables : **25 %**
 Part d'emplois à temps plein : **88 %**
 Taux de rétention régionale : **75 %**

Localisation de l'emploi



DROM-COM : 0
 Étranger : 0

Satisfaction quant à l'emploi occupé

Rémunération	63%	38%		
Fonctions occupées	25%	13%	63%	
Relations dans l'entreprise	38%	63%		
Perspectives de carrière	25%	13%	25%	38%
Adéquation diplôme/emploi	38%	13%	50%	

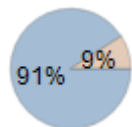
Master mention Sociologie

Sexe	Intitulé de l'emploi	Secteur d'activité de l'entreprise	Région	Contrat	Groupe socio-professionnel	Temps de travail	Salaire net
F	Agent-e administratif-ve	Administration publique	Normandie	CDD	Employés	Plein	
F	Assistant-e pédagogique	Enseignement	Normandie	Contractuel, Vacataire	Professions Intermédiaires	Partiel	1 000 €
F	Chargé-e de formation prévention à la Carsat Normandie	Administration publique	Normandie	CDI	Professions Intermédiaires	Plein	1 750 €
F	Chargé-e d'orientation	Enseignement	Normandie	Contractuel, Vacataire	Cadres	Plein	1 452 €
F	Conseiller-ère à l'emploi	Services admin. et de soutien	Normandie	CDD	Professions Intermédiaires	Plein	1 235 €
F	Conseiller-ère de vente	Commerce, transports, héberg., ...	Normandie	CDI	Employés	Plein	1 200 €
F	Hôte-esse de vente saisonnière	Activités spécialisées	Auvergne-Rhône-Alpes	CDD	Employés	Plein	1 400 €
F	Logisticien-ne	Santé humaine, action sociale	Île-de-France	CDD	Professions Intermédiaires	Plein	1 650 €

Nombre d'enquêtés : 18
 Nombre de répondants : 15
 Taux de retour : 83 %
 Part de situations connues : 86 %

Sexe

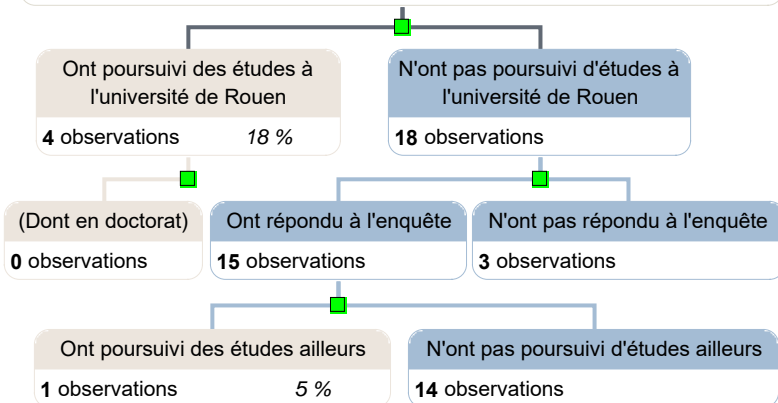
Femmes	20
Hommes	2
Total	22



Âge moyen à l'obtention du diplôme: 24 ans

Textes, Culture, Publics

22 observations



Les indicateurs de la poursuite d'études :

Part de poursuite d'études immédiate (en 2016/2017) : **19 %**
 Part de poursuite d'études au cours des 18 mois* : **24 %**
 Part de poursuite en doctorat au cours des 18 mois* : **0 %**
 (dont **0** à l'université de Rouen)
 Part de diplômés en études à la date de l'enquête (2017/2018) : **18 %**

* en 2016/2017 et/ou 2017/2018

Satisfaction quant au master obtenu à Rouen

Contenu de la formation	7%	33%	53%	7%
Organisation des enseignements	7%	53%	33%	7%
Aide à la recherche de stage	29%	29%	43%	
Déroulement du stage		57%	43%	

Insertion professionnelle des diplômés n'ayant pas poursuivi d'études : 14 répondants concernés

Situation professionnelle au 1er décembre 2017 (18 mois après l'obtention du diplôme) :

En emploi	8	57%
Sans emploi, en recherche d'emploi	4	29%
Sans emploi, n'en cherchant pas	2	14%
Total	14	

Quelle que soit leur situation au 1er décembre 2017, **79 %** des diplômés ont occupé au moins un emploi depuis l'obtention du master. Le délai d'accès au premier emploi est de **4 mois** en moyenne.

Caractéristiques de l'emploi occupé au 1er décembre 2017

Niveau socio-professionnel

Cadre	2	25%
Profession intermédiaire	1	13%
Employé / Ouvrier	5	63%
Total	8	

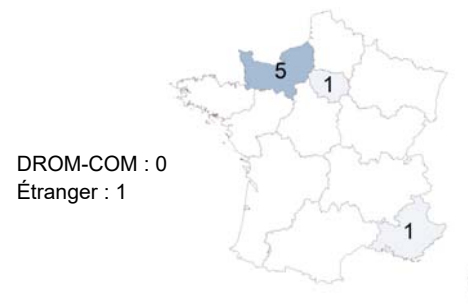
Les indicateurs de l'insertion professionnelle :

Taux d'insertion professionnelle : **67 %**
 Taux de recherche d'emploi : **33 %**
 Part d'emplois de niveau cadre ou profession intermédiaire : **38 %**
 Part d'emplois stables : **25 %**
 Part d'emplois à temps plein : **88 %**
 Taux de rétention régionale : **63 %**

Type de contrat

Stable	2	25%
Temporaire	6	75%
Total	8	

Localisation de l'emploi



Salaires net mensuel en €

Moyenne = **1 363** Médiane = **1 203**
 Min = **1 100** Max = **1 839**

Salaires de 6 répondants en emploi à temps plein en France métropolitaine

Satisfaction quant à l'emploi occupé

Rémunération	25%	50%	13%	13%
Fonctions occupées	13%	13%	50%	25%
Relations dans l'entreprise	13%	50%	38%	
Perspectives de carrière	50%	50%		
Adéquation diplôme/emploi	13%	25%	38%	25%

pas du tout | plutôt non | plutôt oui | tout à fait

Master mention Textes, Culture, Publics

Spécialité Développement des Publics de la Culture

Sexe	Intitulé de l'emploi	Secteur d'activité de l'entreprise	Région	Contrat	Groupe socio-professionnel	Temps de travail	Salaire net
F	Administrateur-trice et chargé-e de communication	Services admin. et de soutien	Normandie	CDD	Employés	Partiel	1 700 €
F	Assistant-e de direction	Construction	Normandie	CDI	Professions Intermédiaires	Plein	1 700 €
F	Chargé-e d'administration	Arts, spectacles et activités récréatives	Normandie	CDD	Employés	Plein	1 138 €
F	Chargé-e de communication, des relations publiques et des actions culturelles	Administration publique	Normandie	CDD	Employés	Plein	1 268 €
F	Médiateur-trice culturel-le et social-e	Arts, spectacles et activités récréatives	Normandie	CDI	Employés	Plein	1 133 €
F	Opérateur-trice de billetterie	Arts, spectacles et activités récréatives	Provence-Alpes-Côte d'Azur	CDD	Employés	Plein	1 100 €
F	Responsable des communications et du développement communautaire	Arts, spectacles et activités récréatives	Canada	Autre	Cadres	Plein	1 700 €

Spécialité Littératures Française et Comparée

Sexe	Intitulé de l'emploi	Secteur d'activité de l'entreprise	Région	Contrat	Groupe socio-professionnel	Temps de travail	Salaire net
H		Enseignement	Île-de-France	CDD	Cadres	Plein	1 839 €

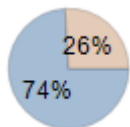
6.2. Indicateurs par mention de master et public, et sommaire des fiches - Masters de l'enseignement

Masters de l'enseignement	Diplômés	Enquêtés	Répondants		Poursuite d'études au cours des 18 mois	Non poursuite d'études	Insertion professionnelle au 01/12/2017 des diplômés qui n'ont pas poursuivi d'études										n° de page	
							En emploi		En recherche d'emploi		Emploi cadre & PI		Emploi stable		Emploi à temps plein			Salaire net mensuel médian
Ensemble	402	353	296	84%	15%	288	284	99%	4	1%	277	99%	267	94%	270	95%	1 780 €	
dont Formation initiale	312	268	220	82%	16%	216	213	99%	3	1%	208	99%	203	95%	206	97%	1 760 €	131
dont Formation continue	90	85	76	89%	11%	72	71	99%	1	1%	69	99%	64	90%	64	90%	1 800 €	133
Métiers de l'enseignement, de l'éducation et de la formation, 1 ^{er} degré	207	185	145	78%	11%	145	143	99%	2	1%	139	99%	136	95%	136	96%	1 742 €	
dont Formation initiale	169	150	116	77%	11%	116	114	98%	2	2%	111	99%	108	95%	110	97%	1 749 €	135
dont Formation continue	38	35	29	83%	8%	29	29	100%	0	0%	28	100%	28	97%	26	90%	1 735 €	141
Métiers de l'enseignement, de l'éducation et de la formation, 2 nd degré	161	137	124	91%	18%	119	117	98%	2	2%	115	98%	112	96%	112	96%	1 800 €	
dont Formation initiale	130	107	97	91%	19%	95	94	99%	1	1%	92	98%	92	98%	91	97%	1 800 €	143
dont Formation continue	31	30	27	90%	14%	24	23	96%	1	4%	23	100%	20	87%	21	91%	1 800 €	151
Métiers de l'enseignement, de l'éducation et de la formation, Encadrement éducatif	13	11	8	73%	37%	6	6	100%	0	0%	5	83%	4	67%	5	83%	1 653 €	
dont Formation initiale	10	8	5	62%	52%	3	3	-	0	-	3	-	2	-	3	-	-	155
dont Formation continue	3	3	3	-	-	3	3	-	0	-	2	-	2	-	2	-	-	
Métiers de l'Enseignement, de l'Education et de la Formation, Pratiques et ingénierie de la formation	21	20	19	95%	10%	18	18	100%	0	0%	18	100%	15	83%	17	94%	2 200 €	
dont Formation initiale	3	3	2	-	-	2	2	-	0	-	2	-	1	-	2	-	-	
dont Formation continue	18	17	17	100%	11%	16	16	100%	0	0%	16	100%	14	88%	15	94%	2 200 €	157

Nombre d'enquêtés : 268
 Nombre de répondants : 220
 Taux de retour : 82 %
 Part de situations connues : 85 %

Sexe


Femmes	231
Hommes	81
Total	312



Âge moyen à l'obtention du diplôme: 25 ans

Population totale

312 observations



Les indicateurs de la poursuite d'études :

Part de poursuite d'études immédiate (en 2016/2017) : **11 %**
 Part de poursuite d'études au cours des 18 mois* : **16 %**
 Part de poursuite en doctorat au cours des 18 mois* : **0,7 %** (dont 1 à l'université de Rouen)
 Part de diplômés en études à la date de l'enquête (2017/2018) : **7 %**

* en 2016/2017 et/ou 2017/2018

Satisfaction quant au master obtenu à Rouen

Contenu de la formation	8%	37%	47%	9%
Organisation des enseignements	8%	38%	43%	11%
Aide à la recherche de stage		35%		54%
Déroulement du stage	9%	41%		45%

pas du tout | plutôt non | plutôt oui | tout à fait

Formation initiale

Insertion professionnelle des diplômés n'ayant pas poursuivi d'études : 216 répondants concernés

Situation professionnelle au 1er décembre 2017 (18 mois après l'obtention du diplôme) :

En emploi	213	99%
Sans emploi, en recherche d'emploi	3	1%
Sans emploi, n'en cherchant pas	0	0%
Total	216	

Quelle que soit leur situation au 1er décembre 2017, **100 %** des diplômés ont occupé au moins un emploi depuis l'obtention du master.

Le délai d'accès au premier emploi est de **3 mois** en moyenne.

Caractéristiques de l'emploi occupé au 1er décembre 2017

Niveau socio-professionnel

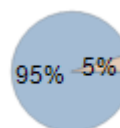
Cadre	203	96%
Profession intermédiaire	5	2%
Employé / Ouvrier	3	1%
Total	211	

Les indicateurs de l'insertion professionnelle :

Taux d'insertion professionnelle : **99 %**
 Taux de recherche d'emploi : **1 %**
 Part d'emplois de niveau cadre ou profession intermédiaire : **99 %**
 Part d'emplois stables : **95 %**
 Part d'emplois à temps plein : **97 %**
 Taux de rétention régionale : **81 %**

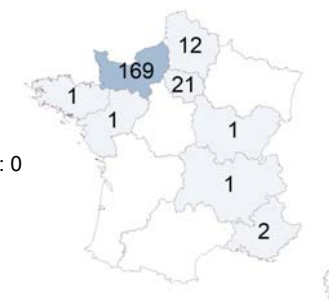
Type de contrat

Stable	203
Temporaire	10
Total	213



Localisation de l'emploi

DROM-COM : 0
 Étranger : 0



Salaires net mensuel en €

Moyenne = **1 777** Médiane = **1 760**
 Min = **1 100** Max = **3 200**

Salaires de 183 répondants en emploi à temps plein en France métropolitaine

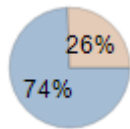
Satisfaction quant à l'emploi occupé

Rémunération	7%	21%	57%	15%
Fonctions occupées	9%		45%	44%
Relations dans l'entreprise	13%		47%	37%
Perspectives de carrière	9%	21%	43%	27%
Adéquation diplôme/emploi	7%	6%	32%	56%

Nombre d'enquêtés : 85
 Nombre de répondants : 76
 Taux de retour : 89 %
 Part de situations connues : 90 %

Sexe


Femmes	67
Hommes	23
Total	90



Âge moyen à l'obtention du diplôme: 38 ans

Population totale

90 observations



Les indicateurs de la poursuite d'études :

Part de poursuite d'études immédiate (en 2016/2017) : **9 %**
 Part de poursuite d'études au cours des 18 mois* : **11 %**
 Part de poursuite en doctorat au cours des 18 mois* : **4 %**
 (dont **1** à l'université de Rouen)
 Part de diplômés en études à la date de l'enquête (2017/2018) : **6 %**

* en 2016/2017 et/ou 2017/2018

Satisfaction quant au master obtenu à Rouen

Contenu de la formation	18%	54%	26%
Organisation des enseignements	25%	50%	21%
Aide à la recherche de stage	9%	35%	56%
Déroulement du stage	7%	46%	47%

Insertion professionnelle des diplômés n'ayant pas poursuivi d'études : 72 répondants concernés

Situation professionnelle au 1er décembre 2017 (18 mois après l'obtention du diplôme) :

En emploi	71	99%
Sans emploi, en recherche d'emploi	1	1%
Sans emploi, n'en cherchant pas	0	0%
Total	72	

41 % des diplômés en emploi occupaient déjà leur emploi avant leur entrée en master.

Caractéristiques de l'emploi occupé au 1er décembre 2017

Niveau socio-professionnel

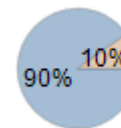
Cadre	67	96%
Profession intermédiaire	2	3%
Employé / Ouvrier	1	1%
Total	70	

Les indicateurs de l'insertion professionnelle :

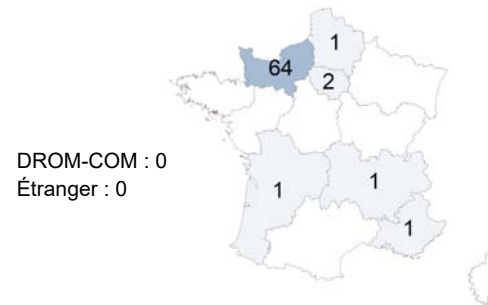
Taux d'insertion professionnelle : **99 %**
 Taux de recherche d'emploi : **1 %**
 Part d'emplois de niveau cadre ou profession intermédiaire : **99 %**
 Part d'emplois stables : **90 %**
 Part d'emplois à temps plein : **90 %**
 Taux de rétention régionale : **91 %**

Type de contrat

Stable	64
Temporaire	7
Total	71



Localisation de l'emploi



Salaires net mensuel en €

Moyenne = **1 905** Médiane = **1 800**
 Min = **1 200** Max = **3 477**

Salaires de 62 répondants en emploi à temps plein en France métropolitaine

Satisfaction quant à l'emploi occupé

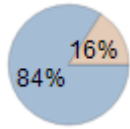
Rémunération	16%	40%	39%	6%
Fonctions occupées	7%	7%	53%	33%
Relations dans l'entreprise	21%	50%	24%	
Perspectives de carrière	13%	32%	42%	13%
Adéquation diplôme/emploi	12%	40%	44%	

■ pas du tout ■ plutôt non ■ plutôt oui ■ tout à fait

Nombre d'enquêtés : 150
 Nombre de répondants : 116
 Taux de retour : 77 %
 Part de situations connues : 80 %

Sexe


Femmes	142
Hommes	27
Total	169



Âge moyen à l'obtention du diplôme: 25 ans

Métiers de l'Enseignement, de l'Education et de la Formation, 1er degré

169 observations



Les indicateurs de la poursuite d'études :

Part de poursuite d'études immédiate (en 2016/2017) : **8 %**
 Part de poursuite d'études au cours des 18 mois* : **11 %**
 Part de poursuite en doctorat au cours des 18 mois* : **0 %** (dont 0 à l'université de Rouen)
 Part de diplômés en études à la date de l'enquête (2017/2018) : **5 %**

* en 2016/2017 et/ou 2017/2018

Satisfaction quant au master obtenu à Rouen

Contenu de la formation	8%	45%	43%	
Organisation des enseignements	8%	34%	49%	8%
Aide à la recherche de stage		38%		51%
Déroulement du stage	9%	46%		40%

■ pas du tout ■ plutôt non ■ plutôt oui ■ tout à fait

Devenir des diplômés de master 2 MEEF - promotion 2015/2016 mention Métiers de l'Enseignement, de l'Education et de la Formation, 1er degré

Formation initiale

Insertion professionnelle des diplômés n'ayant pas poursuivi d'études : 116 répondants concernés

Situation professionnelle au 1er décembre 2017 (18 mois après l'obtention du diplôme) :

En emploi	114	98%
Sans emploi, en recherche d'emploi	2	2%
Sans emploi, n'en cherchant pas	0	0%
Total	116	

Quelle que soit leur situation au 1er décembre 2017, **100 %** des diplômés ont occupé au moins un emploi depuis l'obtention du master. Le délai d'accès au premier emploi est de **3 mois** en moyenne.

Caractéristiques de l'emploi occupé au 1er décembre 2017

Niveau socio-professionnel

Cadre	108	96%
Profession intermédiaire	3	3%
Employé / Ouvrier	1	0,9%
Total	112	

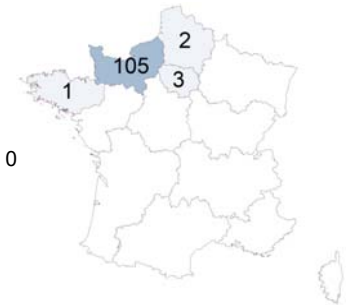
Les indicateurs de l'insertion professionnelle :

Taux d'insertion professionnelle : **98 %**
 Taux de recherche d'emploi : **2 %**
 Part d'emplois de niveau cadre ou profession intermédiaire : **99 %**
 Part d'emplois stables : **95 %**
 Part d'emplois à temps plein : **97 %**
 Taux de rétention régionale : **95 %**

Type de contrat

Stable	108	95%
Temporaire	6	5%
Total	114	

Localisation de l'emploi



DROM-COM : 0
 Étranger : 0

Salaires net mensuel en €

Moyenne = **1 725** Médiane = **1 749**
 Min = **1 100** Max = **2 100**

Salaires de 103 répondants en emploi à temps plein en France métropolitaine

Satisfaction quant à l'emploi occupé

Rémunération	5%	21%	61%	13%
Fonctions occupées	12%		48%	39%
Relations dans l'entreprise	13%		47%	36%
Perspectives de carrière	10%	17%	42%	32%
Adéquation diplôme/emploi	7%	6%	34%	53%

Master mention Métiers de l'Enseignement, de l'Education et de la Formation, 1er degré

Parcours Professeur des écoles

Sexe	Intitulé de l'emploi	Secteur d'activité de l'entreprise	Région	Contrat	Groupe socio-professionnel	Temps de travail	Salaire net
F	Adjoint-e élémentaire	Enseignement	Normandie	Fonctionnaire	Cadres	Plein	1 700 €
F	Assistant-e d'éducation	Enseignement	Nord-Pas-de-Calais-Picardie	Contractuel, Vacataire	Professions Intermédiaires	Partiel	601 €
F	Directeur-trice d'école	Enseignement	Normandie	Fonctionnaire	Cadres	Plein	1 800 €
F	Enseignant-e	Enseignement	Normandie	Fonctionnaire	Cadres	Plein	1 770 €
F	Enseignant-e	Enseignement	Normandie	Fonctionnaire	Cadres	Plein	1 800 €
F	Enseignant-e adjoint	Enseignement	Normandie	Fonctionnaire	Cadres	Plein	1 790 €
H	Enseignant-e brigade départementale	Enseignement	Normandie	Fonctionnaire	Cadres	Plein	2 100 €
H	Hôte-esse de caisse	Commerce, transports, héberg., ...	Normandie	CDD	Employés	Plein	1 934 €
F	Maître-esse auxiliaire premier degré	Enseignement	Normandie	CDD	Cadres	Partiel	992 €
H	Professeur-e des écoles	Enseignement	Normandie	Fonctionnaire	Cadres	Plein	1 810 €
F	Professeur-e des écoles	Enseignement	Normandie	Fonctionnaire	Cadres		
F	Professeur-e des écoles	Enseignement	Normandie	Fonctionnaire	Cadres	Plein	1 600 €
F	Professeur-e des écoles	Enseignement	Normandie	Fonctionnaire	Cadres	Plein	1 700 €
H	Professeur-e des écoles	Enseignement	Normandie	Fonctionnaire	Cadres	Plein	1 650 €
F	Professeur-e des écoles	Enseignement	Normandie	Fonctionnaire	Cadres	Plein	1 755 €
H	Professeur-e des écoles	Enseignement	Normandie	Fonctionnaire	Cadres	Plein	1 780 €
F	Professeur-e des écoles	Enseignement	Normandie	Fonctionnaire	Cadres	Plein	
F	Professeur-e des écoles	Enseignement	Normandie	Fonctionnaire	Cadres	Plein	1 700 €
F	Professeur-e des écoles	Enseignement	Normandie	Fonctionnaire	Cadres	Plein	1 740 €
F	Professeur-e des écoles	Enseignement	Normandie	Fonctionnaire	Cadres	Plein	1 760 €
F	Professeur-e des écoles	Enseignement	Normandie	Fonctionnaire	Cadres	Plein	1 700 €
F	Professeur-e des écoles	Enseignement	Normandie	Fonctionnaire	Cadres	Plein	1 750 €
F	Professeur-e des écoles	Enseignement	Normandie	Fonctionnaire	Cadres	Plein	1 600 €
F	Professeur-e des écoles	Enseignement	Île-de-France	Fonctionnaire	Cadres	Plein	1 630 €
F	Professeur-e des écoles	Enseignement	Normandie	Fonctionnaire	Cadres	Plein	1 814 €
F	Professeur-e des écoles	Enseignement	Normandie	Fonctionnaire	Cadres	Plein	1 360 €
F	Professeur-e des écoles	Enseignement	Normandie	Fonctionnaire	Cadres	Plein	1 800 €
F	Professeur-e des écoles	Enseignement	Normandie	Fonctionnaire	Cadres	Plein	1 700 €
H	Professeur-e des écoles	Enseignement	Normandie	Fonctionnaire	Cadres	Plein	1 750 €
F	Professeur-e des écoles	Enseignement	Normandie	Fonctionnaire	Cadres	Plein	

Sexe	Intitulé de l'emploi	Secteur d'activité de l'entreprise	Région	Contrat	Groupe socio-professionnel	Temps de travail	Salaire net
F	Professeur-e des écoles	Enseignement	Normandie	Fonctionnaire	Cadres	Plein	1 510 €
H	Professeur-e des écoles	Enseignement	Normandie	Fonctionnaire	Cadres	Plein	1 800 €
F	Professeur-e des écoles	Enseignement	Normandie	Fonctionnaire	Cadres	Plein	1 870 €
F	Professeur-e des écoles	Enseignement	Normandie	Fonctionnaire	Cadres	Plein	2 000 €
H	Professeur-e des écoles	Enseignement	Normandie	Fonctionnaire	Cadres	Plein	1 600 €
F	Professeur-e des écoles	Enseignement		Fonctionnaire	Cadres	Plein	1 750 €
F	Professeur-e des écoles	Enseignement	Normandie	Fonctionnaire	Cadres	Plein	1 842 €
F	Professeur-e des écoles	Enseignement	Normandie	Fonctionnaire	Cadres	Plein	1 800 €
F	Professeur-e des écoles	Santé humaine, action sociale	Normandie	Fonctionnaire	Cadres	Plein	1 800 €
F	Professeur-e des écoles	Enseignement	Normandie	Fonctionnaire	Cadres	Plein	1 782 €
F	Professeur-e des écoles	Enseignement	Normandie	Fonctionnaire	Cadres	Plein	1 700 €
F	Professeur-e des écoles	Enseignement	Normandie	Fonctionnaire	Cadres	Plein	1 792 €
H	Professeur-e des écoles	Enseignement	Normandie	Fonctionnaire	Cadres	Plein	1 700 €
F	Professeur-e des écoles	Enseignement	Normandie	Fonctionnaire	Cadres	Plein	1 700 €
F	Professeur-e des écoles	Enseignement	Normandie	Contractuel, Vacataire	Cadres	Plein	1 740 €
F	Professeur-e des écoles	Enseignement	Normandie	Fonctionnaire	Cadres	Plein	1 600 €
F	Professeur-e des écoles	Enseignement	Normandie	Fonctionnaire	Cadres	Plein	1 790 €
F	Professeur-e des écoles	Enseignement	Normandie	Fonctionnaire	Cadres	Plein	1 786 €
F	Professeur-e des écoles	Enseignement	Normandie	Fonctionnaire	Cadres	Plein	1 600 €
H	Professeur-e des écoles	Enseignement	Normandie	Fonctionnaire	Cadres	Plein	1 790 €
F	Professeur-e des écoles	Enseignement	Normandie	Fonctionnaire	Cadres	Plein	1 643 €
F	Professeur-e des écoles	Enseignement	Normandie	Fonctionnaire	Cadres	Plein	1 693 €
F	Professeur-e des écoles	Enseignement	Normandie	Fonctionnaire	Cadres	Plein	1 690 €
H	Professeur-e des écoles	Enseignement	Normandie	Fonctionnaire	Cadres	Plein	1 750 €
F	Professeur-e des écoles	Enseignement	Normandie	Fonctionnaire	Cadres	Plein	1 800 €
F	Professeur-e des écoles	Enseignement	Île-de-France	Fonctionnaire	Cadres	Plein	1 520 €
F	Professeur-e des écoles	Enseignement	Normandie	Fonctionnaire	Cadres	Plein	1 400 €
F	Professeur-e des écoles	Enseignement	Normandie	Fonctionnaire	Cadres	Plein	1 792 €
F	Professeur-e des écoles	Enseignement	Normandie	Fonctionnaire	Cadres	Plein	1 800 €
F	Professeur-e des écoles	Enseignement	Normandie	Fonctionnaire	Cadres	Plein	1 607 €
F	Professeur-e des écoles	Enseignement	Normandie	Fonctionnaire	Cadres	Plein	1 792 €
F	Professeur-e des écoles	Enseignement	Normandie	Fonctionnaire	Cadres	Plein	
F	Professeur-e des écoles	Enseignement	Normandie	Fonctionnaire	Cadres	Partiel	1 700 €

Diplômés d'un master 2 enseignement
issus de la formation initiale
qui n'ont pas poursuivi d'études

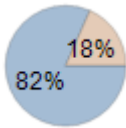
18 mois après un master 2 MEEF - promotion 2015-2016
Emploi au 1er décembre 2017

Sexe	Intitulé de l'emploi	Secteur d'activité de l'entreprise	Région	Contrat	Groupe socio-professionnel	Temps de travail	Salaire net
F	Professeur-e des écoles	Enseignement	Normandie	Fonctionnaire	Cadres	Plein	
H	Professeur-e des écoles	Enseignement	Normandie	Fonctionnaire	Cadres	Plein	1 650 €
F	Professeur-e des écoles	Enseignement	Normandie	Fonctionnaire	Cadres	Plein	1 733 €
F	Professeur-e des écoles	Enseignement	Normandie	Fonctionnaire	Cadres	Plein	1 800 €
F	Professeur-e des écoles	Enseignement	Normandie	Fonctionnaire	Cadres	Plein	1 836 €
F	Professeur-e des écoles	Enseignement	Normandie	Fonctionnaire	Cadres	Plein	1 700 €
H	Professeur-e des écoles	Enseignement	Normandie	Fonctionnaire	Cadres	Plein	1 700 €
F	Professeur-e des écoles	Enseignement	Normandie	Fonctionnaire	Cadres	Plein	1 986 €
F	Professeur-e des écoles	Enseignement	Normandie	Fonctionnaire	Cadres	Plein	1 790 €
H	Professeur-e des écoles	Enseignement	Normandie	Fonctionnaire	Cadres	Plein	1 750 €
F	Professeur-e des écoles	Enseignement	Normandie	Fonctionnaire	Cadres	Plein	1 850 €
F	Professeur-e des écoles	Enseignement	Île-de-France	Fonctionnaire	Cadres	Plein	1 796 €
F	Professeur-e des écoles	Enseignement	Normandie	Fonctionnaire	Cadres	Plein	1 500 €
F	Professeur-e des écoles	Santé humaine, action sociale	Normandie	Fonctionnaire	Cadres	Plein	1 800 €
F	Professeur-e des écoles	Enseignement	Normandie	Fonctionnaire	Cadres	Plein	1 736 €
F	Professeur-e des écoles	Enseignement	Normandie	Fonctionnaire	Cadres	Plein	1 820 €
F	Professeur-e des écoles	Enseignement	Normandie	Fonctionnaire	Cadres	Plein	1 700 €
F	Professeur-e des écoles	Enseignement	Normandie	Fonctionnaire	Cadres	Plein	1 642 €
F	Professeur-e des écoles	Enseignement	Normandie	Fonctionnaire	Cadres	Plein	1 600 €
F	Professeur-e des écoles	Enseignement	Normandie	Fonctionnaire	Cadres	Plein	1 850 €
F	Professeur-e des écoles	Santé humaine, action sociale	Bretagne	CDI	Cadres	Plein	1 500 €
F	Professeur-e des écoles	Enseignement	Normandie	Fonctionnaire	Cadres	Plein	1 680 €
F	Professeur-e des écoles	Enseignement	Normandie	Fonctionnaire	Cadres	Plein	
F	Professeur-e des écoles	Enseignement	Normandie	Fonctionnaire	Cadres	Plein	1 790 €
F	Professeur-e des écoles	Enseignement	Nord-Pas-de-Calais-Picardie	Fonctionnaire	Cadres	Plein	1 780 €
F	Professeur-e des écoles	Enseignement	Normandie	Fonctionnaire	Cadres	Plein	1 800 €
F	Professeur-e des écoles	Enseignement	Normandie	Fonctionnaire	Cadres	Plein	1 650 €
F	Professeur-e des écoles	Enseignement	Normandie	Fonctionnaire	Cadres	Plein	1 700 €
F	Professeur-e des écoles	Enseignement	Normandie	Fonctionnaire	Cadres	Plein	1 800 €
F	Professeur-e des écoles	Enseignement	Normandie	Contractuel, Vacataire	Cadres	Plein	1 735 €
F	Professeur-e des écoles brigade	Enseignement	Normandie	Fonctionnaire	Cadres	Plein	1 634 €
H	Professeur-e des écoles	Enseignement	Normandie	Fonctionnaire	Cadres	Plein	1 750 €

Sexe	Intitulé de l'emploi	Secteur d'activité de l'entreprise	Région	Contrat	Groupe socio-professionnel	Temps de travail	Salaire net
F	Professeur-e des écoles	Enseignement	Normandie	Fonctionnaire		Plein	
F	Professeur-e des écoles éducateur-trice	Enseignement	Normandie	Fonctionnaire	Cadres	Plein	1 700 €
F	Professeur-e des écoles et chargé-e d'école	Enseignement	Normandie	Fonctionnaire	Cadres	Plein	1 800 €
H	Professeur-e des écoles	Enseignement	Normandie	Fonctionnaire	Cadres	Plein	1 792 €
F	Professeur-e des écoles	Enseignement	Normandie	Fonctionnaire	Cadres	Plein	1 650 €
F	Professeur-e des écoles	Enseignement	Normandie	Fonctionnaire	Cadres	Plein	1 600 €
F	Professeur-e des écoles	Enseignement	Normandie	Fonctionnaire	Cadres	Plein	1 700 €
F	Professeur-e des écoles	Enseignement	Normandie	Fonctionnaire	Cadres	Plein	1 745 €
F	Professeur-e des écoles	Enseignement	Normandie	Fonctionnaire	Cadres	Plein	1 700 €
F	Professeur-e des écoles	Enseignement	Normandie	Fonctionnaire	Cadres	Plein	1 719 €
H	Technicien-ne respiratoire	Santé humaine, action sociale	Normandie	CDI	Professions Intermédiaires	Plein	
F		Enseignement	Normandie	Fonctionnaire	Cadres	Plein	1 900 €
F		Enseignement	Normandie	Fonctionnaire	Cadres	Plein	1 645 €
F		Enseignement	Normandie	Fonctionnaire	Cadres	Plein	1 749 €
F		Enseignement		Fonctionnaire	Cadres	Plein	1 800 €
F		Enseignement		Fonctionnaire	Cadres	Plein	1 753 €
F			Normandie	Fonctionnaire		Plein	1 600 €
F		Enseignement	Normandie	Fonctionnaire	Cadres	Plein	1 730 €
F		Industries	Normandie	CDD	Professions Intermédiaires	Plein	1 100 €

Sexe


Femmes	31
Hommes	7
Total	38



Âge moyen à l'obtention du diplôme: 36 ans

Métiers de l'Enseignement, de l'Education et de la Formation, 1er degré

38 observations

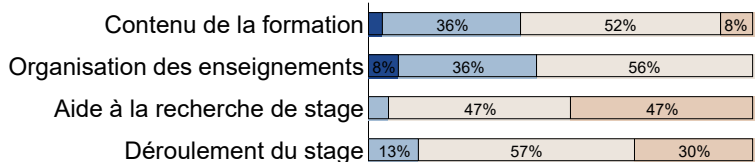


Les indicateurs de la poursuite d'études :

- Part de poursuite d'études immédiate (en 2016/2017) : 5 %
- Part de poursuite d'études au cours des 18 mois* : 8 %
- Part de poursuite en doctorat au cours des 18 mois* : 0 % (dont 0 à l'université de Rouen)
- Part de diplômés en études à la date de l'enquête (2017/2018) : 3 %

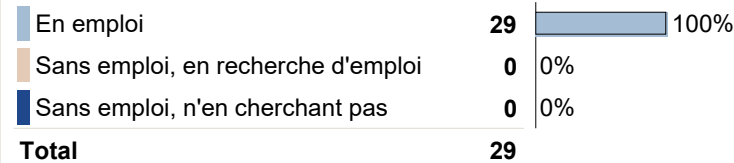
* en 2016/2017 et/ou 2017/2018

Satisfaction quant au master obtenu à Rouen



Insertion professionnelle des diplômés n'ayant pas poursuivi d'études : 29 répondants concernés

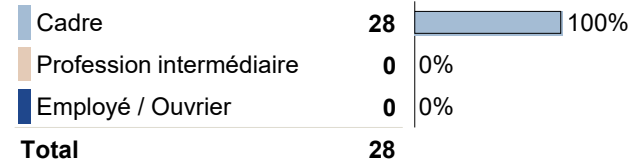
Situation professionnelle au 1er décembre 2017 (18 mois après l'obtention du diplôme) :



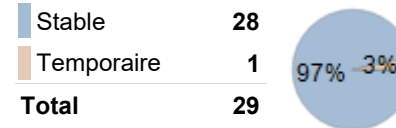
24 % des diplômés en emploi occupaient déjà leur emploi avant leur entrée en master.

Caractéristiques de l'emploi occupé au 1er décembre 2017

Niveau socio-professionnel



Type de contrat

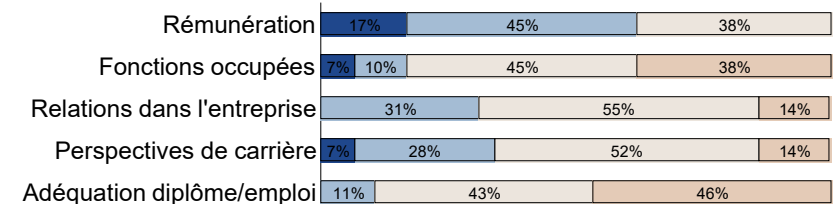


Salaires net mensuel en €

Moyenne = 1 721 Médiane = 1 735
 Min = 1 200 Max = 2 085

Salaires de 25 répondants en emploi à temps plein en France métropolitaine

Satisfaction quant à l'emploi occupé



Les indicateurs de l'insertion professionnelle :

- Taux d'insertion professionnelle : 100 %
- Taux de recherche d'emploi : 0 %
- Part d'emplois de niveau cadre ou profession intermédiaire : 100 %
- Part d'emplois stables : 97 %
- Part d'emplois à temps plein : 90 %
- Taux de rétention régionale : 100 %

Localisation de l'emploi



pas du tout | plutôt non | plutôt oui | tout à fait

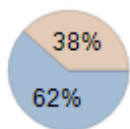
Master mention Métiers de l'Enseignement, de l'Education et de la Formation, 1er degré

Parcours Professeur des écoles

Sexe	Intitulé de l'emploi	Secteur d'activité de l'entreprise	Région	Contrat	Groupe socio-professionnel	Temps de travail	Salaire net
F	Professeur-e des écoles	Enseignement	Normandie	Fonctionnaire	Cadres	Plein	1 400 €
F	Professeur-e des écoles	Enseignement	Normandie	Fonctionnaire	Cadres	Plein	1 700 €
F	Professeur-e des écoles	Enseignement	Normandie	Fonctionnaire	Cadres	Plein	2 085 €
F	Professeur-e des écoles	Santé humaine, action sociale	Normandie	Fonctionnaire	Cadres	Plein	
F	Professeur-e des écoles	Enseignement	Normandie	Fonctionnaire	Cadres	Plein	1 650 €
F	Professeur-e des écoles	Enseignement	Normandie	Fonctionnaire	Cadres	Plein	1 900 €
F	Professeur-e des écoles	Enseignement	Normandie	Fonctionnaire	Cadres	Plein	1 800 €
F	Professeur-e des écoles	Enseignement	Normandie	Fonctionnaire	Cadres	Partiel	1 370 €
F	Professeur-e des écoles	Enseignement	Normandie	Fonctionnaire	Cadres	Plein	1 840 €
F	Professeur-e des écoles	Enseignement	Normandie	Fonctionnaire	Cadres	Plein	1 200 €
F	Professeur-e des écoles	Enseignement	Normandie	Fonctionnaire	Cadres	Plein	1 800 €
F	Professeur-e des écoles	Enseignement	Normandie	Fonctionnaire	Cadres	Plein	1 600 €
F	Professeur-e des écoles	Enseignement	Normandie	Fonctionnaire	Cadres	Plein	1 600 €
F	Professeur-e des écoles	Enseignement	Normandie	Fonctionnaire	Cadres	Plein	1 756 €
F	Professeur-e des écoles	Santé humaine, action sociale	Normandie	Fonctionnaire	Cadres	Plein	1 650 €
F	Professeur-e des écoles	Enseignement	Normandie	Fonctionnaire	Cadres	Plein	1 735 €
F	Professeur-e des écoles	Enseignement	Normandie	Fonctionnaire	Cadres	Partiel	1 000 €
F	Professeur-e des écoles	Enseignement	Normandie	Fonctionnaire	Cadres	Partiel	
F	Professeur-e des écoles	Enseignement	Normandie	Fonctionnaire	Cadres	Plein	1 740 €
H	Professeur-e des écoles	Enseignement	Normandie	Fonctionnaire	Cadres	Plein	1 700 €
F	Professeur-e des écoles	Enseignement	Normandie	Fonctionnaire	Cadres	Plein	1 900 €
H	Professeur-e des écoles adjoint-e élémentaire	Enseignement	Normandie	Fonctionnaire	Cadres	Plein	1 700 €
F	Professeur-e des écoles, directeur-trice d'école élémentaire	Enseignement	Normandie	Fonctionnaire	Cadres	Plein	1 650 €
F	Professeur-e des écoles	Enseignement	Normandie	Fonctionnaire	Cadres	Plein	1 800 €
F	Professeur-e des écoles	Enseignement	Normandie	Fonctionnaire	Cadres	Plein	1 800 €
F	Professeur-e des écoles	Enseignement	Normandie	Contractuel, Vacataire	Cadres	Plein	1 720 €
F	Professeur-e des écoles	Enseignement	Normandie	Fonctionnaire	Cadres	Plein	1 800 €
F		Enseignement		Fonctionnaire		Plein	1 800 €
F		Enseignement	Normandie	Fonctionnaire	Cadres	Plein	1 700 €

Sexe


Femmes	80
Hommes	50
Total	130



Âge moyen à l'obtention du diplôme: 25 ans

Métiers de l'Enseignement, de l'Education et de la Formation, 2nd degré

130 observations



Les indicateurs de la poursuite d'études :

- Part de poursuite d'études immédiate (en 2016/2017) : 15 %
- Part de poursuite d'études au cours des 18 mois* : 19 %
- Part de poursuite en doctorat au cours des 18 mois* : 2 % (dont 1 à l'université de Rouen)
- Part de diplômés en études à la date de l'enquête (2017/2018) : 9 %

* en 2016/2017 et/ou 2017/2018

Satisfaction quant au master obtenu à Rouen

Catégorie	pas du tout	plutôt non	plutôt oui	tout à fait
Contenu de la formation	7%	29%	49%	15%
Organisation des enseignements	8%	45%	33%	13%
Aide à la recherche de stage	7%	31%	57%	
Déroulement du stage	8%	36%	51%	

■ pas du tout ■ plutôt non ■ plutôt oui ■ tout à fait

Devenir des diplômés de master 2 MEEF - promotion 2015/2016 mention Métiers de l'Enseignement, de l'Education et de la Formation, 2nd degré

Formation initiale

Insertion professionnelle des diplômés n'ayant pas poursuivi d'études : 95 répondants concernés

Situation professionnelle au 1er décembre 2017 (18 mois après l'obtention du diplôme) :

En emploi	94	99%
Sans emploi, en recherche d'emploi	1	1%
Sans emploi, n'en cherchant pas	0	0%
Total	95	

Quelle que soit leur situation au 1er décembre 2017, 99 % des diplômés ont occupé au moins un emploi depuis l'obtention du master.

Le délai d'accès au premier emploi est de 2 mois en moyenne.

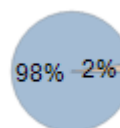
Caractéristiques de l'emploi occupé au 1er décembre 2017

Niveau socio-professionnel

Cadre	92	98%
Profession intermédiaire	0	0%
Employé / Ouvrier	2	2%
Total	94	

Type de contrat

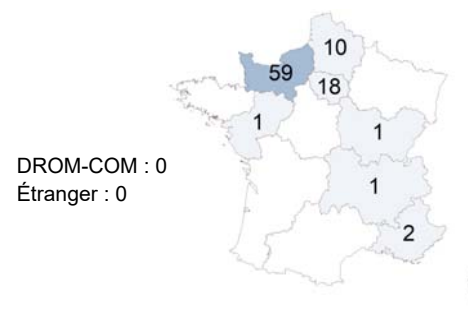
Stable	92
Temporaire	2
Total	94



Les indicateurs de l'insertion professionnelle :

- Taux d'insertion professionnelle : 99 %
- Taux de recherche d'emploi : 1 %
- Part d'emplois de niveau cadre ou profession intermédiaire : 98 %
- Part d'emplois stables : 98 %
- Part d'emplois à temps plein : 97 %
- Taux de rétention régionale : 64 %

Localisation de l'emploi



Salaires net mensuel en €

Moyenne = 1 857 Médiane = 1 800
Min = 1 580 Max = 3 200

Salaires de 75 répondants en emploi à temps plein en France métropolitaine

Satisfaction quant à l'emploi occupé

Catégorie	pas du tout	plutôt non	plutôt oui	tout à fait
Rémunération	9%	19%	53%	19%
Fonctions occupées		43%	51%	
Relations dans l'entreprise	13%	46%	41%	
Perspectives de carrière	5%	27%	45%	23%
Adéquation diplôme/emploi	5%	31%	60%	

Master mention Métiers de l'Enseignement, de l'Education et de la Formation, 2nd degré

Parcours Allemand

Sexe	Intitulé de l'emploi	Secteur d'activité de l'entreprise	Région	Contrat	Groupe socio-professionnel	Temps de travail	Salaire net
F	Enseignant-e agrégé-e d'allemand	Enseignement	Île-de-France	Fonctionnaire	Cadres	Plein	2 300 €
F	Enseignant-e certifié-e d'allemand	Enseignement	Nord-Pas-de-Calais-Picardie	Fonctionnaire	Cadres	Plein	1 780 €
F	Enseignant-e certifié-e d'allemand	Enseignement	Normandie	Fonctionnaire	Cadres	Plein	1 780 €
F	Enseignant-e certifié-e d'allemand	Enseignement	Normandie	Fonctionnaire	Cadres	Plein	1 677 €

Parcours Anglais

Sexe	Intitulé de l'emploi	Secteur d'activité de l'entreprise	Région	Contrat	Groupe socio-professionnel	Temps de travail	Salaire net
F	Enseignant-e agrégé-e d'anglais	Enseignement	Normandie	Fonctionnaire	Cadres	Plein	2 047 €
H	Enseignant-e agrégé-e d'anglais	Enseignement	Normandie	Fonctionnaire	Cadres	Plein	2 000 €
F	Enseignant-e agrégé-e de langues	Enseignement	Auvergne-Rhône-Alpes	Fonctionnaire	Cadres	Plein	3 030 €
F	Enseignant-e certifié-e d'anglais	Enseignement	Normandie	Fonctionnaire	Cadres	Plein	1 700 €
F	Enseignant-e certifié-e d'anglais	Enseignement	Normandie	Fonctionnaire	Cadres	Plein	1 890 €
H	Enseignant-e certifié-e d'anglais	Enseignement	Normandie	Fonctionnaire	Cadres	Plein	1 800 €
H	Enseignant-e certifié-e d'anglais	Enseignement	Normandie	Fonctionnaire	Cadres	Plein	
F	Enseignant-e certifié-e d'anglais	Enseignement	Provence-Alpes-Côte d'Azur	Fonctionnaire	Cadres	Plein	2 000 €
F	Enseignant-e certifié-e d'anglais	Enseignement	Normandie	Fonctionnaire	Cadres	Plein	1 787 €
F	Enseignant-e certifié-e d'anglais	Enseignement	Nord-Pas-de-Calais-Picardie	Fonctionnaire	Cadres	Plein	2 000 €
F	Enseignant-e certifié-e d'anglais	Enseignement	Normandie	Fonctionnaire	Cadres	Plein	
F	Enseignant-e certifié-e d'anglais	Enseignement	Bourgogne-Franche-Comté	Fonctionnaire	Cadres	Plein	1 900 €
F	Enseignant-e certifié-e d'anglais	Enseignement	Normandie	Fonctionnaire	Cadres	Plein	1 750 €
F	Enseignant-e certifié-e	Enseignement	Nord-Pas-de-Calais-Picardie	Fonctionnaire	Cadres	Plein	
H	Enseignant-e d'anglais	Enseignement	Normandie	CDI	Cadres	Plein	
F	Enseignant-e d'anglais	Enseignement	Normandie	Fonctionnaire	Cadres	Plein	1 776 €
F	Enseignant-e d'anglais	Enseignement	Normandie	Fonctionnaire	Cadres	Plein	1 800 €
F	Enseignant-e d'anglais	Enseignement	Normandie	Fonctionnaire	Cadres	Plein	
F	Enseignant-e de lettres-anglais	Enseignement	Normandie	Contractuel, Vacataire	Cadres	Plein	1 600 €
F		Enseignement	Normandie	CDI	Cadres	Plein	1 850 €
H		Enseignement	Île-de-France	Fonctionnaire	Cadres	Plein	1 700 €
H		Enseignement	Normandie	Fonctionnaire	Cadres	Plein	

Parcours EPS

Sexe	Intitulé de l'emploi	Secteur d'activité de l'entreprise	Région	Contrat	Groupe socio-professionnel	Temps de travail	Salaire net
F	Enseignant-e	Enseignement	Normandie	Fonctionnaire	Cadres	Plein	1 700 €
F	Enseignant-e certifié-e d'éducation physique et sportive	Enseignement	Normandie	Fonctionnaire	Cadres	Plein	1 700 €
F	Enseignant-e certifié-e d'éducation physique et sportive	Enseignement	Normandie	Fonctionnaire	Cadres	Plein	1 700 €
F	Enseignant-e certifié-e d'éducation physique et sportive	Enseignement	Normandie	Fonctionnaire	Cadres	Plein	1 700 €
H	Enseignant-e certifié-e d'éducation physique et sportive	Enseignement	Île-de-France	Fonctionnaire	Cadres	Plein	1 800 €
H	Enseignant-e certifié-e d'éducation physique et sportive	Enseignement	Nord-Pas-de-Calais-Picardie	Fonctionnaire	Cadres	Plein	1 800 €
H	Enseignant-e d'éducation physique et sportive	Enseignement	Normandie	Fonctionnaire	Cadres	Plein	1 700 €
F	Enseignant-e d'éducation physique et sportive	Enseignement	Normandie	Fonctionnaire	Cadres	Plein	
H	Enseignant-e d'éducation physique et sportive	Enseignement	Normandie	Fonctionnaire	Cadres	Plein	
F	Enseignant-e d'éducation physique et sportive	Enseignement	Normandie	Fonctionnaire	Cadres	Plein	1 600 €
H	Enseignant-e d'éducation physique et sportive	Enseignement	Normandie	Fonctionnaire	Cadres	Plein	1 900 €
H	Enseignant-e d'éducation physique et sportive	Enseignement	Normandie	Fonctionnaire	Cadres	Plein	1 800 €
H	Enseignant-e d'éducation physique et sportive	Enseignement	Normandie	Fonctionnaire	Cadres	Plein	1 700 €
F	Enseignant-e d'éducation physique et sportive	Enseignement	Normandie	Fonctionnaire	Cadres	Plein	1 700 €
H	Enseignant-e d'éducation physique et sportive	Enseignement	Nord-Pas-de-Calais-Picardie	Fonctionnaire	Cadres	Plein	2 000 €
H	Enseignant-e d'éducation physique et sportive	Enseignement	Île-de-France	Fonctionnaire	Cadres	Plein	1 750 €
F	Enseignant-e d'éducation physique et sportive	Enseignement	Normandie	Fonctionnaire	Cadres	Plein	1 750 €
H	Enseignant-e d'éducation physique et sportive	Enseignement	Île-de-France	Fonctionnaire	Cadres	Plein	1 900 €
H	Enseignant-e d'éducation physique et sportive	Enseignement	Île-de-France	Fonctionnaire	Cadres	Plein	2 000 €
H		Enseignement	Normandie	Fonctionnaire	Cadres	Plein	

Parcours Espagnol

Sexe	Intitulé de l'emploi	Secteur d'activité de l'entreprise	Région	Contrat	Groupe socio-professionnel	Temps de travail	Salaire net
F	Enseignant-e certifié-e d'espagnol	Enseignement	Normandie	Fonctionnaire	Cadres	Plein	1 777 €

Parcours Histoire-Géographie

Sexe	Intitulé de l'emploi	Secteur d'activité de l'entreprise	Région	Contrat	Groupe socio-professionnel	Temps de travail	Salaire net
H	Enseignant-e certifié-e	Enseignement	Normandie	Fonctionnaire	Cadres	Plein	1 800 €
H	Enseignant-e certifié-e d'histoire	Enseignement	Normandie	Fonctionnaire	Cadres	Plein	
H	Enseignant-e d'histoire géographie	Enseignement	Normandie	Contractuel, Vacataire	Cadres	Plein	1 700 €
F	Enseignant-e du second degré	Enseignement	Île-de-France	Fonctionnaire	Cadres	Plein	1 700 €
H	Enseignant-e d'histoire-géographie EMC	Enseignement	Île-de-France	CDI	Cadres	Plein	2 262 €

Parcours Lettres

Sexe	Intitulé de l'emploi	Secteur d'activité de l'entreprise	Région	Contrat	Groupe socio-professionnel	Temps de travail	Salaire net
F	Enseignant-e certifié-e de lettres modernes	Enseignement	Normandie	Fonctionnaire	Cadres	Plein	1 900 €
H	Enseignant-e certifié-e de lettres modernes	Enseignement	Normandie	Fonctionnaire	Cadres	Plein	
F	Enseignant-e certifié-e de lettres modernes	Enseignement	Normandie	Fonctionnaire	Cadres	Plein	1 600 €
F	Enseignant-e certifié-e de lettres modernes	Enseignement	Normandie	Fonctionnaire	Cadres	Plein	1 900 €
F	Enseignant-e de français et lettres modernes second degré	Enseignement	Normandie	Fonctionnaire	Cadres	Plein	1 800 €
H	Enseignant-e de lettres	Enseignement	Normandie	Fonctionnaire	Cadres	Plein	
F	Enseignant-e de lettres modernes	Enseignement	Normandie	CDI	Cadres	Plein	1 800 €
F	Enseignant-e de lettres modernes	Enseignement	Normandie	Fonctionnaire	Cadres	Plein	1 800 €
F	Enseignant-e de lettres modernes	Enseignement	Normandie	Fonctionnaire	Cadres	Partiel	1 850 €

Parcours Mathématiques

Sexe	Intitulé de l'emploi	Secteur d'activité de l'entreprise	Région	Contrat	Groupe socio-professionnel	Temps de travail	Salaire net
H	Enseignant-e certifié-e	Enseignement	Pays de la Loire	Fonctionnaire	Cadres	Plein	1 700 €
H	Enseignant-e certifié-e de mathématiques	Enseignement	Normandie	Fonctionnaire	Cadres	Plein	1 800 €
F	Enseignant-e certifié-e de mathématiques	Enseignement	Île-de-France	Fonctionnaire	Cadres	Plein	1 700 €
H	Enseignant-e certifié-e de mathématiques	Enseignement	Normandie	Fonctionnaire	Cadres	Plein	1 850 €
F	Enseignant-e certifié-e de mathématiques	Enseignement	Normandie	Fonctionnaire	Cadres	Plein	1 700 €
F	Enseignant-e certifié-e de mathématiques	Enseignement	Normandie	Fonctionnaire	Cadres	Plein	1 750 €
H	Enseignant-e certifié-e de mathématiques	Enseignement	Normandie	Fonctionnaire	Cadres	Plein	1 763 €
F	Enseignant-e de mathématiques	Enseignement	Normandie	Fonctionnaire	Cadres	Plein	1 900 €
F	Enseignant-e de mathématiques	Enseignement	Normandie	Fonctionnaire	Cadres	Plein	1 800 €
H	Enseignant-e de mathématiques	Enseignement	Provence-Alpes-Côte d'Azur	Fonctionnaire	Cadres	Plein	2 100 €

Parcours Musique

Sexe	Intitulé de l'emploi	Secteur d'activité de l'entreprise	Région	Contrat	Groupe socio-professionnel	Temps de travail	Salaire net
F	Enseignant-e certifié-e	Enseignement	Île-de-France	Fonctionnaire	Cadres	Plein	
F	Gouvernant-e	Santé humaine, action sociale	Normandie	CDI	Employés	Partiel	1 000 €
F	Professeur-e certifié-e de musique	Enseignement	Île-de-France	Fonctionnaire	Cadres	Plein	2 000 €

Parcours Philosophie

Sexe	Intitulé de l'emploi	Secteur d'activité de l'entreprise	Région	Contrat	Groupe socio-professionnel	Temps de travail	Salaire net
H	Conseiller-ère immobilier	Autres activités de service	Île-de-France	Prof. lib., ind.t, auto-entr.	Employés	Plein	

Parcours Physique-Chimie

Sexe	Intitulé de l'emploi	Secteur d'activité de l'entreprise	Région	Contrat	Groupe socio-professionnel	Temps de travail	Salaire net
H	Enseignant-e certifié-e de physique-chimie	Enseignement	Île-de-France	Fonctionnaire	Cadres	Plein	2 300 €

Parcours Professeur Documentaliste

Sexe	Intitulé de l'emploi	Secteur d'activité de l'entreprise	Région	Contrat	Groupe socio-professionnel	Temps de travail	Salaire net
F	Enseignant-e certifié-e de documentation	Enseignement	Île-de-France	Fonctionnaire	Cadres	Plein	1 780 €
F	Enseignant-e documentaliste	Enseignement	Île-de-France	Fonctionnaire	Cadres	Plein	1 700 €
F	Enseignant-e documentaliste	Enseignement	Nord-Pas-de-Calais-Picardie	Fonctionnaire	Cadres	Plein	1 600 €
F	Enseignant-e documentaliste	Enseignement	Normandie	Fonctionnaire	Cadres	Plein	1 773 €
F	Enseignant-e documentaliste	Enseignement	Île-de-France	Fonctionnaire	Cadres	Plein	1 750 €
F	Enseignant-e documentaliste	Enseignement	Île-de-France	Fonctionnaire	Cadres	Plein	1 700 €
F	Enseignant-e documentaliste	Enseignement	Normandie	Fonctionnaire	Cadres	Partiel	1 500 €

Parcours Sciences de la Vie et de la Terre

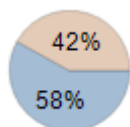
Sexe	Intitulé de l'emploi	Secteur d'activité de l'entreprise	Région	Contrat	Groupe socio-professionnel	Temps de travail	Salaire net
H	Enseignant-e certifié-e	Enseignement	Normandie	Fonctionnaire	Cadres	Plein	2 000 €
H	Enseignant-e certifié-e	Enseignement	Nord-Pas-de-Calais-Picardie	Fonctionnaire	Cadres	Plein	1 580 €
F	Enseignant-e certifié-e de sciences de la vie et de la terre	Enseignement		Fonctionnaire	Cadres	Plein	2 100 €
F	Enseignant-e certifié-e de sciences de la vie et de la terre	Enseignement	Normandie	Fonctionnaire	Cadres	Plein	1 750 €

Parcours Tertiaire

Sexe	Intitulé de l'emploi	Secteur d'activité de l'entreprise	Région	Contrat	Groupe socio-professionnel	Temps de travail	Salaire net
H	Enseignant-e	Enseignement	Normandie	Fonctionnaire	Cadres	Plein	1 920 €
F	Enseignant-e certifié-e d'économie gestion	Enseignement	Normandie	Fonctionnaire	Cadres	Plein	3 200 €
F	Enseignant-e certifié-e d'économie gestion	Enseignement	Nord-Pas-de-Calais-Picardie	Fonctionnaire	Cadres	Plein	2 000 €
H	Enseignant-e certifié-e d'économie gestion	Enseignement	Nord-Pas-de-Calais-Picardie	Fonctionnaire	Cadres	Plein	
F	Enseignant-e de vente	Enseignement	Île-de-France	Fonctionnaire	Cadres	Plein	1 790 €
F	Professeur-e des écoles remplaçant-e	Enseignement	Nord-Pas-de-Calais-Picardie	Fonctionnaire	Cadres	Plein	
F				Fonctionnaire	Cadres	Plein	1 880 €

Sexe


Femmes	18
Hommes	13
Total	31



Âge moyen à l'obtention du diplôme: 39 ans

Métiers de l'Enseignement, de l'Education et de la Formation, 2nd degré

31 observations



Les indicateurs de la poursuite d'études :

- Part de poursuite d'études immédiate (en 2016/2017) : 14 %
- Part de poursuite d'études au cours des 18 mois* : 14 %
- Part de poursuite en doctorat au cours des 18 mois* : 4 % (dont 0 à l'université de Rouen)
- Part de diplômés en études à la date de l'enquête (2017/2018) : 7 %

* en 2016/2017 et/ou 2017/2018

Satisfaction quant au master obtenu à Rouen

Contenu de la formation	8%	60%	32%
Organisation des enseignements	25%	42%	29%
Aide à la recherche de stage	9%	18%	73%
Déroulement du stage	35%	61%	

Insertion professionnelle des diplômés n'ayant pas poursuivi d'études : 24 répondants concernés

Situation professionnelle au 1er décembre 2017 (18 mois après l'obtention du diplôme) :

En emploi	23	96%
Sans emploi, en recherche d'emploi	1	4%
Sans emploi, n'en cherchant pas	0	0%
Total	24	

35 % des diplômés en emploi occupaient déjà leur emploi avant leur entrée en master.

Caractéristiques de l'emploi occupé au 1er décembre 2017

Niveau socio-professionnel

Cadre	23	100%
Profession intermédiaire	0	0%
Employé / Ouvrier	0	0%
Total	23	

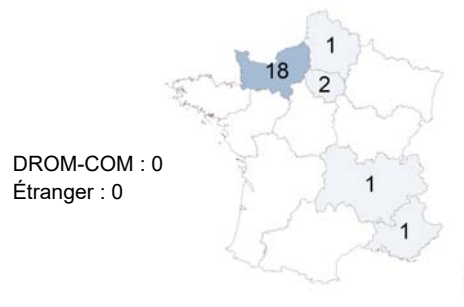
Type de contrat

Stable	20	87%
Temporaire	3	13%
Total	23	

Les indicateurs de l'insertion professionnelle :

- Taux d'insertion professionnelle : 96 %
- Taux de recherche d'emploi : 4 %
- Part d'emplois de niveau cadre ou profession intermédiaire : 100 %
- Part d'emplois stables : 87 %
- Part d'emplois à temps plein : 91 %
- Taux de rétention régionale : 78 %

Localisation de l'emploi



Salaires net mensuel en €

Moyenne = 1 883 Médiane = 1 800
 Min = 1 300 Max = 2 400

Salaires de 20 répondants en emploi à temps plein en France métropolitaine

Satisfaction quant à l'emploi occupé

Rémunération	14%	27%	50%	9%
Fonctions occupées	9%	61%	26%	
Relations dans l'entreprise	9%	61%	26%	
Perspectives de carrière	13%	43%	30%	13%
Adéquation diplôme/emploi	9%	27%	64%	

pas du tout | plutôt non | plutôt oui | tout à fait

Master mention Métiers de l'Enseignement, de l'Education et de la Formation, 2nd degré

Parcours Allemand

Sexe	Intitulé de l'emploi	Secteur d'activité de l'entreprise	Région	Contrat	Groupe socio-professionnel	Temps de travail	Salaire net
F	Enseignant-e certifié-e	Enseignement	Normandie	Fonctionnaire	Cadres	Plein	1 900 €
F	Enseignant-e certifié-e d'allemand	Enseignement	Normandie	Fonctionnaire	Cadres	Plein	1 800 €
F	Enseignant-e certifié-e d'allemand	Enseignement	Normandie	Fonctionnaire	Cadres	Plein	2 400 €
F	Enseignant-e d'allemand	Enseignement	Provence-Alpes-Côte d'Azur	Fonctionnaire	Cadres	Plein	1 800 €
F	Enseignant-e d'allemand	Enseignement	Normandie	Fonctionnaire	Cadres	Partiel	1 700 €

Parcours Anglais

Sexe	Intitulé de l'emploi	Secteur d'activité de l'entreprise	Région	Contrat	Groupe socio-professionnel	Temps de travail	Salaire net
H	Enseignant-e certifié-e d'anglais	Enseignement	Normandie	Fonctionnaire	Cadres	Plein	1 800 €
F	Professeur-e certifié-e	Enseignement	Normandie	Fonctionnaire	Cadres	Plein	1 800 €

Parcours EPS

Sexe	Intitulé de l'emploi	Secteur d'activité de l'entreprise	Région	Contrat	Groupe socio-professionnel	Temps de travail	Salaire net
F	Enseignant-e d'éducation physique et sportive	Enseignement	Île-de-France	Fonctionnaire	Cadres	Plein	1 900 €

Parcours Espagnol

Sexe	Intitulé de l'emploi	Secteur d'activité de l'entreprise	Région	Contrat	Groupe socio-professionnel	Temps de travail	Salaire net
F	Enseignant-e certifié-e d'espagnol	Enseignement	Normandie	Fonctionnaire	Cadres	Plein	1 780 €
F		Enseignement	Normandie	Fonctionnaire	Cadres	Plein	1 700 €

Parcours Lettres

Sexe	Intitulé de l'emploi	Secteur d'activité de l'entreprise	Région	Contrat	Groupe socio-professionnel	Temps de travail	Salaire net
F	Enseignant-e certifié-e	Enseignement	Auvergne-Rhône-Alpes	Fonctionnaire	Cadres	Plein	
H	Enseignant-e de lettres modernes	Enseignement	Normandie	Fonctionnaire	Cadres	Plein	1 900 €

Parcours Mathématiques

Sexe	Intitulé de l'emploi	Secteur d'activité de l'entreprise	Région	Contrat	Groupe socio-professionnel	Temps de travail	Salaire net
H	Enseignant-e de mathématiques	Enseignement	Normandie	Fonctionnaire	Cadres	Plein	2 000 €

Parcours Musique

Sexe	Intitulé de l'emploi	Secteur d'activité de l'entreprise	Région	Contrat	Groupe socio-professionnel	Temps de travail	Salaire net
H	Enseignant-e certifié-e d'éducation musicale et chant choral	Enseignement	Normandie	Fonctionnaire	Cadres	Plein	2 000 €

Parcours Philosophie

Sexe	Intitulé de l'emploi	Secteur d'activité de l'entreprise	Région	Contrat	Groupe socio-professionnel	Temps de travail	Salaire net
F	Enseignant-e certifié-e	Enseignement	Normandie	Fonctionnaire	Cadres	Plein	1 800 €

Parcours Physique-Chimie

Sexe	Intitulé de l'emploi	Secteur d'activité de l'entreprise	Région	Contrat	Groupe socio-professionnel	Temps de travail	Salaire net
H	Enseignant-e	Enseignement	Normandie	Fonctionnaire	Cadres	Plein	2 200 €
F	Enseignant-e certifié-e de physique chimie	Enseignement	Normandie	Fonctionnaire	Cadres	Plein	1 800 €

Parcours Professeur Documentaliste

Sexe	Intitulé de l'emploi	Secteur d'activité de l'entreprise	Région	Contrat	Groupe socio-professionnel	Temps de travail	Salaire net
H	Enseignant-e documentaliste	Enseignement	Nord-Pas-de-Calais-Picardie	Fonctionnaire	Cadres	Plein	1 775 €
F	Enseignant-e documentaliste	Enseignement	Normandie	Contractuel, Vacataire	Cadres	Plein	1 300 €

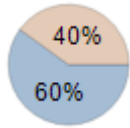
Parcours Tertiaire

Sexe	Intitulé de l'emploi	Secteur d'activité de l'entreprise	Région	Contrat	Groupe socio-professionnel	Temps de travail	Salaire net
H	Agent-e contractuel-le de l'éducation nationale	Enseignement	Normandie	CDD	Cadres	Plein	2 200 €
H	Enseignant-e d'économie gestion	Enseignement	Normandie	Contractuel, Vacataire	Cadres	Partiel	1 500 €
H	Enseignant-e d'économie gestion	Enseignement	Normandie	Fonctionnaire	Cadres	Plein	2 100 €
F	Enseignant-e en lycée professionnel	Enseignement	Île-de-France	Fonctionnaire	Cadres	Plein	1 700 €

Nombre d'enquêtés : 8
 Nombre de répondants : 5
 Taux de retour : 63 %
 Part de situations connues : 70 %

Sexe


Femmes	6
Hommes	4
Total	10



Âge moyen à l'obtention du diplôme: 26 ans

Métiers de l'Enseignement, de l'Education et de la Formation, Encadrement Educatif

10 observations



Les indicateurs de la poursuite d'études :

Part de poursuite d'études immédiate (en 2016/2017) : **46 %**
 Part de poursuite d'études au cours des 18 mois* : **52 %**
 Part de poursuite en doctorat au cours des 18 mois* : **0 %**
 (dont **0** à l'université de Rouen)
 Part de diplômés en études à la date de l'enquête (2017/2018) : **10 %**

* en 2016/2017 et/ou 2017/2018

Satisfaction quant au master obtenu à Rouen

Contenu de la formation	80%	20%
Organisation des enseignements	20%	60%
Aide à la recherche de stage	20%	60%
Déroulement du stage	20%	40%

**Devenir des diplômés de master 2 MEEF - promotion 2015/2016
 mention Métiers de l'Enseignement, de l'Education et de la Formation, Encadrement Educatif**

Formation initiale

Insertion professionnelle des diplômés n'ayant pas poursuivi d'études : 3 répondants concernés

Situation professionnelle au 1er décembre 2017 (18 mois après l'obtention du diplôme) :

En emploi	3	100%
Sans emploi, en recherche d'emploi	0	0%
Sans emploi, n'en cherchant pas	0	0%
Total	3	

Quelle que soit leur situation au 1er décembre 2017, **100 %** des diplômés ont occupé au moins un emploi depuis l'obtention du master. Le délai d'accès au premier emploi est de **4 mois** en moyenne.

Caractéristiques de l'emploi occupé au 1er décembre 2017

Niveau socio-professionnel

Cadre	2	67%
Profession intermédiaire	1	33%
Employé / Ouvrier	0	0%
Total	3	

Les indicateurs de l'insertion professionnelle :

Taux d'insertion professionnelle : **100 %**
 Taux de recherche d'emploi : **0 %**
 Part d'emplois de niveau cadre ou profession intermédiaire : **100 %**
 Part d'emplois stables : **67 %**
 Part d'emplois à temps plein : **100 %**
 Taux de rétention régionale : **100 %**

Type de contrat

Stable	2	67%
Temporaire	1	33%
Total	3	

Localisation de l'emploi



Salaires net mensuel en €

Moyenne = **1 620** Médiane = **1 727**
 Min = **1 350** Max = **1 782**

Salaires de 3 répondants en emploi à temps plein en France métropolitaine

Satisfaction quant à l'emploi occupé

Rémunération	67%	33%
Fonctions occupées	33%	33%
Relations dans l'entreprise	33%	33%
Perspectives de carrière	67%	33%
Adéquation diplôme/emploi	33%	67%

■ pas du tout ■ plutôt non ■ plutôt oui ■ tout à fait

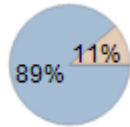
Master mention Métiers de l'Enseignement, de l'Education et de la Formation, Encadrement Educatif

Parcours CPE

Sexe	Intitulé de l'emploi	Secteur d'activité de l'entreprise	Région	Contrat	Groupe socio-professionnel	Temps de travail	Salaire net
F	Conseiller-ère de scolarité	Enseignement	Normandie	CDD	Professions Intermédiaires	Plein	1 350 €
F	Conseiller-ère principal-e d'éducation	Enseignement	Normandie	Fonctionnaire	Cadres	Plein	1 782 €
F	Conseiller-ère principal-e d'éducation	Enseignement	Normandie	Fonctionnaire	Cadres	Plein	1 727 €

Sexe


Femmes	16
Hommes	2
Total	18



Âge moyen à l'obtention du diplôme: 43 ans

Métiers de l'Enseignement, de l'Education et de la Formation, Pratiques et Ingénierie de la Formation

18 observations



Les indicateurs de la poursuite d'études :

Part de poursuite d'études immédiate (en 2016/2017) : 11 %
 Part de poursuite d'études au cours des 18 mois* : 11 %
 Part de poursuite en doctorat au cours des 18 mois* : 11 %
 (dont 1 à l'université de Rouen)
 Part de diplômés en études à la date de l'enquête (2017/2018) : 11 %

* en 2016/2017 et/ou 2017/2018

Satisfaction quant au master obtenu à Rouen

Contenu de la formation	7%	47%	47%
Organisation des enseignements	6%	50%	44%
Aide à la recherche de stage	20%	50%	30%
Déroulement du stage	40%	60%	

Insertion professionnelle des diplômés n'ayant pas poursuivi d'études : 16 répondants concernés

Situation professionnelle au 1er décembre 2017 (18 mois après l'obtention du diplôme) :

En emploi	16	100%
Sans emploi, en recherche d'emploi	0	0%
Sans emploi, n'en cherchant pas	0	0%
Total	16	

81 % des diplômés en emploi occupaient déjà leur emploi avant leur entrée en master.

Caractéristiques de l'emploi occupé au 1er décembre 2017

Niveau socio-professionnel

Cadre	14	88%
Profession intermédiaire	2	13%
Employé / Ouvrier	0	0%
Total	16	

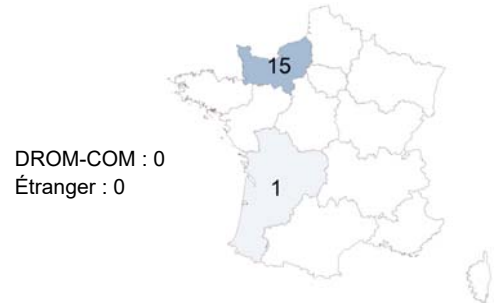
Les indicateurs de l'insertion professionnelle :

Taux d'insertion professionnelle : 100 %
 Taux de recherche d'emploi : 0 %
 Part d'emplois de niveau cadre ou profession intermédiaire : 100 %
 Part d'emplois stables : 88 %
 Part d'emplois à temps plein : 94 %
 Taux de rétention régionale : 94 %

Type de contrat

Stable	14	88%
Temporaire	2	13%
Total	16	

Localisation de l'emploi



Salaires net mensuel en €

Moyenne = 2 296 Médiane = 2 200
 Min = 1 460 Max = 3 477

Salaires de 15 répondants en emploi à temps plein en France métropolitaine

Satisfaction quant à l'emploi occupé

Rémunération	19%	38%	31%	13%
Fonctions occupées	13%	47%	40%	
Relations dans l'entreprise	13%	20%	27%	40%
Perspectives de carrière	21%	29%	43%	7%
Adéquation diplôme/emploi	20%	7%	53%	20%

pas du tout | plutôt non | plutôt oui | tout à fait

Master mention Métiers de l'Enseignement, de l'Education et de la Formation, Pratiques et Ingénierie de la Formation

Parcours Besoins Éducatifs Particuliers

Sexe	Intitulé de l'emploi	Secteur d'activité de l'entreprise	Région	Contrat	Groupe socio-professionnel	Temps de travail	Salaire net
F	Coordinateur-trice ULIS en lycée professionnel	Enseignement	Normandie	CDI	Cadres	Plein	2 900 €
F	Enseignant-e certifié-e de lettres modernes	Enseignement	Normandie	Fonctionnaire	Cadres	Plein	2 500 €
F	Enseignant-e coordinateur-trice ULIS	Enseignement	Aquitaine-Limousin-Poitou-Charentes	Fonctionnaire	Cadres	Plein	2 300 €
F	Enseignant-e de commerce et économie droit	Enseignement	Normandie	Fonctionnaire	Cadres	Plein	3 477 €
F	Enseignant-e d'histoire géographie	Enseignement	Normandie	Fonctionnaire	Cadres	Plein	2 400 €
F	Enseignant-e référent-e handicap		Normandie	Fonctionnaire	Cadres	Plein	2 700 €
F	Enseignant-e spécialisé-e à dominante pédagogique	Enseignement	Normandie	Fonctionnaire	Cadres	Plein	1 900 €

Parcours Conception et Animation de Dispositifs d'Enseignement et de Formation

Sexe	Intitulé de l'emploi	Secteur d'activité de l'entreprise	Région	Contrat	Groupe socio-professionnel	Temps de travail	Salaire net
H	Enseignant-e de collègue	Enseignement	Normandie	Fonctionnaire	Cadres	Plein	2 200 €
H	Formateur-trice	Autres activités de service	Normandie	CDD	Professions Intermédiaires	Plein	1 460 €
F	Professeur-e des écoles	Enseignement	Normandie	Fonctionnaire	Cadres	Plein	2 300 €

Parcours Petite Enfance et Partenariat Educatif

Sexe	Intitulé de l'emploi	Secteur d'activité de l'entreprise	Région	Contrat	Groupe socio-professionnel	Temps de travail	Salaire net
F	Accueil en lieu d'accueil enfant-parent	Santé humaine, action sociale	Normandie	CDD	Professions Intermédiaires	Partiel	1 000 €
F	Directeur-trice d'établissement d'accueil de jeunes enfants	Administration publique	Normandie	Fonctionnaire	Cadres	Plein	2 097 €
F	Professeur-e des écoles	Enseignement	Normandie	Fonctionnaire	Cadres	Plein	2 001 €
F	Professeur-e des écoles	Enseignement	Normandie	Fonctionnaire	Cadres	Plein	2 000 €
F	Professeur-e des écoles	Enseignement	Normandie	Fonctionnaire	Cadres	Plein	2 200 €
F	Professeur-e des écoles	Enseignement	Normandie	Fonctionnaire	Cadres	Plein	2 000 €

Rappel des dernières parutions

Devenir des diplômés de master 2014-2015

Septembre 2017

L'OVE - Effectifs et résultats - Année 2016-2017

Juillet 2018

Devenir des diplômés de licence professionnelle 2015-2016

Septembre 2018

Observatoire de la vie étudiante, des formations et de l'insertion professionnelle

Université de Rouen Normandie

1 rue Thomas Becket

76821 Mont-Saint-Aignan Cedex

Téléphone : 02 35 14 69 23

Courriel : ove-ur@univ-rouen.fr

Site internet : www.univ-rouen.fr/ove

Réalisation de l'enquête : Adèle Bachelet, Céline Daniel, Esäi Makoundou

Rédaction de la publication : Adèle Bachelet