

Observatoire de la vie étudiante,
des formations et de l'insertion professionnelle

■ Devenir des diplômés
de l'université de Rouen
Promotion 2015-2016 ■

**18 mois après une
licence professionnelle**

■ OVEFIP
1 Rue Thomas Becket
76821 Mont-Saint-Aignan Cedex

ISSN 2646-6570

Sommaire

Méthodologie	5
1. Protocole d'enquête	6
2. Caractéristiques des diplômés et des répondants	6
3. Choix méthodologiques et éditoriaux : définition des publics	9
Le parcours de formation	11
1. Parcours antérieur à la licence professionnelle	12
1.1. Origine géographique	12
1.2. Diplôme d'accès à la licence professionnelle	12
2. Opinion sur l'année de licence professionnelle	12
3. Parcours de formation après la licence professionnelle	13
3.1. Taux de poursuite d'études	13
3.2. Caractéristiques des formations suivies après la licence professionnelle	14
L'insertion professionnelle	15
1. Principaux indicateurs de l'insertion professionnelle	16
2. Situation au 1 ^{er} décembre 2017	17
2.1. Situation au 1 ^{er} décembre 2017 : ensemble des diplômés	17
2.2. Situation au 1 ^{er} décembre 2017 en fonction du parcours	17
3. Caractéristiques de l'emploi occupé au 1 ^{er} décembre 2017	18
3.1. Nature du contrat de travail et temps de travail	18
3.2. Niveau de l'emploi	19
3.3. Secteur d'activité de l'entreprise	19
3.4. Localisation de l'emploi	19
3.5. Salaire mensuel	20
3.6. Opinion sur l'emploi occupé	20
4. Recherche d'emploi au 1 ^{er} décembre 2017	20
5. Principaux indicateurs de l'insertion professionnelle selon le sexe et le domaine	21
Fiches diplômes et répertoires d'emplois	23
Indicateurs par licence professionnelle et sommaire des fiches	24
Fiches par licence professionnelle	
Ensemble des diplômés de formation initiale et alternance	29
Ensemble des diplômés de formation continue	31
LP Adaptation des emballages et design industriel - formation initiale et alternance	33
LP Administration et sécurité des réseaux - formation initiale et alternance	35
LP animateur sécurité santé au travail dans les PME-PMI - formation initiale et alternance	37
LP animateur sécurité santé au travail dans les PME-PMI - formation continue	39
LP Animation, gestion et organisation des activités physiques et sportives - formation initiale et alternance	41
LP Assurances - formation initiale et alternance	43
LP Chargé de communication - formation initiale et alternance	45

LP Chimie en recherche et développement produit - formation initiale et alternance	47
LP Commercialisation des produits bancaires et services financiers - formation initiale et alternance	51
LP Conseiller clientèle expert - formation continue	53
LP Contrôles agro-alimentaires et biotechnologies - formation initiale et alternance	55
LP Distribution - management et gestion des rayon - formation initiale et alternance	57
LP Domotique et immotique - formation initiale et alternance	59
LP Droit de l'immobilier - formation initiale et alternance	61
LP Droit social - formation initiale et alternance	63
LP Electronique pour l'aéronautique et spatial - formation initiale et alternance	65
LP Gestion de patrimoine des particuliers - formation initiale et alternance	67
LP Gestion des ressources humaines et paie - formation initiale et alternance	69
LP Management de projets : déploiement des systèmes de management et efficience des processus - formation initiale et alternance	71
LP Management d'équipes commerciales, organisations agricoles - formation initiale et alternance	73
LP Management d'équipes commerciales, secteurs tertiaire et industriel - formation initiale et alternance	75
LP Management des entreprises de l'hôtellerie et de la restauration - formation initiale et alternance	77
LP Marketing direct multicanal - formation initiale et alternance	79
LP Métiers de la culture : management et médiation - formation initiale et alternance	81
LP Métiers de la santé au travail et de la santé dans l'environnement - formation continue	83
LP Métiers de l'administration territoriale - formation initiale et alternance	85
LP Métiers du notariat - formation initiale et alternance	87
LP Métrologie - formation initiale et alternance	89
LP Multimédia internet communication - formation initiale et alternance	91
LP Négociation commerciale et marchés européens - formation initiale et alternance	93
LP Performances énergétiques des bâtiments - formation initiale et alternance	95
LP Technico-commercial - formation initiale et alternance	97
LP Technico-commercial en nutrition animale - formation initiale et alternance	99
LP Toxicologie et gestion des risques toxiques - formation initiale et alternance	101

Méthodologie

1. Protocole d'enquête

A l'issue de l'année 2015-2016, **673 étudiants ont obtenu la licence professionnelle** à l'université de Rouen Normandie. Parmi ces diplômés, 39 étudiants vietnamiens ont suivi la licence professionnelle dans leur pays, ces diplômés sont exclus du champ de l'enquête réalisée en 2017-2018. Seuls les **634 diplômés** d'une licence professionnelle dispensée en France sont concernés par l'étude.

En décembre 2017, 18 mois après l'obtention du diplôme, 634 diplômés ont été sollicités dans le cadre d'une enquête par questionnaire visant à identifier leur parcours de formation et d'insertion depuis l'obtention de la licence professionnelle. Les informations disponibles dans la base de gestion de la scolarité de l'université (*Apogée*) ont permis d'identifier les diplômés et de connaître leurs coordonnées. A la mi-décembre 2017, un message électronique contenant le lien vers le formulaire à renseigner a été adressé aux diplômés de licence professionnelle. Après trois relances électroniques, les diplômés qui n'avaient pas répondu ont été enquêtés par téléphone par des étudiants de l'université. Cette enquête téléphonique s'est déroulée en soirée en février et mars 2018. A l'issue des différentes étapes d'enquête, **529 questionnaires exploitables** ont été recueillis, soit un **taux de réponse de 83 %**. 60 % des répondants ont complété le questionnaire en ligne et 40 % ont répondu par téléphone.

Le questionnaire élaboré dans le cadre des enquêtes internes à l'université de Rouen, mises en place 18 mois après le diplôme, est très proche du questionnaire utilisé

dans le cadre des enquêtes nationales pilotées par le ministère de l'enseignement supérieur, de la recherche et de l'innovation et réalisées 30 mois après le diplôme.

Il comporte des questions sur la poursuite d'études à la rentrée qui suit l'obtention du diplôme (2016-2017) et à la rentrée suivante (2017-2018). Cette partie permet de décrire le parcours de formation des diplômés : part des diplômés qui ont poursuivi leurs études après la licence professionnelle et caractéristiques de la formation (intitulé de la formation, forme d'enseignement, localisation). Par ailleurs, quelques questions permettent de recueillir des informations sur le cursus suivi avant l'entrée en licence professionnelle.

La partie la plus importante du questionnaire s'intéresse à l'insertion professionnelle des diplômés. Les informations recueillies dans cette partie permettent dans un premier temps de décrire la situation professionnelle des diplômés (emploi, recherche d'emploi, inactivité) un an et demi après l'obtention de la licence professionnelle (au 1^{er} décembre 2017). Les diplômés en emploi sont ensuite invités à décrire les caractéristiques de leur emploi : contrat de travail, temps de travail, secteur d'activité de l'entreprise, date d'embauche, salaire, localisation... Les diplômés qui recherchent un emploi sont interrogés sur leur situation professionnelle précédente.

En complément des données de situation, le questionnaire local offre aux enquêtés l'occasion d'exprimer leur degré de satisfaction quant au déroulement de la licence professionnelle et à l'emploi occupé 18 mois plus tard.

2. Caractéristiques des diplômés et des répondants

En 2015-2016, 682 étudiants sont inscrits en licence professionnelle (hors formation localisée au Vietnam), parmi eux, 93 % obtiennent le diplôme (634). Ces 634 diplômés se répartissent dans les 30 spécialités de licence professionnelle que propose l'université de Rouen (33 diplômes si l'on inclut les parcours contre 32 en 2014-2015).

La moitié des diplômés est titulaire d'une licence professionnelle du domaine Droit, économie, gestion, 39 % d'une licence professionnelle du domaine Sciences, technologies, santé. 57 % ont suivi leur formation dans un institut universitaire de technologie (IUT), 37 % dans une unité de formation et de recherche (UFR) et 5 % à l'institut d'administration des entreprises (IAE).

A l'obtention du diplôme, les étudiants sont âgés de 23 ans en moyenne.

Les femmes représentent 59 % des diplômés de licence professionnelle. Elles sont majoritaires dans le domaine Droit, économie, gestion (67 %) où la part des hommes n'est que de 33 %. Elles sont un peu moins nombreuses que les hommes dans le domaine Sciences, technologies, santé : 43 % pour 57 % d'hommes.

56 % des diplômés sont titulaires d'un baccalauréat général, 33 % d'un baccalauréat technologique, 8 % d'un baccalauréat professionnel et 3 % possèdent un titre admis en équivalence.

En décembre 2017, les 634 diplômés de la promotion 2015-2016 sont concernés par l'enquête sur leur devenir, 529 y participent. Le taux de réponse de 83 % est très satisfaisant pour ce type d'enquête, il garantit une bonne représentativité de l'échantillon et évite d'avoir recours à un redressement. La structure de l'échantillon est, dans l'ensemble, conforme à la structure de la population.

Diplômés et répondants selon le sexe

Sexe	Inscrits	Diplômés	Taux de réussite	% diplômés	Répondants	Taux de réponse	% répondants
Femmes	398	375	94%	59%	321	86%	61%
Hommes	284	259	91%	41%	208	80%	39%
Ensemble	682	634	93%	100%	529	83%	100%

Lecture : en 2015-2016, 398 femmes sont inscrites en licence professionnelle, 375 obtiennent le diplôme à la session 2016, soit un taux de réussite de 94 % (375/398). 59 % des diplômés sont des femmes (375/634). Ces 375 diplômées sont enquêtées en décembre 2017, 321 répondent à l'enquête, soit un taux de réponse de 86 % (321/375). 61 % des répondants sont des femmes (321/529).

Diplômés et répondants selon le baccalauréat

Baccalauréat	Inscrits	Diplômés	Taux de réussite	% diplômés	Répondants	Taux de réponse	% répondants
Baccalauréat général	373	353	95%	56%	303	86%	57%
Economique et social	142	137	96%	22%	114	83%	22%
Littéraire	69	65	94%	10%	55	85%	10%
Scientifique	162	151	93%	24%	134	89%	25%
Baccalauréat technologique	227	211	93%	33%	168	80%	32%
Sciences et technologies de la gestion	107	100	93%	16%	75	75%	14%
Sciences et technologies de l'industrie et du développement durable	59	52	88%	8%	42	81%	8%
Sciences et technologies de laboratoire	28	26	93%	4%	23	88%	4%
Autre techno	33	33	100%	5%	28	85%	5%
Baccalauréat professionnel	62	53	85%	8%	41	77%	8%
Autre titre	20	17	85%	3%	17	100%	3%
Ensemble	682	634	93%	100%	529	83%	100%

Lecture : en 2015-2016, 373 étudiants en licence professionnelle sont titulaires d'un baccalauréat général, 353 obtiennent le diplôme à la session 2016, soit un taux de réussite de 95 % (353/373). 56 % des diplômés sont des bacheliers généraux (353/634). Ces 353 diplômés sont enquêtés en décembre 2017, 303 répondent à l'enquête, soit un taux de réponse de 86 % (303/353). 57 % des répondants ont un baccalauréat général (303/529).

Diplômés et répondants selon le domaine de la licence professionnelle et la composante

Domaine et composante	Inscrits	Diplômés	Taux de réussite	% diplômés	Répondants	Taux de réponse	% répondants
Domaine							
Arts, lettres, langues	53	51	96%	8%	46	90%	9%
Droit, économie, gestion	345	316	92%	50%	253	80%	48%
Sciences humaines et sociales	18	17	94%	3%	15	88%	3%
Sciences, technologies, santé	266	250	94%	39%	215	86%	41%
Composante							
Institut d'administration des entreprises	44	34	77%	5%	29	85%	5%
IUT de Rouen	289	275	95%	43%	225	82%	43%
IUT d'Evreux	98	88	90%	14%	74	84%	14%
UFR Droit, sciences économiques, gestion	108	101	94%	16%	80	79%	15%
UFR Lettres et sciences humaines	53	51	96%	8%	46	90%	9%
UFR Santé	21	20	95%	3%	19	95%	4%
UFR Sciences et techniques	51	48	94%	8%	41	85%	8%
UFR Sciences et techniques des activités physiques et sportives	18	17	94%	3%	15	88%	3%
Ensemble	682	634	93%	100%	529	83%	100%

Lecture : en 2015-2016, 345 étudiants sont inscrits dans une licence professionnelle du domaine Droit, économie, gestion, 316 obtiennent le diplôme à la session 2016, soit un taux de réussite de 92 % (316/345). 50 % des diplômés ont une licence professionnelle du domaine Droit, économie, gestion (316/634). Ces 316 diplômés sont enquêtés en décembre 2017, 253 répondent à l'enquête, soit un taux de réponse de 80 % (253/316). 48 % des répondants ont une licence professionnelle du domaine Droit, économie, gestion (253/529).

Diplômés et répondants selon la licence professionnelle

8

Domaine et spécialité ou parcours	Inscrits	Diplômés	Taux de réussite	Répondants	Taux de réponse
Arts, lettres, langues	53	51	96%	46	90%
LP Chargé de communication	25	25	100%	22	88%
LP Métiers de la culture : management et médiation	28	26	93%	24	92%
Droit, économie, gestion	345	316	92%	253	80%
LP Assurances	14	13	93%	9	69%
LP Commercialisation des produits bancaires et services financiers	24	23	96%	17	74%
LP Conseiller clientèle expert	16	15	94%	13	87%
LP Distribution - management et gestion de rayon	20	17	85%	13	76%
LP Droit de l'immobilier	19	19	100%	16	84%
LP Droit social	24	24	100%	19	79%
LP Gestion de patrimoine des particuliers	27	23	85%	19	83%
LP Gestion des ressources humaines et paie	21	17	81%	16	94%
LP Management de projets : déploiement des systèmes de management et efficacité des processus	23	17	74%	13	76%
LP Management d'équipes commerciales, organisations agricoles	9	9	100%	8	89%
LP Management d'équipes commerciales, secteurs tertiaire et industriel	25	21	84%	15	71%
LP Management des entreprises de l'hôtellerie et de la restauration	25	24	96%	21	88%
LP Marketing direct multicanal	24	23	96%	19	83%
LP Métiers de l'administration territoriale	18	17	94%	14	82%
LP Métiers du notariat	16	16	100%	13	81%
LP Négociation commerciale et marchés européens	17	17	100%	12	71%
LP Technico-commercial	23	21	91%	16	76%
Sciences humaines et sociales	18	17	94%	15	88%
LP Animation, gestion et organisation des activités physiques et sportives	18	17	94%	15	88%
Sciences, technologies, santé	266	250	94%	215	86%
LP Adaptation des emballages et design industriel	22	21	95%	18	86%
LP Administration et sécurité des réseaux	24	24	100%	15	63%
LP Animateur sécurité santé au travail dans les PME-PMI	18	17	94%	16	94%
LP Chimie en recherche et développement produit	42	40	95%	38	95%
LP Contrôles agro-alimentaires et biotechnologies	19	18	95%	18	100%
LP Domotique et imotique	15	13	87%	10	77%
LP Electronique pour l'aéronautique et spatial	22	21	95%	17	81%
LP Métiers de la santé au travail et de la santé dans l'environnement	21	20	95%	19	95%
LP Métrologie	16	12	75%	10	83%
LP Multimédia internet communication	29	29	100%	26	90%
LP Performances énergétiques des bâtiments	10	10	100%	9	90%
LP Technico-commercial en nutrition animale	17	17	100%	13	76%
LP Toxicologie et gestion des risques toxiques	11	8	73%	6	75%
Ensemble	682	634	93%	529	83%

Lecture : en 2015-2016, 28 étudiants sont inscrits en licence professionnelle Métiers de la culture : management et médiation, 26 obtiennent le diplôme à la session 2016, soit un taux de réussite de 93 % (26/28). Ces 26 diplômés sont enquêtés en décembre 2017, 24 répondent à l'enquête, soit un taux de réponse de 92 % (24/26).

En 2015-2016, l'université de Rouen compte 33 licences professionnelles. Parmi les 30 spécialités, deux sont déclinées en parcours. La spécialité Banque présente trois parcours : Commercialisation des produits bancaires et services financiers qui est dispensée à l'IUT de Rouen, Conseiller clientèle expert et Gestion de patrimoine

des particuliers qui se déroulent à l'UFR Droit, sciences économiques, gestion. La spécialité Management d'équipes commerciales se compose de deux parcours : Organisations agricoles et Secteurs tertiaire et industriel, elles sont toutes deux dispensées sur le site d'Elbeuf de l'IUT de Rouen.

3. Choix méthodologiques et éditoriaux : définition des publics

Les licences professionnelles sont des formations ouvertes à un public varié. Si, en majorité, les inscrits ont plutôt un profil étudiant à temps plein, certaines licences peuvent se préparer en alternance (apprentissage ou contrat de professionnalisation), elles peuvent aussi accueillir un public engagé dans une trajectoire professionnelle dans le cadre de la formation continue (en emploi ou en recherche d'emploi) ou bien encore des adultes qui reprennent leurs études à titre personnel sans que celles-ci soient financées par une entreprise ou un organisme.

L'objectif des enquêtes d'insertion professionnelle mises en place dans les universités est de décrire la façon dont les diplômés s'insèrent dans la vie professionnelle et de mesurer l'efficacité de la formation au regard de l'emploi. Il convient donc de distinguer les personnes qui sont en emploi avant l'entrée en formation ou qui ont enrichi leur expérience professionnelle au cours des années, des diplômés plus jeunes qui débutent leur vie professionnelle.

Les indicateurs de l'emploi présentés dans cette publication concernent prioritairement l'insertion professionnelle. Ils

ne sont, par conséquent, exposés que pour la catégorie des diplômés qui relèvent plutôt de la formation initiale.

Dans cette publication, les diplômés sont répartis dans deux grandes catégories :

- la **formation initiale** qui comprend les diplômés qui ont suivi leur formation à temps plein et les diplômés qui ont suivi leur formation en alternance, que ce soit en apprentissage ou en contrat de professionnalisation. Bien que rattaché à la formation continue, ce dernier concerne le plus souvent un public jeune, âgé de moins de 26 ans, qui se rapproche du profil apprenti, raison pour laquelle il trouve sa place dans cette catégorie.
- la **formation continue** qui se compose des personnes qui ont obtenu le diplôme dans le cadre de la formation continue (demandeurs d'emploi ou salariés dans le cadre d'un congé individuel de formation ou d'un plan de formation), quel que soit leur âge, auxquelles sont ajoutés les inscrits qui avaient plus de 30 ans à l'obtention du diplôme.

Diplômés et répondants selon la catégorie de public et le mode de formation

Catégorie	Mode de formation / Statut	Diplômés	% diplômés	Répondants	Taux de réponse	% répondants
Formation initiale et alternance		558	88%	458	82%	87%
	Formation initiale classique	315	50%	255	81%	48%
	Alternance	243	38%	203	84%	38%
	<i>Contrat d'apprentissage</i>	137	22%	113	82%	21%
	<i>Contrat de professionnalisation</i>	106	17%	90	85%	17%
Formation continue		76	12%	71	93%	13%
	Formation continue financée	62	10%	57	92%	11%
	Reprises d'études non financées	14	2%	14	100%	3%
Ensemble		634	100%	529	83%	100%

Lecture : 315 étudiants qui ont préparé la licence professionnelle en formation initiale classique (à temps plein) ont obtenu le diplôme à la session 2016. Ils représentent 50 % des diplômés (315/634). Parmi eux, 255 ont répondu à l'enquête mise en place en décembre 2017, soit un taux de réponse de 81 % (255/315). 48 % des répondants sont issus de la formation initiale à temps plein (255/529).

La moitié des diplômés a suivi sa formation à temps plein, 38 % se sont formés par l'alternance et 12 % relèvent de la formation continue. Les diplômés classés dans la catégorie "Formation initiale" ont en moyenne 22 ans lorsqu'ils obtiennent le diplôme. L'âge moyen ne varie pas en fonction du mode de formation ou du contrat d'alternance. Les diplômés classés dans la catégorie "Formation continue" sont plus âgés : 35 ans en moyenne.

Deux licences professionnelles s'écartent de la moyenne. L'âge moyen des diplômés de la licence professionnelle Métiers de la santé au travail et de la santé dans l'environnement s'élève à 40 ans, et l'âge moyen des

diplômés de la licence Conseiller clientèle expert est de 29 ans, ils sont tous issus de la formation continue.

Dans la deuxième partie de l'ouvrage intitulée "Fiches diplômes et répertoires d'emplois", les résultats de l'enquête sont déclinés par licence professionnelle. Pour les diplômes qui ne comptent que peu de diplômés de formation continue, les indicateurs de l'insertion professionnelle ne concernent que les diplômés de formation initiale. Pour les licences dont la population est majoritairement issue de la formation continue, les indicateurs portent sur la situation professionnelle après la formation. Les autres licences mixtes font l'objet de deux fiches, une par catégorie.

Diplômés et répondants selon la catégorie de public par licence professionnelle

Domaine et spécialité ou parcours	Diplômés				Répondants			
	Total	Formation initiale	Formation continue	% FI	Total	Formation initiale	Formation continue	% FI
Arts, lettres, langues	51	47	4	92%	46	42	4	91%
LP Chargé de communication	25	23	2	92%	22	20	2	91%
LP Métiers de la culture : management et médiation	26	24	2	92%	24	22	2	92%
Droit, économie, gestion	316	282	34	89%	253	221	32	87%
LP Assurances	13	13	0	100%	9	9	0	100%
LP Commercialisation des produits bancaires et services financiers	23	22	1	96%	17	16	1	94%
LP Conseiller clientèle expert	15	0	15	0%	13	0	13	0%
LP Distribution - management et gestion de rayon	17	16	1	94%	13	12	1	92%
LP Droit de l'immobilier	19	19	0	100%	16	16	0	100%
LP Droit social	24	24	0	100%	19	19	0	100%
LP Gestion de patrimoine des particuliers	23	22	1	96%	19	18	1	95%
LP Gestion des ressources humaines et paie	17	14	3	82%	16	13	3	81%
LP Management de projets : déploiement des systèmes de management et efficacité des processus	17	16	1	94%	13	12	1	92%
LP Management d'équipes commerciales, organisations agricoles	9	9	0	100%	8	8	0	100%
LP Management d'équipes commerciales, secteurs tertiaire et industriel	21	18	3	86%	15	12	3	80%
LP Management des entreprises de l'hôtellerie et de la restauration	24	23	1	96%	21	20	1	95%
LP Marketing direct multicanal	23	20	3	87%	19	16	3	84%
LP Métiers de l'administration territoriale	17	15	2	88%	14	12	2	86%
LP Métiers du notariat	16	15	1	94%	13	12	1	92%
LP Négociation commerciale et marchés européens	17	17	0	100%	12	12	0	100%
LP Technico-commercial	21	19	2	90%	16	14	2	88%
Sciences humaines et sociales	17	16	1	94%	15	14	1	93%
LP Animation, gestion et organisation des activités physiques et sportives	17	16	1	94%	15	14	1	93%
Sciences, technologies, santé	250	213	37	85%	215	181	34	84%
LP Adaptation des emballages et design industriel	21	21	0	100%	18	18	0	100%
LP Administration et sécurité des réseaux	24	20	4	83%	15	12	3	80%
LP animateur sécurité santé au travail dans les PME-PMI	17	11	6	65%	16	11	5	69%
LP Chimie en recherche et développement produit	40	39	1	98%	38	37	1	97%
LP Contrôles agro-alimentaires et biotechnologies	18	17	1	94%	18	17	1	94%
LP Domotique et imotique	13	13	0	100%	10	10	0	100%
LP Electronique pour l'aéronautique et spatial	21	19	2	90%	17	15	2	88%
LP Métiers de la santé au travail et de la santé dans l'environnement	20	0	20	0%	19	0	19	0%
LP Métrologie	12	12	0	100%	10	10	0	100%
LP Multimédia internet communication	29	26	3	90%	26	23	3	88%
LP Performances énergétiques des bâtiments	10	10	0	100%	9	9	0	100%
LP Technico-commercial en nutrition animale	17	17	0	100%	13	13	0	100%
LP Toxicologie et gestion des risques toxiques	8	8	0	100%	6	6	0	100%
Ensemble	634	558	76	88%	529	458	71	87%

Lecture : en 2015-2016, 25 étudiants ont obtenu la licence professionnelle Chargé de communication, 92 % d'entre eux ont préparé le diplôme en formation initiale (23/25), deux diplômés étaient en formation continue. 22 diplômés ont répondu à l'enquête, 91 % des répondants sont issus de la formation initiale (20/22).

% FI : part des diplômés issus de la formation initiale classique ou de l'alternance.

Le parcours de formation

Cette partie s'intéresse aux parcours de formation. Elle présente les informations recueillies au cours de l'enquête sur la situation des diplômés avant leur entrée en licence professionnelle, leur opinion sur la licence professionnelle préparée à l'université de Rouen et sur leur parcours de formation au cours des 18 mois qui ont suivi l'obtention du

diplôme.

Les informations sur le parcours antérieur et l'opinion sur la licence professionnelle concernent les 529 répondants à l'enquête. Le parcours après la licence professionnelle est décrit à partir des réponses des 458 diplômés de formation initiale et de l'alternance qui ont participé à l'enquête.

1. Parcours antérieur à la licence professionnelle

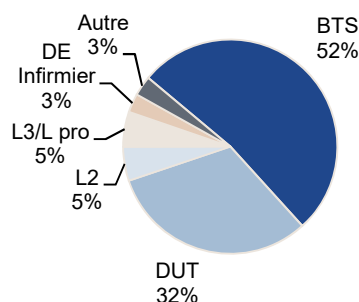
1.1. Origine géographique

Les diplômés de la promotion 2015-2016 résidaient majoritairement en Normandie avant leur entrée en licence professionnelle : 77 % (71 % sont originaires de Haute-Normandie et 6 % de Basse-Normandie). La proportion de diplômés originaires de la région Normandie ne varie pas de façon significative en fonction du profil des diplômés (formation initiale ou continue).

Dans la majorité des licences, plus des trois-quarts des étudiants sont originaires de Normandie. L'origine géographique est plus diversifiée dans quelques licences où plus de la moitié des étudiants est originaire d'autres régions, en particulier : Adaptation des emballages et design industriel, Métiers de la culture : management et médiation.

1.2. Diplôme d'accès à la licence professionnelle

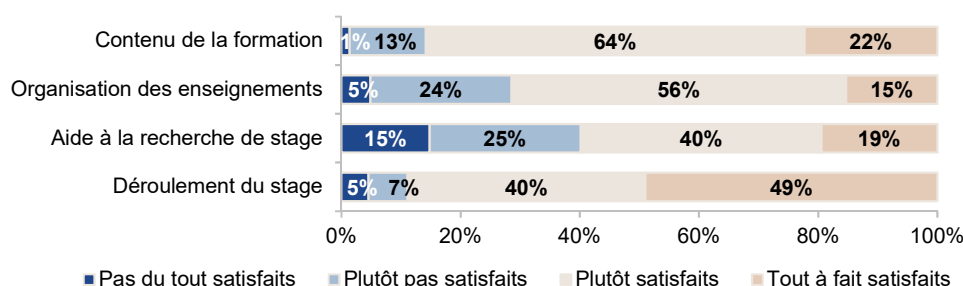
89 % des diplômés ont intégré la licence professionnelle suite à un diplôme de niveau bac +2 (BTS, DUT, L2). Le BTS est le diplôme le plus représenté (52 %), suivi du DUT (32 %). 3 % entrent en licence professionnelle grâce au diplôme d'état d'infirmier-ère, il s'agit exclusivement des diplômés de la licence Métiers de la santé au travail et de la santé dans l'environnement. Dans la plupart des licences professionnelles, plus de la moitié des étudiants sont titulaires d'un BTS. Certaines licences privilégient plutôt le DUT, comme les licences Chimie en recherche et développement de produit, Droit social, Métrologie, Multimédia internet communication.



2. Opinion sur l'année de licence professionnelle

Les diplômés sont globalement satisfaits du contenu de la licence professionnelle obtenue à l'université de Rouen. 86 % déclarent être plutôt voire très satisfaits. L'organisation des enseignements est appréciée favorablement par 71 % des diplômés.

Si le déroulement du stage est estimé satisfaisant par 89 % des diplômés, 49 % déclarent même être tout à fait satisfaits, l'aide à la recherche de stage est jugée plus sévèrement : 40 % des diplômés ne sont plutôt pas voire pas du tout satisfaits.



3. Parcours de formation après la licence professionnelle¹

3.1. Taux de poursuite d'études

Taux de poursuite d'études immédiate (en 2016-2017) : 32 %
Taux de poursuite d'études globale au cours des 18 mois : 38 %
Taux de poursuite en master au cours des 18 mois : 17 %
Part des diplômés en formation 18 mois après la licence : 33 %

38 % des diplômés de licence professionnelle issus de la formation initiale (**174 répondants**) s'engagent à un moment ou un autre dans une formation au cours des 18 mois qui suivent l'obtention du diplôme. 71 % d'entre eux suivent leurs études pendant les 18 mois qui précèdent l'enquête, et 29 % poursuivent leurs études pendant un an : soit la première, soit la deuxième année.

Certains diplômés s'inscrivent dans une formation à la rentrée qui suit l'obtention de la licence professionnelle (poursuite immédiate) : **32 %** des diplômés de la promotion 2015-2016 s'inscrivent dans une formation à la rentrée 2016-2017, soit **147 répondants**. Parmi eux, une partie ne reste en formation qu'un an (16 %), les autres (84 %) s'engagent dans un cursus plus long.

Ainsi, **27 % de l'ensemble des diplômés ont entrepris une**

formation en 2016-2017 et sont toujours en formation en décembre 2017 (poursuite longue : 124 diplômés).

D'autres ne poursuivent pas leurs études en 2016-2017 mais reprennent une formation l'année suivante (2017-2018). **6 % des diplômés** (27 répondants) sont dans ce cas.

En décembre 2017, 33 % des diplômés sont en formation (études longues et reprise d'études : 151).

17 % des diplômés de licence professionnelle (77 répondants) s'inscrivent en master à un moment ou un autre au cours des 18 mois qui suivent l'obtention du diplôme. 65 % d'entre eux poursuivent en master pendant les 18 mois qui précèdent l'enquête et 35 % s'inscrivent en master pendant un an seulement : soit la première, soit la deuxième année.

Taux de poursuite d'études selon le sexe et le domaine de la licence professionnelle

Sexe et domaine	Poursuite immédiate (2016-2017)	Poursuite au cours des 18 mois*		En formation en 2017-2018
		globale	en master	
Sexe				
Femmes	34%	41%	20%	36%
Hommes	30%	33%	13%	29%
Domaine de la licence professionnelle				
Arts, lettres, langues	36%	50%	26%	50%
Droit, économie, gestion	40%	46%	19%	40%
Sciences humaines et sociales	n.s.	n.s.	n.s.	n.s.
Sciences, technologies, santé	24%	27%	13%	22%
Ensemble	32%	38%	17%	33%

* en 2016-2017 et/ou 2017-2018

Les diplômés d'une licence professionnelle du domaine Sciences, technologies, santé poursuivent moins fréquemment leurs études (27 %) que les diplômés des domaines Droit, économie, gestion (46 %) ou Arts, lettres, langues (50 %).

La poursuite en master est plus fréquente après une licence professionnelle du domaine Arts, lettres, langues (26 %), et plus rare après une licence du domaine Sciences,

technologies, santé (13 %).

Par ailleurs, 14 % des diplômés intègrent une école. Il s'agit majoritairement d'une école d'ingénieurs pour les diplômés du domaine Sciences, technologies, santé, d'une école de commerce ou d'un autre type d'école pour les diplômés des domaines Droit, économie, gestion et Arts, lettres, langues.

Lecture : 34 % des femmes ont poursuivi leurs études immédiatement, c'est-à-dire à la rentrée qui suit l'obtention du diplôme (2016-2017). Au total, quelle que soit l'année, 41 % des femmes ont entrepris une formation au cours des 18 mois qui ont suivi l'obtention de la licence professionnelle. 20 % se sont inscrites en master en 2016-2017 et/ou en 2017-2018. 18 mois après la licence professionnelle, 36 % des diplômées sont en formation.

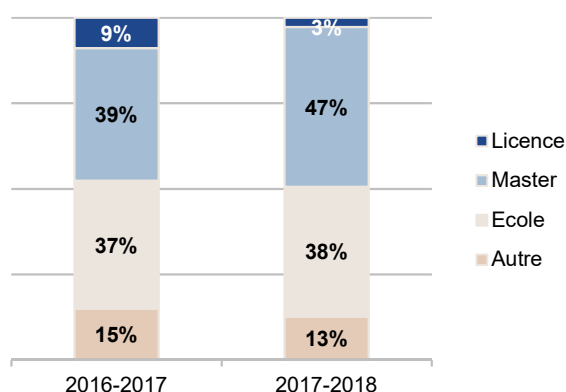
¹ Les données de cette partie ne concernent que les 458 diplômés de formation initiale et de l'alternance qui ont répondu à l'enquête. La poursuite d'études après une licence professionnelle préparée dans le cadre de la formation continue est peu fréquente (6 %, soit 4 diplômés sur 71 répondants).

3.2. Caractéristiques des formations suivies après la licence professionnelle

38 % des diplômés ont poursuivi leurs études au cours des 18 mois qui ont suivi l'obtention de la licence professionnelle : 32 % ont poursuivi leurs études immédiatement (en 2016-2017), 6 % ont interrompu leur parcours de formation la première année mais ont repris des études l'année suivante (en 2017-2018). Parmi les

poursuites immédiates, une partie n'a duré qu'un an et les autres sont toujours en cours au moment de l'enquête. Au final, 32 % des diplômés sont en études en 2016-2017 (147 répondants) et 33 % sont inscrits dans une formation en 2017-2018 (poursuite du parcours ou reprise d'études : 151 répondants).

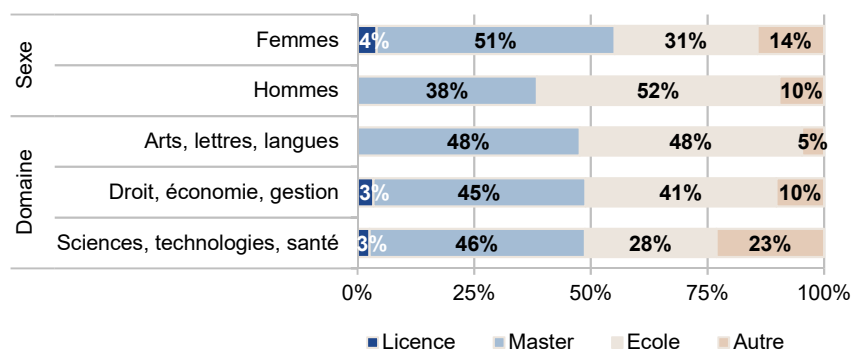
Type de formation suivie après la licence professionnelle selon l'année



Parmi les 147 diplômés en formation en 2016-2017, 39 % sont inscrits en master, 37 % ont intégré une école (commerce, ingénieurs, communication), 15 % se tournent vers d'autres formations (notamment : diplôme de l'institut des métiers du notariat et titre de responsable qualité sécurité environnement) et 9 % s'inscrivent en licence (principalement en L3).

En 2017-2018, 47 % des 151 diplômés en formation sont inscrits en master. Il s'agit de la deuxième année pour la plupart. 38 % sont en école d'ingénieurs, de commerce ou de communication et 13 % suivent d'autres formations.

Type de formation suivie en 2016-2017 selon le sexe et le domaine de la licence professionnelle



Note : ne figurent dans ce graphique que les domaines pour lesquels le nombre de diplômés en études est suffisant pour afficher la répartition par type de formation.

Lorsqu'elles poursuivent leurs études à la rentrée qui suit l'obtention de la licence professionnelle, les femmes s'inscrivent plus fréquemment en master (51 %) et intègrent une école moins fréquemment (31 %) que les hommes (38 % en master et 52 % en école). Les diplômés du domaine Sciences, technologies, santé poursuivent moins fréquemment en école que les autres : 28 % contre 48 % en Arts, lettres, langues et 41 % en Droit, économie, gestion, et plus fréquemment dans d'autres formations : 23 % contre 10 % en Droit, économie, gestion et 5 % en Arts, lettres, langues.

Les diplômés qui s'inscrivent dans des formations dispensées dans des écoles ou autres organismes de formation préparent le plus souvent des titres de niveau bac +4 ou bac +5. Ainsi, au total, à la rentrée suivant l'obtention de la licence professionnelle, 29 % des diplômés préparent un master ou un titre de niveau équivalent. Les formations de niveau bac +4 (masters, titres...) représentent près de 91 % des poursuites d'études immédiates.

Parmi les diplômés en formation à la rentrée 2016-2017, **53 % étudient en Normandie** (50 % en Haute-Normandie et 3 % en Basse-Normandie), 20 % en Ile-de-France, les autres se répartissent dans les autres régions du territoire français.

72 % suivent leur formation en alternance, 24 % sont étudiants en formation initiale classique, 4 % des diplômés en formation déclarent être en formation continue.

Par ailleurs, 11 % des diplômés ont passé des concours (50 répondants). Il s'agit dans plus de la moitié des cas de concours pour entrer dans une formation sélective (écoles d'ingénieurs, de commerce...). Les autres sont des concours d'accès à un emploi de la fonction publique (professeur·e des écoles, rédacteur·trice territorial·e, police...). 63 % des candidats ont été admis à un concours (31 répondants).

L'insertion professionnelle

Cette partie s'intéresse à l'insertion professionnelle. Par conséquent, les diplômés issus de la formation continue, censés se trouver déjà sur le marché de l'emploi, sont exclus. Seuls les 458 répondants issus de la formation initiale et de l'alternance sont considérés, parmi eux, 174 ont poursuivi des études et 284 sont entrés immédiatement sur le marché de l'emploi.

Sont présentées dans cette partie les informations concernant la situation professionnelle des diplômés en décembre 2017, 18 mois après la licence professionnelle, qu'ils aient ou non poursuivi des études, puis les caractéristiques de l'emploi occupé par les diplômés qui n'ont pas poursuivi d'études ainsi que leur opinion vis à vis de cet emploi.

1. Principaux indicateurs de l'insertion professionnelle

Champ : 284 diplômés issus de la formation initiale et de l'alternance qui n'ont pas poursuivi d'études après l'obtention de la licence professionnelle.

Dans le tableau ci-dessous figurent les principaux indicateurs qui qualifient l'insertion professionnelle des diplômés de licence professionnelle de la promotion 2015-2016, 18 mois après le diplôme. Leur définition respecte les critères retenus au niveau national.

Indicateurs de l'insertion professionnelle au 1^{er} décembre 2017

Taux d'insertion professionnelle	91%
Taux de recherche d'emploi	9%
Part d'emplois stables	62%
Part d'emplois de niveau cadre ou profession intermédiaire	62%
Part d'emplois à temps plein	93%
Taux de rétention régionale	65%
Part d'emplois à l'étranger	2%
Salaire mensuel net médian des emplois à temps plein	1 450 €
Salaire mensuel net moyen des emplois à temps plein	1 484 €

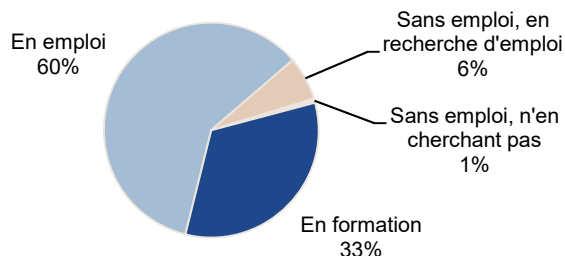
Définition des indicateurs

- **Le taux d'insertion professionnelle** est défini comme étant la part des diplômés occupant un emploi, sur l'ensemble des diplômés présents sur le marché du travail (en emploi ou sans emploi en recherche d'emploi). Sont exclus du calcul les diplômés sans emploi mais n'en cherchant pas.
- **Le taux de recherche d'emploi** est défini comme étant la part des diplômés sans emploi, en recherche d'emploi, sur l'ensemble des diplômés présents sur le marché du travail (en emploi ou sans emploi en recherche d'emploi). Sont exclus du calcul les diplômés sans emploi mais n'en cherchant pas.
- **La part d'emplois stables** correspond à la part des diplômés en contrat à durée indéterminée, titulaires ou stagiaires de la fonction publique, ou professions libérales, auto-entrepreneurs, chefs d'entreprise, sur l'ensemble des diplômés en emploi.
- **La part d'emplois de niveau cadre ou profession intermédiaire** correspond à la part des diplômés dont le groupe socio-professionnel est celui de cadre, profession intellectuelle supérieure, chef d'entreprise ou profession intermédiaire sur l'ensemble des diplômés en emploi.
- **La part d'emplois à temps plein** correspond à la part de diplômés en emploi à temps plein sur l'ensemble des diplômés en emploi (temps plein et temps partiel).
- **Le taux de rétention régionale** est la part des diplômés en emploi en Normandie (Haute-Normandie et Basse-Normandie) sur l'ensemble des diplômés en emploi.
- **La part d'emplois à l'étranger** est la part des diplômés en emploi à l'étranger sur l'ensemble des diplômés en emploi.
- **Le salaire mensuel net médian** est calculé hors primes sur les diplômés en emploi à temps plein, en France métropolitaine. Le salaire médian est tel que la moitié des diplômés gagne moins et l'autre moitié gagne plus.
- **Le salaire mensuel net moyen** est calculé hors primes sur les diplômés en emploi à temps plein, en France métropolitaine.

2. Situation au 1^{er} décembre 2017

2.1. Situation au 1^{er} décembre 2017 : ensemble des diplômés

n = 458



90 % d'insertion professionnelle

En décembre 2017, 18 mois après la licence professionnelle, 33 % des diplômés sont en formation (**151 répondants**), 66 % sont entrés dans la vie active : 60 % sont en emploi (**274 répondants**) et 6 % en recherchant un. 1 % n'ont pas d'emploi mais n'en cherchent pas.

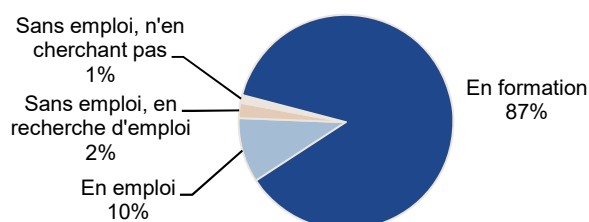
Le taux d'insertion professionnelle s'élève à 90 % en moyenne et le taux de recherche d'emploi à 10 %.

2.2. Situation au 1^{er} décembre 2017 en fonction du parcours

Situation des diplômés qui **ont poursuivi des études**

n = 174

38 % des répondants



81 % d'insertion professionnelle

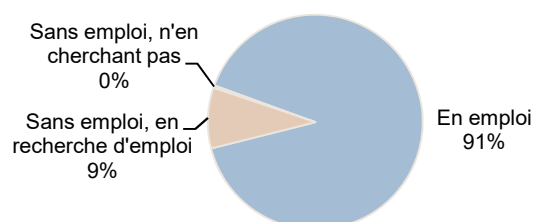
Parmi les diplômés qui ont poursuivi leurs études au cours des 18 mois suivant l'obtention de la licence professionnelle, 87 % sont encore en formation en décembre 2017 (**151 répondants**), 12 % sont entrés dans la vie active : 81 % sont en emploi (**21 répondants**) et 19 % en recherchent un. 1 % n'ont pas d'emploi mais n'en cherchent pas.

Le taux d'insertion professionnelle des diplômés qui ont poursuivi des études s'élève à 81 %. Le taux de recherche d'emploi est de 19 %.

Situation professionnelle des diplômés qui **n'ont pas poursuivi d'études**

n = 284

62 % des répondants



91 % d'insertion professionnelle

En décembre 2017, 18 mois après la licence professionnelle, parmi les diplômés qui n'ont pas poursuivi d'études, 100 % sont entrés dans la vie active : 91 % sont en emploi (**257 répondants**) et 9 % en recherchent un. 1 diplômé n'a pas d'emploi mais n'en cherche pas.

Le taux d'insertion professionnelle des diplômés qui n'ont pas poursuivi d'études s'élève à 91 %. Le taux de recherche d'emploi est de 9 %.

Le taux d'insertion ne diffère pas en fonction du sexe.

Précision méthodologique

Pour les diplômés qui poursuivent des études après la licence professionnelle, le parcours de formation reporte l'entrée sur le marché de l'emploi et apporte, dans la majorité des cas, une qualification supplémentaire. Le parcours de formation a des effets sur les caractéristiques de l'insertion professionnelle. Afin de limiter les biais, ces diplômés sont exclus des statistiques visant à évaluer la qualité de l'insertion professionnelle immédiate, c'est-à-dire sans poursuite d'études après la licence professionnelle.

Ainsi, **seule la situation professionnelle des diplômés qui n'ont pas poursuivi d'études suite à l'obtention du diplôme est analysée dans la suite de cette publication.**

Quelle que soit la situation professionnelle des diplômés qui n'ont pas poursuivi d'études après l'obtention de la licence professionnelle, **98 % d'entre eux ont occupé au moins un emploi** au cours des 18 mois suivant leur sortie de l'université.

Le délai moyen d'accès au premier emploi est de 4 mois. 78 % ont obtenu leur premier emploi après la licence professionnelle en moins de 6 mois (dont 52 % en moins de 3 mois), pour 17 % la recherche du premier emploi a duré entre 6 et 12 mois, 5 % ont obtenu leur premier emploi plus d'un an après l'obtention du diplôme.

3. Caractéristiques de l'emploi occupé au 1^{er} décembre 2017

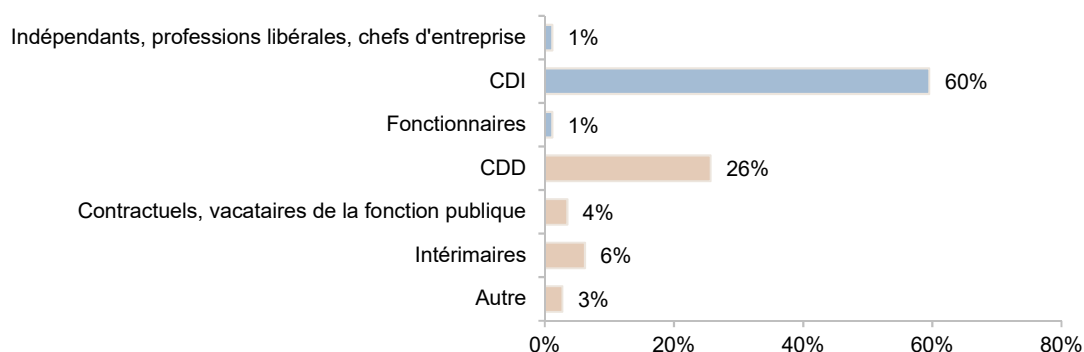
Parmi les 257 diplômés en emploi 18 mois après l'obtention du diplôme, 30 % ont obtenu leur emploi suite à un stage d'études ou à une formation en alternance, 25 % en répondant à une offre d'emploi, 15 % grâce à une candidature spontanée, les autres ont trouvé leur emploi selon d'autres modalités (agence d'intérim, relations

personnelles, Pôle emploi/Apec...).

Ils occupent leur emploi **depuis 10 mois** en moyenne.

Pour 55 % des diplômés, il s'agit du premier emploi occupé depuis l'obtention de la licence professionnelle.

3.1. Nature du contrat de travail et temps de travail



60 % des diplômés en emploi ont un contrat de travail à durée indéterminée, 1 % sont fonctionnaires (titulaires ou stagiaires) et 1 % se situent dans la catégorie Indépendants, professions libérales, chefs d'entreprise. Ces trois types de contrat de travail constituent le groupe des contrats stables, qui représentent 62 % des contrats.

38 % des diplômés en emploi ont un contrat temporaire :

contrats à durée déterminée (26 %), contrats ou vacations de la fonction publique (4 %), contrats d'intérim (6 %) et autres contrats (3 % : service civique, CAE).

Les hommes bénéficient un peu plus fréquemment d'un contrat stable que les femmes : 68 % des hommes contre 57 % des femmes.

93 % des diplômés travaillent à temps plein et 7 % à temps partiel, en moyenne à 70 %.

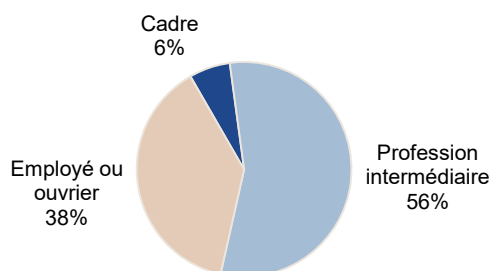
Les emplois à temps partiel sont plus fréquents chez les femmes : 10 % contre 3 % chez les hommes.

93 % à temps plein

Sur l'ensemble des diplômés en emploi 18 mois après la licence professionnelle, 60 % ont un contrat stable à temps plein, 67 % des hommes et 55 % des femmes.

3.2. Niveau de l'emploi

19


62 % de cadres ou professions intermédiaires

56 % des diplômés en emploi se situent dans le groupe socio-professionnel Professions intermédiaires. 6 % sont cadres ou professions intellectuelles supérieures, les autres sont employés ou ouvriers.

Les femmes occupent significativement moins fréquemment que les hommes un emploi de niveau profession intermédiaire : 49 % contre 65 %. Elles sont plus fréquemment employées ou ouvrières : 47 % contre 27 % des hommes.

3.3. Secteur d'activité de l'entreprise

Secteur d'activité de l'entreprise	%
Agriculture, sylviculture et pêche	1%
Industries	18%
Construction	3%
Commerce, transports, hébergement et restauration	22%
Information et communication	6%
Activités financières et d'assurance	12%
Activités spécialisées scientifiques et techniques	11%
Activités de services administratifs et de soutien	3%
Administration publique (hors enseignement)	8%
Enseignement	3%
Santé humaine, action sociale	4%
Arts, spectacles et activités récréatives	4%
Autres activités de services	5%

78 % dans les services, 18 % dans l'industrie

Les secteurs les plus représentés sont le secteur Commerce, transports, hébergement et restauration (22 % des diplômés en emploi) et l'industrie (18 %), suivis par les activités financières et d'assurance (12 %), les activités spécialisées scientifiques et techniques (11 %) et l'administration publique (8 %).

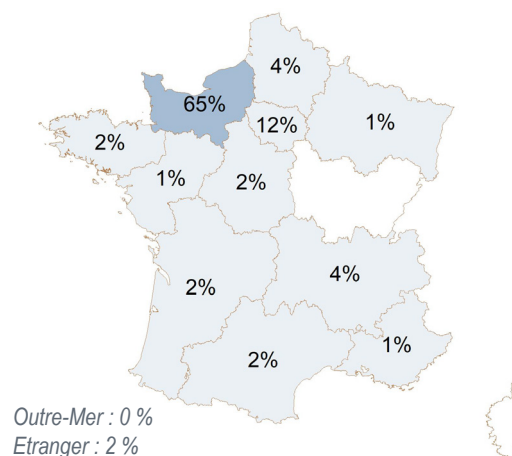
La catégorie Activités spécialisées scientifiques et techniques comptent des cabinets d'huissiers ou de notaires et des sociétés d'études techniques.

Par ailleurs, 82 % des diplômés en emploi travaillent dans le secteur privé (entreprises, auto-entrepreneurs, professions libérales...). 11 % déclarent travailler dans la fonction publique, qu'ils soient titulaires, stagiaires, contractuels ou vacataires, et 7 % dans le secteur associatif.

3.4. Localisation de l'emploi

65 % des diplômés de licence professionnelle occupent leur emploi en Normandie (61 % en Haute-Normandie et 4 % en Basse-Normandie), 12 % en Ile-de-France, les autres se dispersent sur le reste du territoire national.

2 % (5 répondants) travaillent à l'étranger : Arménie, Belgique, Canada, Luxembourg, Royaume-Uni.

65 % en Normandie


3.5. Salaire mensuel

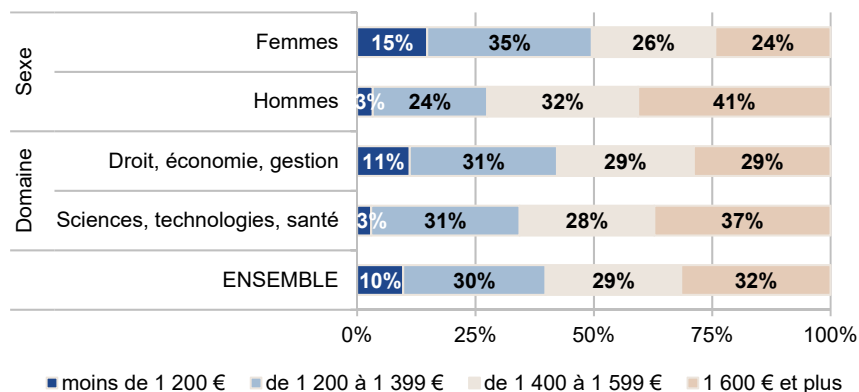
1 484 € en moyenne

Les diplômés de formation initiale qui travaillent à temps plein en France métropolitaine, 18 mois après la licence professionnelle, gagnent en moyenne 1 484 € en décembre 2017, hors primes.

Le salaire moyen des femmes est de 7 % inférieur à celui des hommes (1 439 € contre 1 540 €).

Salaire mensuel net à temps plein	
moyen	1 484 €
médian	1 450 €
minimum	1 080 €
maximum	2 550 €

Répartition dans les classes de salaire selon le sexe et le domaine de la licence professionnelle



30 % des diplômés en emploi à temps plein gagnent entre 1 200 € et 1 399 €, 32 % déclarent toucher 1 600 € ou plus. Les hommes sont plus fréquemment que les femmes concernés par des salaires plus élevés : 41 % perçoivent un salaire supérieur ou égal à 1 600 € contre 24 % des femmes.

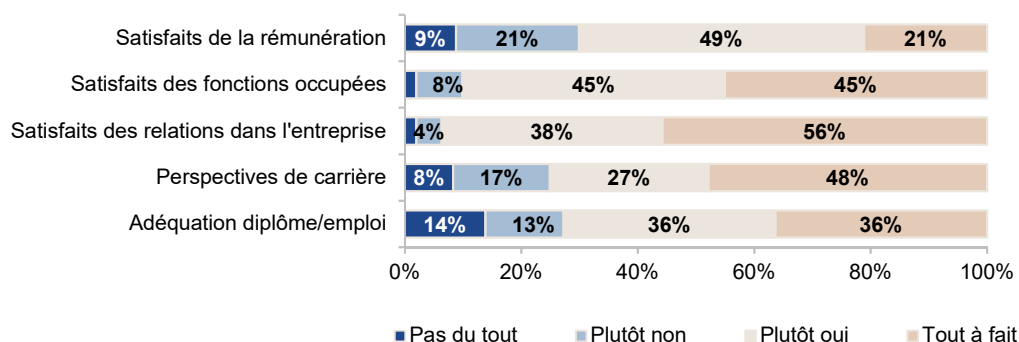
Les diplômés du domaine Sciences, technologies, santé perçoivent plus fréquemment un salaire de 1 600 € ou plus (37 %) que les diplômés du domaine Droit, économie, gestion (29 %).

3.6. Opinion sur l'emploi occupé

L'opinion sur l'emploi est globalement positive. 90 % des répondants sont satisfaits des fonctions qui leur sont confiées, 94 % sont satisfaits des relations qu'ils ont dans la structure qui les emploie. La rémunération apparaît moins satisfaisante, seuls 21 % déclarent être très satisfaits et 30 % sont peu voire pas du tout satisfaits.

25 % sont peu voire pas du tout optimistes quant aux perspectives de carrière.

27 % considèrent que leur emploi est peu voire pas du tout en adéquation avec la licence professionnelle qu'ils ont obtenue.



4. Recherche d'emploi au 1^{er} décembre 2017

18 mois après la licence professionnelle, 9 % des diplômés de formation initiale ou alternance qui n'ont pas poursuivi d'études sont en recherche d'emploi (**26 répondants**). Le taux de recherche d'emploi s'établit à 9 % pour les femmes comme pour les hommes.

Parmi les diplômés en recherche d'emploi, 21 ont occupé un emploi depuis l'obtention du diplôme.

Ils cherchent un emploi depuis 5 mois en moyenne. 19 sont en recherche d'emploi depuis moins de 6 mois, 3 depuis entre 6 mois et un an et 4 depuis plus d'un an.

5. Principaux indicateurs de l'insertion professionnelle selon le sexe et le domaine

Le tableau suivant présente les indicateurs couramment retenus pour qualifier l'insertion professionnelle des diplômés de l'enseignement supérieur. Les diplômés concernés correspondent aux personnes issues de la formation initiale ou de l'alternance, telles que définies dans la partie méthodologique page 9, qui ont obtenu la

licence professionnelle en 2015-2016, qui déclarent ne pas avoir poursuivi d'études après le diplôme et qui se trouvent en situation d'emploi, de recherche d'emploi ou d'inactivité en décembre 2017. Les indicateurs de l'insertion professionnelle sont définis page 16 de cette publication.

Indicateurs de l'insertion professionnelle au 1^{er} décembre 2017 selon le sexe et le domaine de la licence professionnelle

Sexe et domaine	Diplômés concernés	Diplômés en emploi	Taux d'insertion	Taux de recherche d'emploi	% Emplois cadres, prof. intermédiaires	% Emplois stables	% Emplois à temps plein	Salaire mensuel net médian
Sexe								
Femmes	162	146	91%	9%	53%	57%	90%	1 400 €
Hommes	122	111	91%	9%	73%	68%	97%	1 500 €
Domaine								
Arts, lettres, langues	21	19	n.s.	n.s.	n.s.	n.s.	n.s.	n.s.
Droit, économie, gestion	119	109	92%	8%	37%	72%	96%	1 400 €
Sciences humaines et sociales	12	11	n.s.	n.s.	n.s.	n.s.	n.s.	n.s.
Sciences, technologies, santé	132	118	90%	10%	86%	60%	99%	1 500 €
Ensemble	284	257	91%	9%	62%	62%	93%	1 450 €

Lecture : 284 diplômés de formation initiale et de l'alternance déclarent ne pas avoir poursuivi d'études après la licence professionnelle. Parmi eux, 257 sont en emploi en décembre 2017. Le taux d'insertion (nombre en emploi/(nombre en emploi + nombre en recherche d'emploi)) s'élève à 91 % et le taux de recherche d'emploi à 9 %. Parmi les diplômés en emploi, 62 % occupent un emploi de niveau cadre ou profession intermédiaire, 62 % ont un contrat stable (CDI, fonctionnaires, chefs d'entreprise), 93 % travaillent à temps plein. Le salaire mensuel net médian des emplois à temps plein en France métropolitaine s'établit à 1 450 €.

Le taux d'insertion professionnelle ne varie pas de façon significative en fonction du domaine.

Pour les diplômés en emploi, la part d'emplois stables diffère en fonction du domaine. 69 % des diplômés du domaine Droit, économie, gestion et 58 % des diplômés du domaine Sciences, technologies, santé bénéficient d'un CDI.

Le domaine Sciences, technologies, santé enregistre un taux d'emplois de niveau cadre ou profession intermédiaire nettement plus élevé que le taux observé pour les licences professionnelles du domaine Droit, économie, gestion : 86 % contre 37 %.

Les disparités de salaire ne sont pas significatives.

59 % des diplômés issus de la formation initiale et de

l'alternance sont des femmes. La part des femmes est de 68 % dans le domaine Droit, économie, gestion et 38 % dans le domaine Sciences, technologies, santé.

Si le taux d'insertion professionnelle ne varie pas en fonction du sexe, les indicateurs mesurant la qualité de l'insertion sont en moyenne plus positifs pour les hommes.

La part d'emplois à temps plein est plus élevée chez les hommes que chez les femmes (97 % contre 90 %).

Les hommes occupent plus fréquemment un emploi de niveau cadre ou profession intermédiaire (73 % contre 53 %). Ils sont plus concernés par la stabilité de l'emploi : 66 % sont en CDI contre 55 % des femmes.

Le salaire médian des femmes est inférieur à celui des hommes, l'écart étant de 7 % en défaveur des femmes.

Fiches diplômes et répertoires d'emplois

Point méthodologique

Cette partie fournit les résultats de l'enquête pour chaque licence professionnelle.

Elle débute par un tableau où sont listés les principaux indicateurs de devenir et d'insertion professionnelle des diplômés en fonction de la licence professionnelle et de la catégorie de public (formation initiale/alternance et formation continue). Ce tableau précise le numéro de page de la fiche diplôme.

Chaque fiche diplôme comporte deux pages :

- au recto sont présentées les principales données sur le devenir des diplômés (poursuite d'études et insertion professionnelle),
- au verso un tableau présente, pour chaque diplômé en emploi, les caractéristiques de l'emploi occupé en décembre 2017, 18 mois après l'obtention de la licence professionnelle.

Les licences à public mixte font l'objet de deux fiches : une pour les diplômés de **formation initiale** (à temps plein, contrat d'apprentissage et contrat de professionnalisation), une pour les diplômés de **formation continue** (salariés ou demandeurs d'emploi en formation continue et adultes en reprise d'études non financées). Les fiches sont publiées uniquement si au moins cinq diplômés du régime considéré sont concernés par l'enquête.

Pour toute information d'ordre méthodologique (population, définition, indicateurs), se reporter à la partie « Méthodologie », page 5, et à la page 16.

Indicateurs par licence professionnelle et sommaire des fiches

Avertissement : les indicateurs et les salaires sont indiqués dans le tableau ci-dessous ainsi que dans les fiches pour chaque licence professionnelle. Cependant, dans la mesure où les effectifs sont dans l'ensemble faibles dans les spécialités et parcours de licence professionnelle, il convient de les interpréter avec prudence et de se reporter aux effectifs.

Licence professionnelle	Diplômés	Répondants		Poursuite d'études au cours des 18 mois		Insertion professionnelle au 01/12/2017 des diplômés qui n'ont pas poursuivi d'études										n° de page		
						Concernés	En emploi		En recherche d'emploi		Emplois cadres, PI		Emplois stables		Emplois à temps plein		Salaire médian	
Ensemble	634	529	83%	178	34%	351	321	92%	29	8%	213	66%	215	67%	295	92%	1 500 €	
dont Formation initiale et alternance	558	458	82%	174	38%	284	257	91%	26	9%	159	62%	159	62%	240	93%	1 450 €	29
dont Formation continue	76	71	93%	4	6%	67	64	96%	3	4%	54	84%	56	88%	55	86%	1 800 €	31
Indicateurs par spécialité/parcours et public																		
LP Adaptation des emballages et design industriel	21	18	86%	9	50%	9	9	100%	0	0%	8	89%	4	44%	9	100%	1 490 €	
dont Formation initiale et alternance	21	18	86%	9	50%	9	9	100%	0	0%	8	89%	4	44%	9	100%	1 490 €	33
dont Formation continue	0																	-
LP Administration et sécurité des réseaux	24	15	62%	2	13%	13	13	100%	0	0%	12	92%	10	77%	13	100%	1 475 €	
dont Formation initiale et alternance	20	12	60%	2	17%	10	10	100%	0	0%	9	90%	7	70%	10	100%	1 500 €	35
dont Formation continue	4	3	75%	0	0%	3	3	100%	0	0%	3	100%	3	100%	3	100%	1 400 €	-
LP Animateur sécurité santé au travail dans les PME-PMI	17	16	94%	7	44%	9	8	89%	1	11%	7	88%	3	38%	7	88%	1 725 €	
dont Formation initiale et alternance	11	11	100%	6	55%	5	4	80%	1	20%	3	75%	0	0%	4	100%	1 650 €	37
dont Formation continue	6	5	83%	1	20%	4	4	100%	0	0%	4	100%	3	75%	3	75%	3 200 €	39
LP Animation, gestion et organisation des activités physiques et sportives	17	15	88%	2	13%	13	11	85%	2	15%	5	45%	4	36%	7	64%	1 150 €	
dont Formation initiale et alternance	16	14	88%	2	14%	12	11	92%	1	8%	5	45%	4	36%	7	64%	1 150 €	41
dont Formation continue	1	1	100%	0	0%	1	0	0%	1	100%								-
LP Assurances	13	9	69%	2	22%	7	5	71%	2	29%	0	0%	4	80%	5	100%	1 425 €	
dont Formation initiale et alternance	13	9	69%	2	22%	7	5	71%	2	29%	0	0%	4	80%	5	100%	1 425 €	43
dont Formation continue	0																	-
LP Chargé de communication	25	22	88%	13	59%	9	9	100%	0	0%	9	100%	4	44%	7	78%	1 430 €	
dont Formation initiale et alternance	23	20	87%	13	65%	7	7	100%	0	0%	7	100%	2	29%	5	71%	1 415 €	45
dont Formation continue	2	2	100%	0	0%	2	2	100%	0	0%	2	100%	2	100%	2	100%	2 000 €	-
LP Chimie en recherche et développement produit	40	38	95%	6	16%	32	27	84%	5	16%	26	96%	12	44%	27	100%	1 500 €	
dont Formation initiale et alternance	39	37	95%	6	16%	31	26	84%	5	16%	25	96%	12	46%	26	100%	1 500 €	47
dont Formation continue	1	1	100%	0	0%	1	1	100%	0	0%	1	100%	0	0%	1	100%	1 700 €	-

PI : Professions intermédiaires

Licence professionnelle	Diplômés	Répondants		Poursuite d'études au cours des 18 mois		Insertion professionnelle au 01/12/2017 des diplômés qui n'ont pas poursuivi d'études										n° de page		
						Concernés	En emploi		En recherche d'emploi		Emplois cadres, PI		Emplois stables		Emplois à temps plein		Salaire médian	
LP Commercialisation des produits bancaires et services financiers	23	17	74%	6	35%	11	10	91%	1	9%	1	10%	7	70%	10	100%	1 300 €	
dont Formation initiale et alternance	22	16	73%	6	38%	10	9	90%	1	10%	1	11%	7	78%	9	100%	1 300 €	51
dont Formation continue	1	1	100%	0	0%	1	1	100%	0	0%	0	0%	0	0%	1	100%	1 400 €	-
LP Conseiller clientèle expert	15	13	87%	0	0%	13	13	100%	0	0%	8	62%	13	100%	11	85%	1 700 €	
dont Formation initiale et alternance	0																	-
dont Formation continue	15	13	87%	0	0%	13	13	100%	0	0%	8	62%	13	100%	11	85%	1 700 €	53
LP Contrôles agro-alimentaires et biotechnologies	18	18	100%	1	6%	17	14	82%	3	18%	13	93%	5	36%	14	100%	1 375 €	
dont Formation initiale et alternance	17	17	100%	1	6%	16	13	81%	3	19%	12	92%	5	38%	13	100%	1 350 €	55
dont Formation continue	1	1	100%	0	0%	1	1	100%	0	0%	1	100%	0	0%	1	100%	1 400 €	-
LP Distribution - management et gestion de rayon	17	13	76%	6	46%	7	7	100%	0	0%	6	86%	7	100%	7	100%	1 700 €	
dont Formation initiale et alternance	16	12	75%	5	42%	7	7	100%	0	0%	6	86%	7	100%	7	100%	1 700 €	57
dont Formation continue	1	1	100%	1	100%	0												-
LP Domotique et immotique	13	10	77%	2	20%	8	8	100%	0	0%	6	75%	7	88%	8	100%	1 650 €	
dont Formation initiale et alternance	13	10	77%	2	20%	8	8	100%	0	0%	6	75%	7	88%	8	100%	1 650 €	59
dont Formation continue	0																	-
LP Droit de l'immobilier	19	16	84%	9	56%	7	7	100%	0	0%	3	43%	7	100%	7	100%	1 475 €	
dont Formation initiale et alternance	19	16	84%	9	56%	7	7	100%	0	0%	3	43%	7	100%	7	100%	1 475 €	61
dont Formation continue	0																	-
LP Droit social	24	19	79%	15	79%	4	4	100%	0	0%	1	25%	4	100%	4	100%	1 384 €	
dont Formation initiale et alternance	24	19	79%	15	79%	4	4	100%	0	0%	1	25%	4	100%	4	100%	1 384 €	63
dont Formation continue	0																	-
LP Electronique pour l'aéronautique et spatial	21	17	81%	3	18%	14	11	85%	2	15%	11	100%	7	64%	11	100%	1 700 €	
dont Formation initiale et alternance	19	15	79%	3	20%	12	10	91%	1	9%	10	100%	6	60%	10	100%	1 700 €	65
dont Formation continue	2	2	100%	0	0%	2	1	50%	1	50%	1	100%	1	100%	1	100%	1 280 €	-
LP Gestion de patrimoine des particuliers	23	19	83%	5	26%	14	14	100%	0	0%	6	43%	13	93%	14	100%	1 677 €	
dont Formation initiale et alternance	22	18	82%	5	28%	13	13	100%	0	0%	5	38%	12	92%	13	100%	1 639 €	67
dont Formation continue	1	1	100%	0	0%	1	1	100%	0	0%	1	100%	1	100%	1	100%	1 797 €	-
LP Gestion des ressources humaines et paie	17	16	94%	7	44%	9	8	89%	1	11%	2	25%	6	75%	8	100%	1 450 €	
dont Formation initiale et alternance	14	13	93%	7	54%	6	5	83%	1	17%	1	20%	3	60%	5	100%	1 400 €	69
dont Formation continue	3	3	100%	0	0%	3	3	100%	0	0%	1	33%	3	100%	3	100%	1 500 €	-

PI : Professions intermédiaires

Licence professionnelle	Diplômés	Répondants		Poursuite d'études au cours des 18 mois		Insertion professionnelle au 01/12/2017 des diplômés qui n'ont pas poursuivi d'études										n° de page		
						Concernés	En emploi		En recherche d'emploi		Emplois cadres, PI		Emplois stables		Emplois à temps plein		Salaire médian	
LP Management de projets : déploiement des systèmes de management et efficience des processus	17	13	76%	7	54%	6	6	100%	0	0%	3	50%	2	33%	6	100%	1 500 €	
dont Formation initiale et alternance	16	12	75%	7	58%	5	5	100%	0	0%	2	40%	2	40%	5	100%	1 360 €	71
dont Formation continue	1	1	100%	0	0%	1	1	100%	0	0%	1	100%	0	0%	1	100%	2 200 €	-
LP Management d'équipes commerciales, organisations agricoles	9	8	89%	2	25%	6	6	100%	0	0%	2	33%	3	50%	4	67%	1 270 €	
dont Formation initiale et alternance	9	8	89%	2	25%	6	6	100%	0	0%	2	33%	3	50%	4	67%	1 270 €	73
dont Formation continue	0																	-
LP Management d'équipes commerciales, secteurs tertiaire et industriel	21	15	71%	6	40%	9	9	100%	0	0%	7	78%	8	89%	9	100%	1 400 €	
dont Formation initiale et alternance	18	12	67%	6	50%	6	6	100%	0	0%	4	67%	5	83%	6	100%	1 360 €	75
dont Formation continue	3	3	100%	0	0%	3	3	100%	0	0%	3	100%	3	100%	3	100%	3 000 €	-
LP Management des entreprises de l'hôtellerie et de la restauration	24	21	88%	3	14%	18	16	89%	2	11%	7	44%	11	69%	16	100%	1 425 €	
dont Formation initiale et alternance	23	20	87%	3	15%	17	15	88%	2	12%	6	40%	11	73%	15	100%	1 425 €	77
dont Formation continue	1	1	100%	0	0%	1	1	100%	0	0%	1	100%	0	0%	1	100%		-
LP Marketing direct multicanal	23	19	83%	8	42%	11	9	82%	2	18%	4	44%	7	78%	9	100%	1 600 €	
dont Formation initiale et alternance	20	16	80%	7	44%	9	8	89%	1	11%	3	38%	6	75%	8	100%	1 550 €	79
dont Formation continue	3	3	100%	1	33%	2	1	50%	1	50%	1	100%	1	100%	1	100%	2 900 €	-
LP Métiers de la culture : management et médiation	26	24	92%	8	33%	16	14	88%	2	12%	6	43%	4	29%	8	57%	1 181 €	
dont Formation initiale et alternance	24	22	92%	8	36%	14	12	86%	2	14%	5	42%	3	25%	6	50%	1 181 €	81
dont Formation continue	2	2	100%	0	0%	2	2	100%	0	0%	1	50%	1	50%	2	100%	1 157 €	-
LP Métiers de la santé au travail et de la santé dans l'environnement	20	19	95%	0	0%	19	19	100%	0	0%	18	95%	19	100%	13	68%	1 917 €	
dont Formation initiale et alternance	0																	-
dont Formation continue	20	19	95%	0	0%	19	19	100%	0	0%	18	95%	19	100%	13	68%	1 917 €	83
LP Métiers de l'administration territoriale	17	14	82%	3	21%	11	11	100%	0	0%	4	36%	3	27%	9	82%	1 356 €	
dont Formation initiale et alternance	15	12	80%	3	25%	9	9	100%	0	0%	2	22%	1	11%	7	78%	1 325 €	85
dont Formation continue	2	2	100%	0	0%	2	2	100%	0	0%	2	100%	2	100%	2	100%	2 000 €	-
LP Métiers du notariat	16	13	81%	10	77%	3	3	100%	0	0%	0	0%	2	67%	3	100%	1 166 €	
dont Formation initiale et alternance	15	12	80%	9	75%	3	3	100%	0	0%	0	0%	2	67%	3	100%	1 166 €	87
dont Formation continue	1	1	100%	1	100%	0												-
LP Métrologie	12	10	83%	4	40%	6	6	100%	0	0%	6	100%	3	50%	6	100%	1 380 €	
dont Formation initiale et alternance	12	10	83%	4	40%	6	6	100%	0	0%	6	100%	3	50%	6	100%	1 380 €	89
dont Formation continue	0																	-

PI : Professions intermédiaires

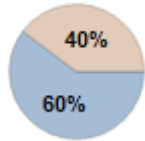
Licence professionnelle	Diplômés	Répondants			Poursuite d'études au cours des 18 mois		Insertion professionnelle au 01/12/2017 des diplômés qui n'ont pas poursuivi d'études										n° de page	
							Concernés	En emploi		En recherche d'emploi		Emplois cadres, PI		Emplois stables		Emplois à temps plein		Salaire médian
LP Multimédia internet communication	29	26	90%	10	38%	16	13	81%	3	19%	10	77%	10	77%	13	100%	1 500 €	
dont Formation initiale et alternance	26	23	88%	10	43%	13	10	77%	3	23%	7	70%	8	80%	10	100%	1 500 €	91
dont Formation continue	3	3	100%	0	0%	3	3	100%	0	0%	3	100%	2	67%	3	100%	1 415 €	-
LP Négociation commerciale et marchés européens	17	12	71%	10	83%	2	2	100%	0	0%	0	0%	1	50%	2	100%	1 575 €	
dont Formation initiale et alternance	17	12	71%	10	83%	2	2	100%	0	0%	0	0%	1	50%	2	100%	1 575 €	93
dont Formation continue	0																	-
LP Performances énergétiques des bâtiments	10	9	90%	2	22%	7	7	100%	0	0%	6	86%	6	86%	7	100%	1 500 €	
dont Formation initiale et alternance	10	9	90%	2	22%	7	7	100%	0	0%	6	86%	6	86%	7	100%	1 500 €	95
dont Formation continue	0																	-
LP Technico-commercial	21	16	76%	6	38%	10	7	70%	3	30%	6	86%	6	86%	7	100%	2 000 €	
dont Formation initiale et alternance	19	14	74%	6	43%	8	5	62%	3	38%	4	80%	4	80%	5	100%	1 500 €	97
dont Formation continue	2	2	100%	0	0%	2	2	100%	0	0%	2	100%	2	100%	2	100%	2 450 €	-
LP Technico-commercial en nutrition animale	17	13	76%	1	8%	12	12	100%	0	0%	8	67%	11	92%	11	92%	1 450 €	
dont Formation initiale et alternance	17	13	76%	1	8%	12	12	100%	0	0%	8	67%	11	92%	11	92%	1 450 €	99
dont Formation continue	0																	-
LP Toxicologie et gestion des risques toxiques	8	6	75%	3	50%	3	3	100%	0	0%	2	67%	2	67%	3	100%	1 300 €	
dont Formation initiale et alternance	8	6	75%	3	50%	3	3	100%	0	0%	2	67%	2	67%	3	100%	1 300 €	101
dont Formation continue	0																	-

PI : Professions intermédiaires

Caractéristiques des répondants

Sexe

Femmes	276
Hommes	182
Total	458



Age moyen à l'obtention du diplôme : **22 ans.**

44 % ont préparé la licence en alternance (203).

Diplôme d'accès à la licence professionnelle

BTS	245	53%
DUT	158	34%
L2	27	6%
Autre	28	6%
Total	458	

76 % résidaient en Normandie avant leur entrée en licence professionnelle (344).

Poursuite d'études après la licence professionnelle

Poursuite d'études immédiate (en 2016-2017) : **32 %** (147)
 Poursuite d'études au cours des 18 mois* : **38 %** (174)
 Poursuite en master au cours des 18 mois* : **17 %** (77)
 Part des diplômés en études en 2017-2018 : **33 %** (151)

* en 2016-2017 et/ou 2017-2018.

Formations suivies au cours des 18 mois

	2016-2017	2017-2018	
Licence	13	4	11 % des diplômés poursuivent pendant 1 an (50), en 2016-2017 ou 2017-2018, 27 % pendant 2 ans (124).
Master	57	70	
Ecole	55	57	
Autre	22	19	
Total	147	150	

Satisfaction quant à la la licence professionnelle

	Pas du tout	Plutôt non	Plutôt oui	Tout à fait
Contenu de la formation	11%	64%	24%	
Organisation des enseignements	23%	56%	16%	
Aide à la recherche de stage	14%	26%	40%	19%
Déroulement du stage	7%	39%	50%	

■ Pas du tout ■ Plutôt non ■ Plutôt oui ■ Tout à fait

Insertion professionnelle des diplômés qui n'ont pas poursuivi d'études - 284 répondants

Situation professionnelle 18 mois après la licence professionnelle

en décembre 2017

En emploi	257	90%
Sans emploi, en recherche d'emploi	26	9%
Sans emploi, n'en cherchant pas	1	0,4%
Total	284	

Quelle que soit leur situation, **98 % des diplômés ont occupé au moins un emploi** depuis l'obtention de la licence professionnelle.

Le délai d'accès au premier emploi est de **4 mois** en moyenne.

Caractéristiques de l'emploi occupé en décembre 2017

257 répondants

Les diplômés occupent leur emploi depuis 10 mois en moyenne. Il s'agit du premier emploi pour 55 % d'entre eux.

Niveau de l'emploi

Cadre	16	6%
Profession intermédiaire	143	56%
Employé ou ouvrier	98	38%
Total	257	

Contrat de travail

Contrat stable	159	62%
Contrat temporaire	98	38%
Total	257	

Salaire mensuel net en euros

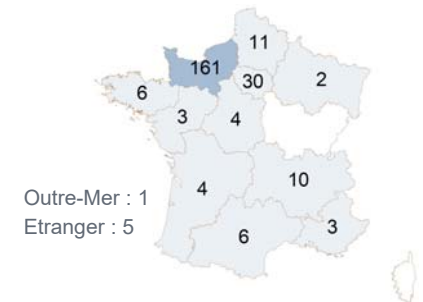
Moyenne = **1 484** Médiane = **1 450**
 Min = **1 080** Max = **2 550**

Salaires de 206 répondants en emploi à temps plein en France métropolitaine.

Indicateurs de l'insertion professionnelle

Taux d'insertion professionnelle : **91 %**
 Taux de recherche d'emploi : **9 %**
 Part d'emplois de niveau cadre ou profession intermédiaire : **62 %**
 Part d'emplois stables : **62 %**
 Part d'emplois à temps plein : **93 %**
 Taux de rétention régionale : **65 %**

Localisation de l'emploi

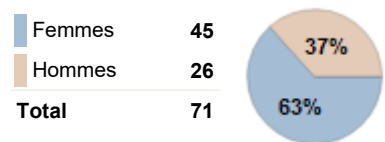


Opinion sur l'emploi

	Pas du tout	Plutôt non	Plutôt oui	Tout à fait
Satisfaits de la rémunération	9%	21%	49%	21%
Satisfaits des fonctions occupées	8%	45%	45%	
Satisfaits des relations dans l'entreprise		38%	56%	
Perspectives de carrière	8%	17%	27%	48%
Adéquation diplôme/emploi	14%	13%	36%	36%

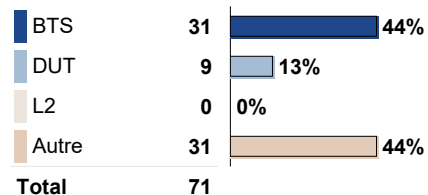
Caractéristiques des répondants

Sexe



Age moyen à l'obtention du diplôme : 35 ans.

Diplôme d'accès à la licence professionnelle



80 % résidaient en Normandie avant leur entrée en licence professionnelle (55).

Poursuite d'études après la licence professionnelle

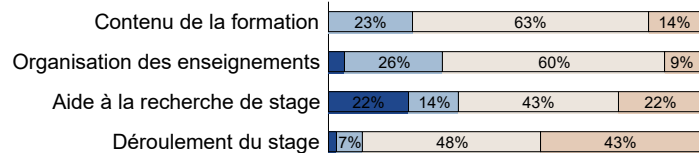
Poursuite d'études immédiate (en 2016-2017) : 4 % (3)
 Poursuite d'études au cours des 18 mois* : 6 % (4)
 Poursuite en master au cours des 18 mois* : 3 % (2)
 Part des diplômés en études en 2017-2018 : 6 % (4)

* en 2016-2017 et/ou 2017-2018.

Formations suivies au cours des 18 mois

	2016-2017	2017-2018	
Licence	0	0	1 % des diplômés poursuivent pendant 1 an (1), en 2016-2017 ou 2017-2018, 4 % pendant 2 ans (3).
Master	2	2	
Ecole	0	0	
Autre	1	2	
Total	3	4	

Satisfaction quant à la la licence professionnelle

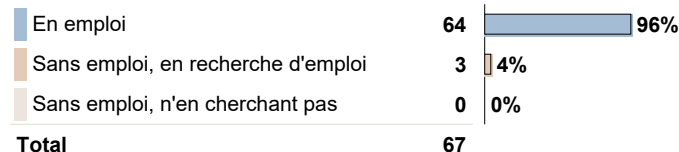


■ Pas du tout ■ Plutôt non ■ Plutôt oui ■ Tout à fait

Situation professionnelle des diplômés qui n'ont pas poursuivi d'études - 67 répondants

Situation professionnelle 18 mois après la licence professionnelle

en décembre 2017




48 % des diplômés en emploi occupaient déjà leur emploi avant leur entrée en licence professionnelle.

Caractéristiques de l'emploi occupé en décembre 2017

64 répondants

Niveau de l'emploi



Contrat de travail



Salaire mensuel net en euros

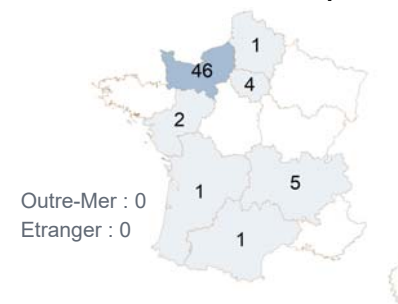
Moyenne = 1 890 Médiane = 1 800
 Min = 1 100 Max = 4 200

Salaires de 48 répondants en emploi à temps plein en France métropolitaine.

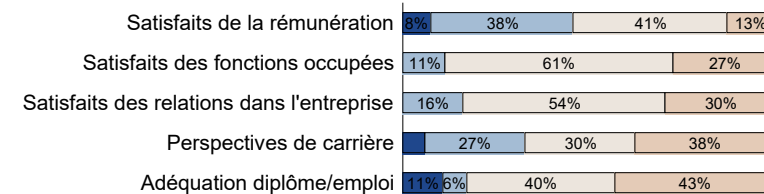
Indicateurs de la situation professionnelle

Taux d'emploi : 96 %
 Taux de recherche d'emploi : 4 %
 Part d'emplois de niveau cadre ou profession intermédiaire : 84 %
 Part d'emplois stables : 88 %
 Part d'emplois à temps plein : 86 %
 Taux de rétention régionale : 77 %

Localisation de l'emploi



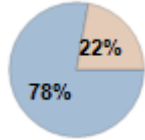
Opinion sur l'emploi



Caractéristiques des répondants

Sexe

Femmes	14
Hommes	4
Total	18



Age moyen à l'obtention du diplôme : **21 ans.**

100 % ont préparé la licence en alternance (18).

Diplôme d'accès à la licence professionnelle

BTS	7	39%
DUT	10	56%
L2	0	0%
Autre	1	6%
Total	18	

41 % résidaient en Normandie avant leur entrée en licence professionnelle (7).

Poursuite d'études après la licence professionnelle

Poursuite d'études immédiate (en 2016-2017) : **50 %** (9)
 Poursuite d'études au cours des 18 mois* : **50 %** (9)
 Poursuite en master au cours des 18 mois* : **39 %** (7)
 Part des diplômés en études en 2017-2018 : **44 %** (8)

* en 2016-2017 et/ou 2017-2018.

Formations suivies au cours des 18 mois

	2016-2017	2017-2018	
Licence	2	1	6 % des diplômés poursuivent pendant 1 an (1), en 2016-2017 ou 2017-2018, 44 % pendant 2 ans (8).
Master	6	6	
Ecole	1	1	
Autre	0	0	
Total	9	8	

Satisfaction quant à la la licence professionnelle

	Pas du tout	Plutôt non	Plutôt oui	Tout à fait
Contenu de la formation	11%	50%	33%	
Organisation des enseignements	11%	39%	50%	
Aide à la recherche de stage	22%	28%	50%	
Déroulement du stage		33%	56%	

Insertion professionnelle des diplômés qui n'ont pas poursuivi d'études - 9 répondants

Situation professionnelle 18 mois après la licence professionnelle

en décembre 2017

En emploi	9	100%
Sans emploi, en recherche d'emploi	0	0%
Sans emploi, n'en cherchant pas	0	0%
Total	9	

Quelle que soit leur situation, **100 % des diplômés ont occupé au moins un emploi** depuis l'obtention de la licence professionnelle.

Le délai d'accès au premier emploi est de **5 mois** en moyenne.

Caractéristiques de l'emploi occupé en décembre 2017

9 répondants

Les diplômés occupent leur emploi depuis 10 mois en moyenne. Il s'agit du premier emploi pour 78 % d'entre eux.

Niveau de l'emploi

Cadre	0	0%
Profession intermédiaire	8	89%
Employé ou ouvrier	1	11%
Total	9	

Contrat de travail

Contrat stable	4	44%
Contrat temporaire	5	56%
Total	9	

Salaire mensuel net en euros

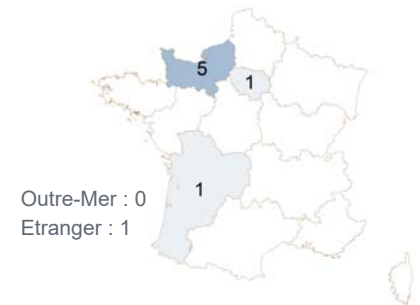
Moyenne = **1 440** Médiane = **1 490**
 Min = **1 200** Max = **1 600**

Salaires de 8 répondants en emploi à temps plein en France métropolitaine.

Indicateurs de l'insertion professionnelle

Taux d'insertion professionnelle : **100 %**
 Taux de recherche d'emploi : **0 %**
 Part d'emplois de niveau cadre ou profession intermédiaire : **89 %**
 Part d'emplois stables : **44 %**
 Part d'emplois à temps plein : **100 %**
 Taux de rétention régionale : **63 %**

Localisation de l'emploi



Opinion sur l'emploi

	Pas du tout	Plutôt non	Plutôt oui	Tout à fait
Satisfaits de la rémunération	22%	44%	11%	22%
Satisfaits des fonctions occupées	22%	22%	56%	
Satisfaits des relations dans l'entreprise	22%	22%	56%	
Perspectives de carrière	33%	22%	22%	22%
Adéquation diplôme/emploi	11%	22%	67%	

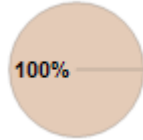
Licence professionnelle Adaptation des emballages et design industriel

Sexe	Intitulé de l'emploi	Secteur d'activité de l'entreprise	Région	Contrat	Groupe socio-professionnel	Temps de travail	Salaire net
Femme	Assistante logistique	Industries	Normandie	CDD	Professions intermédiaires	Temps plein	1 555 €
Femme	Designer conceptrice	Industries	Normandie	CDD	Professions intermédiaires	Temps plein	1 300 €
Femme	Dessinatrice industrielle	Industries	Belgique	CDD	Professions intermédiaires	Temps plein	1 600 €
Femme	Maquettiste deviseuse	Activités spécialisées scientifiques et techniques	Normandie	CDI	Professions intermédiaires	Temps plein	1 200 €
Femme	Maquettiste volumiste	Industries		CDI	Professions intermédiaires	Temps plein	1 600 €
Femme	Opératrice CAO	Industries	Ile-de-France	CDI	Employés	Temps plein	1 240 €
Femme	Technicienne packaging	Activités spécialisées scientifiques et techniques	Normandie	CDD	Professions intermédiaires	Temps plein	1 425 €
Femme	Technicienne packaging	Industries	Normandie	Intérimaire	Professions intermédiaires	Temps plein	1 600 €
Homme		Autres activités de services	Aquitaine-Limousin-Poitou-Charentes	CDI	Professions intermédiaires	Temps plein	1 600 €

Caractéristiques des répondants

Sexe

Femmes	0
Hommes	12
Total	12



Age moyen à l'obtention du diplôme : **22 ans.**

42 % ont préparé la licence en alternance (5).

Diplôme d'accès à la licence professionnelle

BTS	6	50%
DUT	6	50%
L2	0	0%
Autre	0	0%
Total	12	

75 % résidaient en Normandie avant leur entrée en licence professionnelle (9).

Poursuite d'études après la licence professionnelle

Poursuite d'études immédiate (en 2016-2017) : **17 %** (2)
 Poursuite d'études au cours des 18 mois* : **17 %** (2)
 Poursuite en master au cours des 18 mois* : **0 %** (0)
 Part des diplômés en études en 2017-2018 : **17 %** (2)

* en 2016-2017 et/ou 2017-2018.

Formations suivies au cours des 18 mois

	2016-2017	2017-2018	
Licence	0	0	0 % des diplômés poursuivent pendant 1 an (0), en 2016-2017 ou 2017-2018,
Master	0	0	17 % pendant 2 ans (2).
Ecole	0	0	
Autre	2	2	
Total	2	2	

Satisfaction quant à la la licence professionnelle

	Pas du tout	Plutôt non	Plutôt oui	Tout à fait
Contenu de la formation	17%	67%	17%	
Organisation des enseignements	8%	25%	50%	17%
Aide à la recherche de stage	8%	42%	17%	33%
Déroulement du stage		25%	75%	

■ Pas du tout ■ Plutôt non ■ Plutôt oui ■ Tout à fait

Insertion professionnelle des diplômés qui n'ont pas poursuivi d'études - 10 répondants

Situation professionnelle 18 mois après la licence professionnelle

en décembre 2017

En emploi	10	100%
Sans emploi, en recherche d'emploi	0	0%
Sans emploi, n'en cherchant pas	0	0%
Total	10	

Quelle que soit leur situation, **100 % des diplômés ont occupé au moins un emploi** depuis l'obtention de la licence professionnelle.

Le délai d'accès au premier emploi est de **2 mois** en moyenne.

Caractéristiques de l'emploi occupé en décembre 2017

10 répondants
 Les diplômés occupent leur emploi depuis 14 mois en moyenne. Il s'agit du premier emploi pour 80 % d'entre eux.

Niveau de l'emploi

Cadre	2	20%
Profession intermédiaire	7	70%
Employé ou ouvrier	1	10%
Total	10	

Contrat de travail

Contrat stable	7	70%
Contrat temporaire	3	30%
Total	10	

Salaire mensuel net en euros

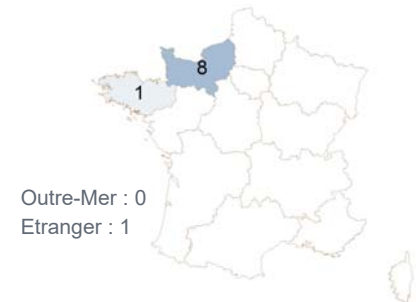
Moyenne = **1 543** Médiane = **1 500**
 Min = **1 400** Max = **2 000**

Salaires de 9 répondants en emploi à temps plein en France métropolitaine.

Indicateurs de l'insertion professionnelle

Taux d'insertion professionnelle : **100 %**
 Taux de recherche d'emploi : **0 %**
 Part d'emplois de niveau cadre ou profession intermédiaire : **90 %**
 Part d'emplois stables : **70 %**
 Part d'emplois à temps plein : **100 %**
 Taux de rétention régionale : **80 %**

Localisation de l'emploi



Opinion sur l'emploi

	Pas du tout	Plutôt non	Plutôt oui	Tout à fait
Satisfaits de la rémunération	20%	80%		
Satisfaits des fonctions occupées	10%	20%	70%	
Satisfaits des relations dans l'entreprise	30%	70%		
Perspectives de carrière	30%	70%		
Adéquation diplôme/emploi	20%	50%	30%	

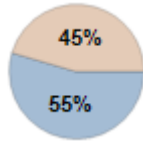
Licence professionnelle Administration et sécurité des réseaux

Sexe	Intitulé de l'emploi	Secteur d'activité de l'entreprise	Région	Contrat	Groupe socio-professionnel	Temps de travail	Salaire net
Homme	Administrateur systèmes DevOps	Information et communication	Canada	CDI	Professions intermédiaires	Temps plein	2 000 €
Homme	Administrateur systèmes et réseaux	Information et communication	Normandie	CDI	Cadres	Temps plein	1 600 €
Homme	Ingénieur systèmes et réseaux	Commerce, transports, hébergement et restauration	Normandie	CDI	Cadres	Temps plein	2 000 €
Homme	Policier	Administration publique (hors enseignement)	Normandie	Contractuel-le, vacataire	Employés	Temps plein	1 450 €
Homme	Technicien d'alarme	Autres activités de services	Normandie	CDI	Professions intermédiaires	Temps plein	1 400 €
Homme	Technicien de maintenance informatique	Enseignement	Normandie	CDD	Professions intermédiaires	Temps plein	1 400 €
Homme	Technicien de maintenance informatique	Information et communication	Normandie	CDI	Professions intermédiaires	Temps plein	1 590 €
Homme	Technicien d'exploitation	Information et communication	Normandie	CDI	Professions intermédiaires	Temps plein	1 500 €
Homme	Technicien intégration	Information et communication	Normandie	CDI	Professions intermédiaires	Temps plein	1 500 €
Homme	Technicien support systèmes et réseaux	Industries	Bretagne	CDD	Professions intermédiaires	Temps plein	1 450 €

Caractéristiques des répondants

Sexe

Femmes	6
Hommes	5
Total	11



Age moyen à l'obtention du diplôme : **21 ans.**

0 % ont préparé la licence en alternance (0).

Diplôme d'accès à la licence professionnelle

BTS	6	55%
DUT	5	45%
L2	0	0%
Autre	0	0%
Total	11	

91 % résidaient en Normandie avant leur entrée en licence professionnelle (10).

Poursuite d'études après la licence professionnelle

Poursuite d'études immédiate (en 2016-2017) : **45 % (5)**
 Poursuite d'études au cours des 18 mois* : **55 % (6)**
 Poursuite en master au cours des 18 mois* : **0 % (0)**
 Part des diplômés en études en 2017-2018 : **45 % (5)**

* en 2016-2017 et/ou 2017-2018.

Formations suivies au cours des 18 mois

	2016-2017	2017-2018	
Licence	0	0	18 % des diplômés poursuivent pendant 1 an (2), en 2016-2017 ou 2017-2018, 36 % pendant 2 ans (4).
Master	0	0	
Ecole	0	0	
Autre	5	5	
Total	5	5	

Satisfaction quant à la la licence professionnelle

	Pas du tout	Plutôt non	Plutôt oui	Tout à fait
Contenu de la formation	9%	64%	27%	
Organisation des enseignements	18%	55%	27%	
Aide à la recherche de stage	18%	55%	27%	
Déroulement du stage		55%	45%	

Devenir des diplômés 18 mois après une licence professionnelle - promotion 2015-2016

Licence pro animateur sécurité santé au travail dans les PME-PMI

Formation initiale et alternance

Insertion professionnelle des diplômés qui n'ont pas poursuivi d'études - 5 répondants

Situation professionnelle 18 mois après la licence professionnelle

en décembre 2017

En emploi	4	80%
Sans emploi, en recherche d'emploi	1	20%
Sans emploi, n'en cherchant pas	0	0%
Total	5	

Quelle que soit leur situation, **80 % des diplômés ont occupé au moins un emploi** depuis l'obtention de la licence professionnelle.

Le délai d'accès au premier emploi est de **4 mois** en moyenne.

Caractéristiques de l'emploi occupé en décembre 2017

4 répondants

Les diplômés occupent leur emploi depuis 6 mois en moyenne. Il s'agit du premier emploi pour 0 % d'entre eux.

Niveau de l'emploi

Cadre	0	0%
Profession intermédiaire	3	75%
Employé ou ouvrier	1	25%
Total	4	

Contrat de travail

Contrat stable	0	0%
Contrat temporaire	4	100%
Total	4	

Salaires mensuel net en euros

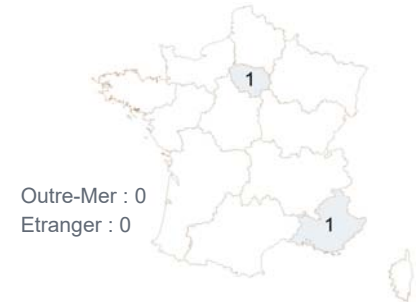
Moyenne = **1 567** Médiane = **1 650**
 Min = **1 250** Max = **1 800**

Salaires de 3 répondants en emploi à temps plein en France métropolitaine.

Indicateurs de l'insertion professionnelle

Taux d'insertion professionnelle : **80 %**
 Taux de recherche d'emploi : **20 %**
 Part d'emplois de niveau cadre ou profession intermédiaire : **75 %**
 Part d'emplois stables : **0 %**
 Part d'emplois à temps plein : **100 %**
 Taux de rétention régionale : **0 %**

Localisation de l'emploi



Opinion sur l'emploi


	Pas du tout	Plutôt non	Plutôt oui	Tout à fait
Satisfaits de la rémunération	25%	75%		
Satisfaits des fonctions occupées	25%	75%		
Satisfaits des relations dans l'entreprise	25%	50%	25%	
Perspectives de carrière		50%	50%	
Adéquation diplôme/emploi	25%	25%	25%	25%

Licence professionnelle Animateur sécurité santé au travail dans les PME-PMI

Sexe	Intitulé de l'emploi	Secteur d'activité de l'entreprise	Région	Contrat	Groupe socio-professionnel	Temps de travail	Salaire net
Femme	Auditrice qualité	Industries		CDD	Professions intermédiaires	Temps plein	1 250 €
Homme	Permanent sécurité	Activités spécialisées scientifiques et techniques	Ile-de-France	CDD	Employés	Temps plein	1 800 €
Homme	Préventeur hygiène sécurité environnement	Activités spécialisées scientifiques et techniques		Autre	Professions intermédiaires	Temps plein	
Homme	Technicien extraction CO2 supercritique	Industries	Provence-Alpes-Côte d'Azur	CDD	Professions intermédiaires	Temps plein	1 650 €

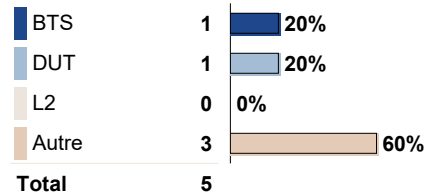
Caractéristiques des répondants

Sexe



Age moyen à l'obtention du diplôme : **42 ans.**

Diplôme d'accès à la licence professionnelle



80 % résidaient en Normandie avant leur entrée en licence professionnelle (4).

Poursuite d'études après la licence professionnelle

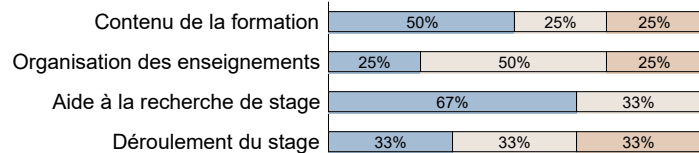
Poursuite d'études immédiate (en 2016-2017) : **0 % (0)**
 Poursuite d'études au cours des 18 mois* : **20 % (1)**
 Poursuite en master au cours des 18 mois* : **0 % (0)**
 Part des diplômés en études en 2017-2018 : **20 % (1)**

* en 2016-2017 et/ou 2017-2018.

Formations suivies au cours des 18 mois

	2016-2017	2017-2018	
Licence	0	0	20 % des diplômés poursuivent pendant 1 an (1), en 2016-2017 ou 2017-2018, 0 % pendant 2 ans (0).
Master	0	0	
Ecole	0	0	
Autre	0	1	
Total	0	1	

Satisfaction quant à la la licence professionnelle

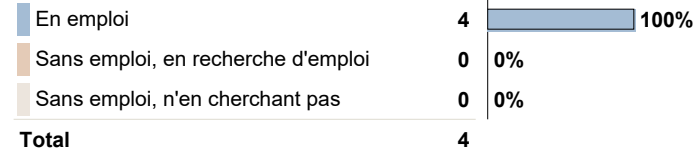


■ Pas du tout ■ Plutôt non ■ Plutôt oui ■ Tout à fait

Situation professionnelle des diplômés qui n'ont pas poursuivi d'études - 4 répondants

Situation professionnelle 18 mois après la licence professionnelle

en décembre 2017



50 % des diplômés en emploi occupaient déjà leur emploi avant leur entrée en licence professionnelle.

Caractéristiques de l'emploi occupé en décembre 2017

4 répondants

Niveau de l'emploi



Contrat de travail



Salaire mensuel net en euros

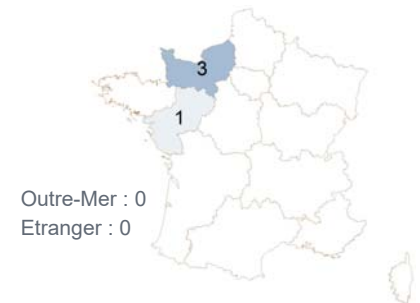
Moyenne = **3 200** Médiane = **3 200**
 Min = **3 200** Max = **3 200**

Salaires de 1 répondants en emploi à temps plein en France métropolitaine.

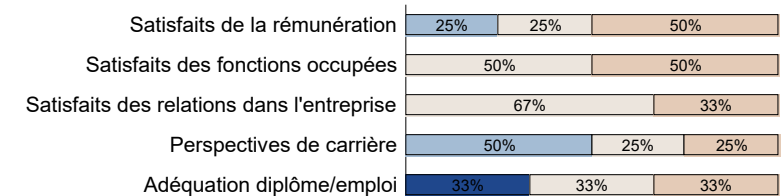
Indicateurs de la situation professionnelle

Taux d'emploi : **100 %**
 Taux de recherche d'emploi : **0 %**
 Part d'emplois de niveau cadre ou profession intermédiaire : **100 %**
 Part d'emplois stables : **75 %**
 Part d'emplois à temps plein : **75 %**
 Taux de rétention régionale : **75 %**

Localisation de l'emploi



Opinion sur l'emploi



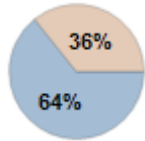
Licence professionnelle Animateur sécurité santé au travail dans les PME-PMI

Sexe	Intitulé de l'emploi	Secteur d'activité de l'entreprise	Région	Contrat	Groupe socio-professionnel	Temps de travail	Salaire net
Femme	Auxiliaire de vie scolaire	Enseignement	Normandie	CDD	Professions intermédiaires	Temps partiel	684 €
Homme	Coordinateur hygiène sécurité environnement	Commerce, transports, hébergement et restauration	Pays de la Loire	CDI	Cadres	Temps plein	
Femme	Coordinatrice santé sécurité	Autres activités de services	Normandie	CDI	Cadres	Temps plein	3 200 €
Femme	Technicienne conditions de travail	Industries	Normandie	CDI	Professions intermédiaires	Temps plein	

Caractéristiques des répondants

Sexe

Femmes	9
Hommes	5
Total	14



Age moyen à l'obtention du diplôme : **23 ans.**

7 % ont préparé la licence en alternance (1).

Diplôme d'accès à la licence professionnelle

BTS	2	14%
DUT	1	7%
L2	8	57%
Autre	3	21%
Total	14	

79 % résidaient en Normandie avant leur entrée en licence professionnelle (11).

Poursuite d'études après la licence professionnelle

Poursuite d'études immédiate (en 2016-2017) : 7 % (1)
Poursuite d'études au cours des 18 mois* : 14 % (2)
Poursuite en master au cours des 18 mois* : 14 % (2)
Part des diplômés en études en 2017-2018 : 14 % (2)

* en 2016-2017 et/ou 2017-2018.

Formations suivies au cours des 18 mois

	2016-2017	2017-2018
Licence	0	0
Master	0	2
Ecole	1	0
Autre	0	0
Total	1	2

7 % des diplômés poursuivent pendant 1 an (1), en 2016-2017 ou 2017-2018, 7 % pendant 2 ans (1).

Satisfaction quant à la la licence professionnelle

	Pas du tout	Plutôt non	Plutôt oui	Tout à fait
Contenu de la formation	15%	69%	15%	
Organisation des enseignements	23%	77%		
Aide à la recherche de stage	8%	31%	46%	15%
Déroulement du stage	15%	38%	46%	

■ Pas du tout ■ Plutôt non ■ Plutôt oui ■ Tout à fait

Insertion professionnelle des diplômés qui n'ont pas poursuivi d'études - 12 répondants

Situation professionnelle 18 mois après la licence professionnelle

en décembre 2017

En emploi	11	92%
Sans emploi, en recherche d'emploi	1	8%
Sans emploi, n'en cherchant pas	0	0%
Total	12	

Quelle que soit leur situation, **100 % des diplômés ont occupé au moins un emploi** depuis l'obtention de la licence professionnelle.

Le délai d'accès au premier emploi est de **4 mois** en moyenne.

Caractéristiques de l'emploi occupé en décembre 2017

11 répondants

Les diplômés occupent leur emploi depuis 6 mois en moyenne. Il s'agit du premier emploi pour 30 % d'entre eux.

Niveau de l'emploi

Cadre	0	0%
Profession intermédiaire	5	45%
Employé ou ouvrier	6	55%
Total	11	

Contrat de travail

Contrat stable	4	36%
Contrat temporaire	7	64%
Total	11	

Salaire mensuel net en euros

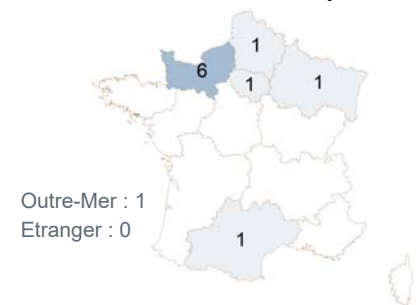
Moyenne = 1 234 Médiane = 1 150
Min = 1 100 Max = 1 650

Salaires de 5 répondants en emploi à temps plein en France métropolitaine.

Indicateurs de l'insertion professionnelle

Taux d'insertion professionnelle : **92 %**
Taux de recherche d'emploi : **8 %**
Part d'emplois de niveau cadre ou profession intermédiaire : **45 %**
Part d'emplois stables : **36 %**
Part d'emplois à temps plein : **64 %**
Taux de rétention régionale : **55 %**

Localisation de l'emploi



Opinion sur l'emploi

	Pas du tout	Plutôt non	Plutôt oui	Tout à fait
Satisfaits de la rémunération	10%	30%	40%	20%
Satisfaits des fonctions occupées	20%	40%	40%	
Satisfaits des relations dans l'entreprise	40%	60%		
Perspectives de carrière	10%	20%	20%	50%
Adéquation diplôme/emploi	30%	20%	30%	20%

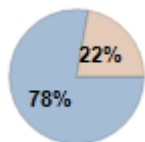
Licence professionnelle Animation, gestion et organisation des activités physiques et sportives

Sexe	Intitulé de l'emploi	Secteur d'activité de l'entreprise	Région	Contrat	Groupe socio-professionnel	Temps de travail	Salaire net
Femme	Animatrice périscolaire	Arts, spectacles et activités récréatives	Normandie	CDD	Professions intermédiaires	Temps plein	1 118 €
Femme	Chargée de communication	Industries	Nord-Pas-de-Calais-Picardie	CDD	Professions intermédiaires	Temps plein	
Femme	Conseillère de vente	Commerce, transports, hébergement et restauration	Languedoc-Roussillon-Midi-Pyrénées	CDD	Employés	Temps partiel	1 100 €
Homme	Entraîneur sportif	Arts, spectacles et activités récréatives	Normandie	CDD	Professions intermédiaires	Temps plein	1 150 €
Homme	Equipier polyvalent	Commerce, transports, hébergement et restauration	Normandie	CDI	Employés	Temps partiel	
Homme	Jardinier	Arts, spectacles et activités récréatives	Normandie	CDI	Ouvriers	Temps plein	
Femme	Monitrice VTT	Arts, spectacles et activités récréatives	Ile-de-France	CDD	Professions intermédiaires	Temps partiel	1 100 €
Homme	Responsable de rayon	Commerce, transports, hébergement et restauration	Alsace-Champagne-Ardenne-Lorraine	CDI	Professions intermédiaires	Temps plein	1 650 €
Femme	Responsable loisirs au comité d'entreprise de l'armée	Administration publique (hors enseignement)	Outre-Mer	Service civique	Employés	Temps partiel	900 €
Femme	Serveuse	Commerce, transports, hébergement et restauration	Normandie	CDI	Employés	Temps plein	1 100 €
Femme	Vendeuse	Commerce, transports, hébergement et restauration	Normandie	CDD	Employés	Temps plein	1 150 €

Caractéristiques des répondants

Sexe

Femmes	7
Hommes	2
Total	9



Age moyen à l'obtention du diplôme : **21 ans.**

0 % ont préparé la licence en alternance (0).

Diplôme d'accès à la licence professionnelle

BTS	4	44%
DUT	3	33%
L2	0	0%
Autre	2	22%
Total	9	

89 % résidaient en Normandie avant leur entrée en licence professionnelle (8).

Poursuite d'études après la licence professionnelle

Poursuite d'études immédiate (en 2016-2017) : **22 %** (2)
 Poursuite d'études au cours des 18 mois* : **22 %** (2)
 Poursuite en master au cours des 18 mois* : **11 %** (1)
 Part des diplômés en études en 2017-2018 : **11 %** (1)

* en 2016-2017 et/ou 2017-2018.

Formations suivies au cours des 18 mois

	2016-2017	2017-2018	
Licence	0	0	11 % des diplômés poursuivent pendant 1 an (1), en 2016-2017 ou 2017-2018,
Master	1	1	
Ecole	0	0	11 % pendant 2 ans (1).
Autre	1	0	
Total	2	1	

Satisfaction quant à la la licence professionnelle

	Pas du tout	Plutôt non	Plutôt oui	Tout à fait
Contenu de la formation		78%	22%	
Organisation des enseignements	44%	33%	22%	
Aide à la recherche de stage		67%	33%	
Déroulement du stage	11%	44%	44%	

■ Pas du tout ■ Plutôt non ■ Plutôt oui ■ Tout à fait

Insertion professionnelle des diplômés qui n'ont pas poursuivi d'études - 7 répondants

Situation professionnelle 18 mois après la licence professionnelle

en décembre 2017

En emploi	5	71%
Sans emploi, en recherche d'emploi	2	29%
Sans emploi, n'en cherchant pas	0	0%
Total	7	

Quelle que soit leur situation, **100 % des diplômés ont occupé au moins un emploi** depuis l'obtention de la licence professionnelle.
 Le délai d'accès au premier emploi est de **4 mois** en moyenne.

Caractéristiques de l'emploi occupé en décembre 2017

5 répondants

Les diplômés occupent leur emploi depuis 11 mois en moyenne. Il s'agit du premier emploi pour 40 % d'entre eux.

Niveau de l'emploi

Cadre	0	0%
Profession intermédiaire	0	0%
Employé ou ouvrier	5	100%
Total	5	

Contrat de travail

Contrat stable	4	80%
Contrat temporaire	1	20%
Total	5	

Salaire mensuel net en euros

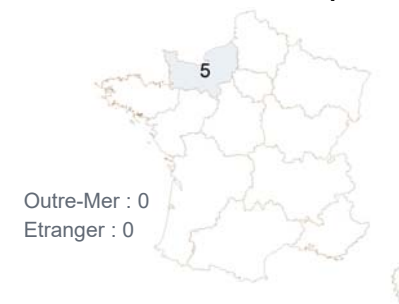
Moyenne = **1 473** Médiane = **1 425**
 Min = **1 240** Max = **1 800**

Salaires de 4 répondants en emploi à temps plein en France métropolitaine.

Indicateurs de l'insertion professionnelle

Taux d'insertion professionnelle : **71 %**
 Taux de recherche d'emploi : **29 %**
 Part d'emplois de niveau cadre ou profession intermédiaire : **0 %**
 Part d'emplois stables : **80 %**
 Part d'emplois à temps plein : **100 %**
 Taux de rétention régionale : **100 %**

Localisation de l'emploi



Outre-Mer : 0
 Etranger : 0

Opinion sur l'emploi

Satisfaits de la rémunération	60%	40%
Satisfaits des fonctions occupées	60%	40%
Satisfaits des relations dans l'entreprise	40%	60%
Perspectives de carrière	20%	80%
Adéquation diplôme/emploi	40%	60%

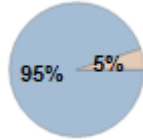
Licence professionnelle Assurances

Sexe	Intitulé de l'emploi	Secteur d'activité de l'entreprise	Région	Contrat	Groupe socio-professionnel	Temps de travail	Salaire net
Femme	Collaboratrice d'assurance	Activités financières et d'assurance	Normandie	CDD	Employés	Temps plein	1 350 €
Femme	Conseillère d'accueil	Activités financières et d'assurance	Normandie	CDI	Employés	Temps plein	1 240 €
Homme	Gestionnaire d'assurances	Activités financières et d'assurance	Normandie	CDI	Employés	Temps plein	1 500 €
Femme	Gestionnaire de sinistres	Activités financières et d'assurance	Normandie	CDI	Employés	Temps plein	1 800 €
Femme	Gestionnaire de sinistres	Activités financières et d'assurance	Normandie	CDI	Employés	Temps plein	

Caractéristiques des répondants

Sexe

Femmes	19
Hommes	1
Total	20



Age moyen à l'obtention du diplôme : **22 ans.**

100 % ont préparé la licence en alternance (20).

Diplôme d'accès à la licence professionnelle

BTS	16	80%
DUT	1	5%
L2	2	10%
Autre	1	5%
Total	20	

75 % résidaient en Normandie avant leur entrée en licence professionnelle (15).

Poursuite d'études après la licence professionnelle

Poursuite d'études immédiate (en 2016-2017) : **60 %** (12)
 Poursuite d'études au cours des 18 mois* : **65 %** (13)
 Poursuite en master au cours des 18 mois* : **15 %** (3)
 Part des diplômés en études en 2017-2018 : **65 %** (13)

* en 2016-2017 et/ou 2017-2018.

Formations suivies au cours des 18 mois

	2016-2017	2017-2018	
Licence	1	0	5 % des diplômés poursuivent pendant 1 an (1), en 2016-2017 ou 2017-2018,
Master	1	3	
Ecole	10	10	60 % pendant 2 ans (12).
Autre	0	0	
Total	12	13	

Satisfaction quant à la la licence professionnelle

	Pas du tout	Plutôt non	Plutôt oui	Tout à fait
Contenu de la formation	10%	75%	15%	
Organisation des enseignements		32%	68%	
Aide à la recherche de stage	11%	53%	32%	
Déroulement du stage	25%	45%	30%	

Insertion professionnelle des diplômés qui n'ont pas poursuivi d'études - 7 répondants

Situation professionnelle 18 mois après la licence professionnelle

en décembre 2017

En emploi	7	100%
Sans emploi, en recherche d'emploi	0	0%
Sans emploi, n'en cherchant pas	0	0%
Total	7	

Quelle que soit leur situation, **100 % des diplômés ont occupé au moins un emploi** depuis l'obtention de la licence professionnelle.
 Le délai d'accès au premier emploi est de **10 mois** en moyenne.

Caractéristiques de l'emploi occupé en décembre 2017

7 répondants
 Les diplômés occupent leur emploi depuis 4 mois en moyenne. Il s'agit du premier emploi pour 57 % d'entre eux.

Niveau de l'emploi

Cadre	0	0%
Profession intermédiaire	7	100%
Employé ou ouvrier	0	0%
Total	7	

Contrat de travail

Contrat stable	2	29%
Contrat temporaire	5	71%
Total	7	

Salaires mensuel net en euros

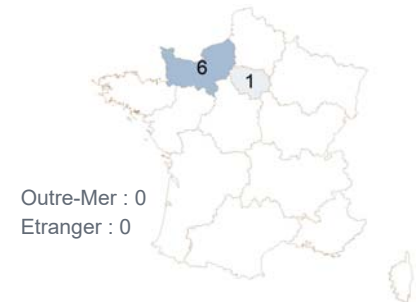
Moyenne = **1 383** Médiane = **1 415**
 Min = **1 200** Max = **1 500**

Salaires de 4 répondants en emploi à temps plein en France métropolitaine.

Indicateurs de l'insertion professionnelle

Taux d'insertion professionnelle : **100 %**
 Taux de recherche d'emploi : **0 %**
 Part d'emplois de niveau cadre ou profession intermédiaire : **100 %**
 Part d'emplois stables : **29 %**
 Part d'emplois à temps plein : **71 %**
 Taux de rétention régionale : **86 %**

Localisation de l'emploi



Opinion sur l'emploi

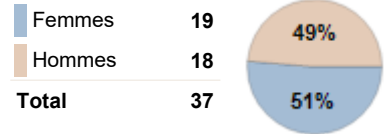
	Pas du tout	Plutôt non	Plutôt oui	Tout à fait
Satisfaits de la rémunération	43%	43%	14%	
Satisfaits des fonctions occupées		71%	29%	
Satisfaits des relations dans l'entreprise	29%		71%	
Perspectives de carrière	29%	29%	43%	
Adéquation diplôme/emploi	14%	57%	29%	

Licence professionnelle Chargé de communication

Sexe	Intitulé de l'emploi	Secteur d'activité de l'entreprise	Région	Contrat	Groupe socio-professionnel	Temps de travail	Salaire net
Femme	Assistante d'éducation	Enseignement	Normandie	CDD	Professions intermédiaires	Temps partiel	900 €
Femme	Chargée de communication	Administration publique (hors enseignement)	Normandie	CDD	Professions intermédiaires	Temps plein	1 200 €
Femme	Chargée de communication	Arts, spectacles et activités récréatives	Normandie	CDI	Professions intermédiaires	Temps partiel	1 190 €
Femme	Chargée de communication	Information et communication	Normandie	Contractuel-le, vacataire	Professions intermédiaires	Temps plein	
Femme	Chargée de communication digitale	Santé humaine, action sociale	Ile-de-France	CDD	Professions intermédiaires	Temps plein	1 400 €
Femme	Chargée de projet	Activités spécialisées scientifiques et techniques	Normandie	CDD	Professions intermédiaires	Temps plein	1 430 €
Femme	Chargée de recrutement	Activités de services administratifs et de soutien	Normandie	CDI	Professions intermédiaires	Temps plein	1 500 €

Caractéristiques des répondants

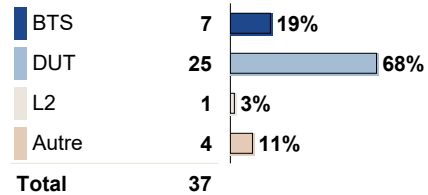
Sexe



Age moyen à l'obtention du diplôme : **22 ans.**

43 % ont préparé la licence en **alternance** (16).

Diplôme d'accès à la licence professionnelle



86 % résidaient en **Normandie** avant leur entrée en licence professionnelle (32).

Poursuite d'études après la licence professionnelle

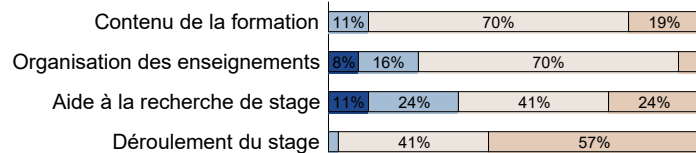
Poursuite d'études immédiate (en 2016-2017) : **8 %** (3)
 Poursuite d'études au cours des 18 mois* : **16 %** (6)
 Poursuite en master au cours des 18 mois* : **8 %** (3)
 Part des diplômés en études en 2017-2018 : **16 %** (6)

* en 2016-2017 et/ou 2017-2018.

Formations suivies au cours des 18 mois

	2016-2017	2017-2018	
Licence	1	0	8 % des diplômés poursuivent pendant 1 an (3), en 2016-2017 ou 2017-2018, 8 % pendant 2 ans (3).
Master	2	3	
Ecole	0	1	
Autre	0	2	
Total	3	6	

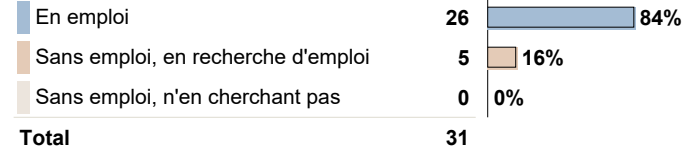
Satisfaction quant à la la licence professionnelle



Insertion professionnelle des diplômés qui n'ont pas poursuivi d'études - 31 répondants

Situation professionnelle 18 mois après la licence professionnelle

en décembre 2017



Quelle que soit leur situation, **97 % des diplômés ont occupé au moins un emploi** depuis l'obtention de la licence professionnelle.


Le délai d'accès au premier emploi est de **3 mois** en moyenne.

Caractéristiques de l'emploi occupé en décembre 2017

26 répondants

Les diplômés occupent leur emploi depuis 11 mois en moyenne. Il s'agit du premier emploi pour 50 % d'entre eux.

Niveau de l'emploi



Indicateurs de l'insertion professionnelle

Taux d'insertion professionnelle : **84 %**
 Taux de recherche d'emploi : **16 %**
 Part d'emplois de niveau cadre ou profession intermédiaire : **96 %**
 Part d'emplois stables : **46 %**
 Part d'emplois à temps plein : **100 %**
 Taux de rétention régionale : **77 %**

Contrat de travail

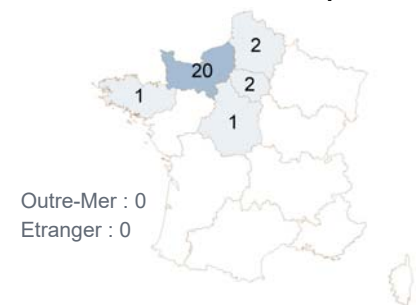


Salaire mensuel net en euros

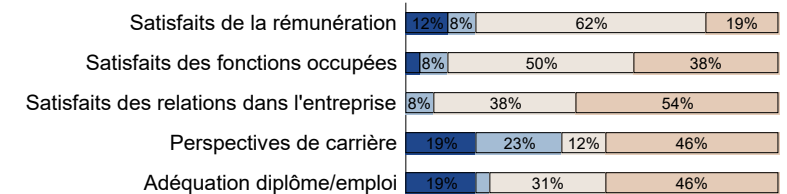
Moyenne = **1 517** Médiane = **1 500**
 Min = **1 200** Max = **2 350**

Salaires de 25 répondants en emploi à temps plein en France métropolitaine.

Localisation de l'emploi



Opinion sur l'emploi



■ Pas du tout ■ Plutôt non ■ Plutôt oui ■ Tout à fait

Licence professionnelle Chimie en recherche et développement produit

Sexe	Intitulé de l'emploi	Secteur d'activité de l'entreprise	Région	Contrat	Groupe socio-professionnel	Temps de travail	Salaire net
Femme	Chimiste	Industries	Normandie	CDI	Professions intermédiaires	Temps plein	2 350 €
Homme	Contrôleur qualité	Activités de services administratifs et de soutien	Normandie	Intérimaire	Ouvriers	Temps plein	1 600 €
Homme	Contrôleur qualité	Industries	Normandie	CDI	Professions intermédiaires	Temps plein	1 600 €
Homme	Technicien chimiste	Construction	Normandie	CDI	Professions intermédiaires	Temps plein	1 560 €
Homme	Technicien chimiste	Industries	Centre-Val de Loire	CDI	Professions intermédiaires	Temps plein	1 349 €
Homme	Technicien chimiste	Industries	Normandie	CDD	Professions intermédiaires	Temps plein	1 800 €
Homme	Technicien chimiste de laboratoire	Activités spécialisées scientifiques et techniques	Normandie	CDD	Professions intermédiaires	Temps plein	1 200 €
Homme	Technicien chimiste de laboratoire	Commerce, transports, hébergement et restauration	Normandie	CDI	Professions intermédiaires	Temps plein	1 500 €
Homme	Technicien chimiste de laboratoire	Industries	Ile-de-France	Intérimaire	Professions intermédiaires	Temps plein	1 500 €
Homme	Technicien chimiste de laboratoire	Industries	Nord-Pas-de-Calais-Picardie	Intérimaire	Professions intermédiaires	Temps plein	1 600 €
Homme	Technicien chimiste de laboratoire	Industries	Normandie	CDD	Professions intermédiaires	Temps plein	1 450 €
Homme	Technicien chimiste de laboratoire	Industries	Normandie	CDI	Professions intermédiaires	Temps plein	1 600 €
Homme	Technicien de laboratoire	Activités spécialisées scientifiques et techniques	Normandie	CDD	Professions intermédiaires	Temps plein	1 300 €
Homme	Technicien de laboratoire	Industries	Normandie	CDD	Professions intermédiaires	Temps plein	
Homme	Technicien de laboratoire	Industries	Normandie	Intérimaire	Professions intermédiaires	Temps plein	1 600 €
Homme	Technicien de recherche	Activités spécialisées scientifiques et techniques	Bretagne	CDI	Professions intermédiaires	Temps plein	1 400 €
Homme	Technicien de recherche	Activités spécialisées scientifiques et techniques	Ile-de-France	Autre	Professions intermédiaires	Temps plein	1 600 €
Femme	Technicienne chimiste de laboratoire	Autres activités de services	Normandie	CDD	Professions intermédiaires	Temps plein	1 450 €
Femme	Technicienne chimiste de laboratoire	Industries	Normandie	CDI	Professions intermédiaires	Temps plein	1 250 €
Femme	Technicienne chimiste de laboratoire	Industries	Normandie	CDI	Professions intermédiaires	Temps plein	1 300 €
Femme	Technicienne chimiste de laboratoire	Industries	Normandie	CDI	Professions intermédiaires	Temps plein	1 600 €
Femme	Technicienne de laboratoire	Activités spécialisées scientifiques et techniques	Normandie	CDI	Professions intermédiaires	Temps plein	1 363 €

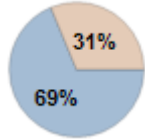
Licence professionnelle Chimie en recherche et développement produit

Sexe	Intitulé de l'emploi	Secteur d'activité de l'entreprise	Région	Contrat	Groupe socio-professionnel	Temps de travail	Salaire net
Femme	Technicienne de laboratoire	Industries	Nord-Pas-de-Calais-Picardie	CDI	Professions intermédiaires	Temps plein	1 210 €
Femme	Technicienne en développement analytique	Industries	Normandie	Intérimaire	Professions intermédiaires	Temps plein	1 500 €
Femme	Technicienne supérieure de laboratoire contrôle de marche	Industries	Normandie	CDD	Professions intermédiaires	Temps plein	1 950 €
Femme		Enseignement	Normandie	CDD	Professions intermédiaires	Temps plein	1 300 €

Caractéristiques des répondants

Sexe

Femmes	11
Hommes	5
Total	16



Age moyen à l'obtention du diplôme : **22 ans.**

100 % ont préparé la licence en alternance (16).

Diplôme d'accès à la licence professionnelle

BTS	10	63%
DUT	3	19%
L2	1	6%
Autre	2	13%
Total	16	

94 % résidaient en Normandie avant leur entrée en licence professionnelle (15).

Poursuite d'études après la licence professionnelle

Poursuite d'études immédiate (en 2016-2017) : **38 %** (6)
 Poursuite d'études au cours des 18 mois* : **38 %** (6)
 Poursuite en master au cours des 18 mois* : **19 %** (3)
 Part des diplômés en études en 2017-2018 : **31 %** (5)

* en 2016-2017 et/ou 2017-2018.

Formations suivies au cours des 18 mois

	2016-2017	2017-2018	
Licence	1	0	6 % des diplômés poursuivent pendant 1 an (1), en 2016-2017 ou 2017-2018, 31 % pendant 2 ans (5).
Master	3	3	
Ecole	2	2	
Autre	0	0	
Total	6	5	

Satisfaction quant à la la licence professionnelle

	Pas du tout	Plutôt non	Plutôt oui	Tout à fait
Contenu de la formation	25%	69%		
Organisation des enseignements	19%	38%	44%	
Aide à la recherche de stage	23%	23%	46%	8%
Déroulement du stage	19%	6%	56%	19%

■ Pas du tout ■ Plutôt non ■ Plutôt oui ■ Tout à fait

Insertion professionnelle des diplômés qui n'ont pas poursuivi d'études - 10 répondants

Situation professionnelle 18 mois après la licence professionnelle

en décembre 2017

En emploi	9	90%
Sans emploi, en recherche d'emploi	1	10%
Sans emploi, n'en cherchant pas	0	0%
Total	10	

Quelle que soit leur situation, **100 % des diplômés ont occupé au moins un emploi** depuis l'obtention de la licence professionnelle.

Le délai d'accès au premier emploi est de **5 mois** en moyenne.

Caractéristiques de l'emploi occupé en décembre 2017

9 répondants
 Les diplômés occupent leur emploi depuis 9 mois en moyenne. Il s'agit du premier emploi pour 75 % d'entre eux.

Niveau de l'emploi

Cadre	1	11%
Profession intermédiaire	0	0%
Employé ou ouvrier	8	89%
Total	9	

Contrat de travail

Contrat stable	7	78%
Contrat temporaire	2	22%
Total	9	

Salaire mensuel net en euros

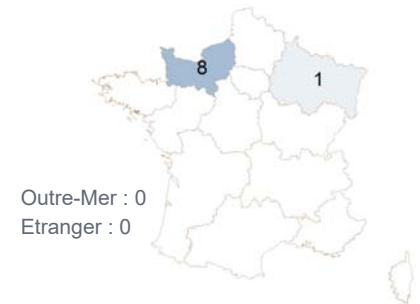
Moyenne = **1 306** Médiane = **1 300**
 Min = **1 200** Max = **1 450**

Salaires de 8 répondants en emploi à temps plein en France métropolitaine.

Indicateurs de l'insertion professionnelle

Taux d'insertion professionnelle : **90 %**
 Taux de recherche d'emploi : **10 %**
 Part d'emplois de niveau cadre ou profession intermédiaire : **11 %**
 Part d'emplois stables : **78 %**
 Part d'emplois à temps plein : **100 %**
 Taux de rétention régionale : **89 %**

Localisation de l'emploi



Opinion sur l'emploi

	Pas du tout	Plutôt non	Plutôt oui	Tout à fait
Satisfaits de la rémunération	33%	44%	22%	
Satisfaits des fonctions occupées	56%	44%		
Satisfaits des relations dans l'entreprise	33%	67%		
Perspectives de carrière	11%	44%	44%	
Adéquation diplôme/emploi	11%	22%	67%	

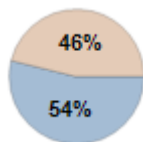
Licence professionnelle Commercialisation des produits bancaires et services financiers

Sexe	Intitulé de l'emploi	Secteur d'activité de l'entreprise	Région	Contrat	Groupe socio-professionnel	Temps de travail	Salaire net
Homme	Agent administratif bancaire	Activités financières et d'assurance	Normandie	Intérimaire	Employés	Temps plein	1 200 €
Homme	Conseiller de clientèle	Activités financières et d'assurance	Normandie	CDI	Employés	Temps plein	1 400 €
Femme	Conseillère bancaire	Activités financières et d'assurance	Normandie	CDI	Employés	Temps plein	1 250 €
Femme	Conseillère de clientèle	Activités financières et d'assurance	Normandie	CDI	Employés	Temps plein	1 350 €
Femme	Conseillère de clientèle	Activités financières et d'assurance	Normandie	CDI	Employés	Temps plein	
Femme	Conseillère de clientèle	Activités financières et d'assurance	Normandie	CDI	Employés	Temps plein	1 300 €
Femme	Gestionnaire de dossiers de retraite	Administration publique (hors enseignement)	Normandie	CDI	Employés	Temps plein	1 200 €
Homme	Ouvrier agricole	Agriculture, sylviculture et pêche	Alsace-Champagne-Ardenne-Lorraine	CDD	Ouvriers	Temps plein	1 300 €
Femme	Responsable commerciale	Activités financières et d'assurance	Normandie	CDI	Cadres	Temps plein	1 450 €

Caractéristiques des répondants

Sexe

Femmes	7
Hommes	6
Total	13



Age moyen à l'obtention du diplôme : 30 ans.

Diplôme d'accès à la licence professionnelle

BTS	11	85%
DUT	1	8%
L2	0	0%
Autre	1	8%
Total	13	

92 % résidaient en Normandie avant leur entrée en licence professionnelle (12).

Poursuite d'études après la licence professionnelle

Poursuite d'études immédiate (en 2016-2017) : 0 % (0)
 Poursuite d'études au cours des 18 mois* : 0 % (0)
 Poursuite en master au cours des 18 mois* : 0 % (0)
 Part des diplômés en études en 2017-2018 : 0 % (0)

* en 2016-2017 et/ou 2017-2018.

Formations suivies au cours des 18 mois

	2016-2017	2017-2018
Licence	0	0
Master	0	0
Ecole	0	0
Autre	0	0
Total	0	0

0 % des diplômés poursuivent pendant 1 an (0), en 2016-2017 ou 2017-2018, 0 % pendant 2 ans (0).

Satisfaction quant à la la licence professionnelle

	Pas du tout	Plutôt non	Plutôt oui	Tout à fait
Contenu de la formation	8%	85%	8%	
Organisation des enseignements	31%	62%	8%	
Aide à la recherche de stage				
Déroulement du stage		100%		

■ Pas du tout ■ Plutôt non ■ Plutôt oui ■ Tout à fait

Situation professionnelle des diplômés qui n'ont pas poursuivi d'études - 13 répondants

Situation professionnelle 18 mois après la licence professionnelle

en décembre 2017

En emploi	13	100%
Sans emploi, en recherche d'emploi	0	0%
Sans emploi, n'en cherchant pas	0	0%
Total	13	

69 % des diplômés en emploi occupaient déjà leur emploi avant leur entrée en licence professionnelle.

Caractéristiques de l'emploi occupé en décembre 2017

13 répondants

Niveau de l'emploi

Cadre	0	0%
Profession intermédiaire	8	62%
Employé ou ouvrier	5	38%
Total	13	

Indicateurs de la situation professionnelle

Taux d'emploi : 100 %
 Taux de recherche d'emploi : 0 %
 Part d'emplois de niveau cadre ou profession intermédiaire : 62 %
 Part d'emplois stables : 100 %
 Part d'emplois à temps plein : 85 %
 Taux de rétention régionale : 92 %

Contrat de travail

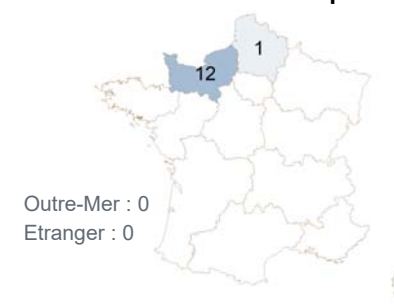
Contrat stable	13	100%
Contrat temporaire	0	0%
Total	13	

Salaire mensuel net en euros

Moyenne = 1 706 Médiane = 1 700
 Min = 1 550 Max = 1 963

Salaires de 11 répondants en emploi à temps plein en France métropolitaine.

Localisation de l'emploi



Opinion sur l'emploi

	Pas du tout	Plutôt non	Plutôt oui	Tout à fait
Satisfaits de la rémunération	38%	54%	8%	
Satisfaits des fonctions occupées	23%	62%	15%	
Satisfaits des relations dans l'entreprise	42%	33%	25%	
Perspectives de carrière	15%	23%	62%	
Adéquation diplôme/emploi	15%	23%	62%	

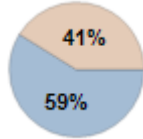
Licence professionnelle Conseiller clientèle expert

Sexe	Intitulé de l'emploi	Secteur d'activité de l'entreprise	Région	Contrat	Groupe socio-professionnel	Temps de travail	Salaire net
Homme	Conseiller de clientèle	Activités financières et d'assurance	Normandie	CDI	Employés	Temps plein	1 550 €
Homme	Conseiller de clientèle	Activités financières et d'assurance	Normandie	CDI	Employés	Temps plein	1 900 €
Homme	Conseiller de clientèle	Activités financières et d'assurance	Normandie	CDI	Professions intermédiaires	Temps plein	1 963 €
Femme	Conseillère de clientèle	Activités financières et d'assurance	Nord-Pas-de-Calais-Picardie	CDI	Employés	Temps plein	1 800 €
Femme	Conseillère de clientèle	Activités financières et d'assurance	Normandie	CDI	Employés	Temps plein	1 600 €
Femme	Conseillère de clientèle	Activités financières et d'assurance	Normandie	CDI	Professions intermédiaires	Temps plein	1 800 €
Femme	Conseillère patrimoniale	Activités financières et d'assurance	Normandie	CDI	Professions intermédiaires	Temps partiel	1 650 €
Femme	Conseillère patrimoniale	Activités financières et d'assurance	Normandie	CDI	Professions intermédiaires	Temps plein	1 700 €
Femme	Conseillère patrimoniale	Activités financières et d'assurance	Normandie	CDI	Professions intermédiaires	Temps plein	1 600 €
Homme	Conseiller patrimonial	Activités financières et d'assurance	Normandie	CDI	Professions intermédiaires	Temps plein	1 550 €
Homme	Conseiller patrimonial	Activités financières et d'assurance	Normandie	CDI	Professions intermédiaires	Temps plein	1 600 €
Homme	Conseiller privé	Activités financières et d'assurance	Normandie	CDI	Professions intermédiaires	Temps plein	1 700 €
Femme		Activités financières et d'assurance	Normandie	CDI	Employés	Temps partiel	

Caractéristiques des répondants

Sexe

Femmes	10
Hommes	7
Total	17



Age moyen à l'obtention du diplôme : **22 ans.**

6 % ont préparé la licence en alternance (1).

Diplôme d'accès à la licence professionnelle

BTS	7	41%
DUT	5	29%
L2	4	24%
Autre	1	6%
Total	17	

65 % résidaient en Normandie avant leur entrée en licence professionnelle (11).

Poursuite d'études après la licence professionnelle

Poursuite d'études immédiate (en 2016-2017) : **6 %** (1)
 Poursuite d'études au cours des 18 mois* : **6 %** (1)
 Poursuite en master au cours des 18 mois* : **6 %** (1)
 Part des diplômés en études en 2017-2018 : **6 %** (1)

* en 2016-2017 et/ou 2017-2018.

Formations suivies au cours des 18 mois

	2016-2017	2017-2018
Licence	0	0
Master	1	1
Ecole	0	0
Autre	0	0
Total	1	1

0 % des diplômés poursuivent pendant 1 an (0), en 2016-2017 ou 2017-2018, 6 % pendant 2 ans (1).

Satisfaction quant à la la licence professionnelle

	Pas du tout	Plutôt non	Plutôt oui	Tout à fait
Contenu de la formation	12%	71%	18%	
Organisation des enseignements	12%	12%	71%	
Aide à la recherche de stage	18%	35%	41%	
Déroulement du stage		47%	47%	

Devenir des diplômés 18 mois après une licence professionnelle - promotion 2015-2016

Licence pro Contrôles agro-alimentaires et biotechnologies

Formation initiale et alternance

Insertion professionnelle des diplômés qui n'ont pas poursuivi d'études - 16 répondants

Situation professionnelle 18 mois après la licence professionnelle

en décembre 2017

En emploi	13	81%
Sans emploi, en recherche d'emploi	3	19%
Sans emploi, n'en cherchant pas	0	0%
Total	16	

Quelle que soit leur situation, **100 % des diplômés ont occupé au moins un emploi** depuis l'obtention de la licence professionnelle.

Le délai d'accès au premier emploi est de **0,9 mois** en moyenne.

Caractéristiques de l'emploi occupé en décembre 2017

13 répondants

Les diplômés occupent leur emploi depuis 9 mois en moyenne. Il s'agit du premier emploi pour 38 % d'entre eux.

Niveau de l'emploi

Cadre	0	0%
Profession intermédiaire	12	92%
Employé ou ouvrier	1	8%
Total	13	

Contrat de travail

Contrat stable	5	38%
Contrat temporaire	8	62%
Total	13	

Salaires mensuel net en euros

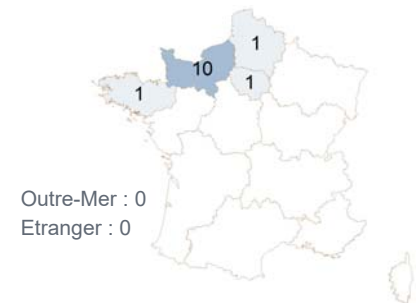
Moyenne = **1 410** Médiane = **1 350**
 Min = **1 142** Max = **1 800**

Salaires de 11 répondants en emploi à temps plein en France métropolitaine.

Indicateurs de l'insertion professionnelle

Taux d'insertion professionnelle : **81 %**
 Taux de recherche d'emploi : **19 %**
 Part d'emplois de niveau cadre ou profession intermédiaire : **92 %**
 Part d'emplois stables : **38 %**
 Part d'emplois à temps plein : **100 %**
 Taux de rétention régionale : **77 %**

Localisation de l'emploi



Opinion sur l'emploi

	Pas du tout	Plutôt non	Plutôt oui	Tout à fait
Satisfaits de la rémunération	17%	33%	42%	8%
Satisfaits des fonctions occupées	8%		92%	
Satisfaits des relations dans l'entreprise	15%	54%	31%	
Perspectives de carrière	38%	38%	23%	
Adéquation diplôme/emploi	8%	54%	31%	

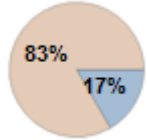
Licence professionnelle Contrôles agro-alimentaires et biotechnologies

Sexe	Intitulé de l'emploi	Secteur d'activité de l'entreprise	Région	Contrat	Groupe socio-professionnel	Temps de travail	Salaire net
Homme	Policier	Administration publique (hors enseignement)	Ile-de-France	Contractuel-le, vacataire	Employés	Temps plein	1 350 €
Homme	Technicien chimiste	Activités spécialisées scientifiques et techniques	Normandie	CDI	Professions intermédiaires	Temps plein	1 263 €
Homme	Technicien chimiste de laboratoire	Activités spécialisées scientifiques et techniques	Normandie	CDI	Professions intermédiaires	Temps plein	1 600 €
Femme	Technicienne de laboratoire	Activités de services administratifs et de soutien	Normandie	Intérimaire	Professions intermédiaires	Temps plein	
Femme	Technicienne de laboratoire	Activités spécialisées scientifiques et techniques	Normandie	CDD	Professions intermédiaires	Temps plein	1 300 €
Femme	Technicienne de laboratoire	Activités spécialisées scientifiques et techniques	Normandie	CDD	Professions intermédiaires	Temps plein	1 142 €
Femme	Technicienne de laboratoire	Autres activités de services	Nord-Pas-de-Calais-Picardie	CDI	Professions intermédiaires	Temps plein	
Femme	Technicienne de laboratoire	Industries	Bretagne	CDI	Professions intermédiaires	Temps plein	1 450 €
Femme	Technicienne de laboratoire	Santé humaine, action sociale	Normandie	CDI	Professions intermédiaires	Temps plein	1 280 €
Femme	Technicienne de laboratoire	Santé humaine, action sociale	Normandie	Intérimaire	Professions intermédiaires	Temps plein	1 800 €
Femme	Technicienne d'essais	Activités spécialisées scientifiques et techniques	Normandie	CDD	Professions intermédiaires	Temps plein	1 320 €
Femme	Technicienne qualité	Industries	Normandie	CDD	Professions intermédiaires	Temps plein	1 500 €
Homme	Technicien qualité	Industries	Normandie	Intérimaire	Professions intermédiaires	Temps plein	1 500 €

Caractéristiques des répondants

Sexe

Femmes	2
Hommes	10
Total	12



Age moyen à l'obtention du diplôme : **23 ans.**

100 % ont préparé la licence en alternance (12).

Diplôme d'accès à la licence professionnelle

BTS	6	50%
DUT	4	33%
L2	0	0%
Autre	2	17%
Total	12	

92 % résidaient en Normandie avant leur entrée en licence professionnelle (11).

Poursuite d'études après la licence professionnelle

Poursuite d'études immédiate (en 2016-2017) : **42 %** (5)
 Poursuite d'études au cours des 18 mois* : **42 %** (5)
 Poursuite en master au cours des 18 mois* : **33 %** (4)
 Part des diplômés en études en 2017-2018 : **33 %** (4)

* en 2016-2017 et/ou 2017-2018.

Formations suivies au cours des 18 mois

	2016-2017	2017-2018	
Licence	0	0	8 % des diplômés poursuivent pendant 1 an (1), en 2016-2017 ou 2017-2018, 33 % pendant 2 ans (4).
Master	4	3	
Ecole	1	1	
Autre	0	0	
Total	5	4	

Satisfaction quant à la la licence professionnelle

	Pas du tout	Plutôt non	Plutôt oui	Tout à fait
Contenu de la formation	8%	33%	58%	
Organisation des enseignements	17%	33%	50%	
Aide à la recherche de stage	9%	9%	82%	
Déroulement du stage	17%		83%	

■ Pas du tout ■ Plutôt non ■ Plutôt oui ■ Tout à fait

Insertion professionnelle des diplômés qui n'ont pas poursuivi d'études - 7 répondants

Situation professionnelle 18 mois après la licence professionnelle

en décembre 2017

En emploi	7	100%
Sans emploi, en recherche d'emploi	0	0%
Sans emploi, n'en cherchant pas	0	0%
Total	7	

Quelle que soit leur situation, **100 % des diplômés ont occupé au moins un emploi** depuis l'obtention de la licence professionnelle.
 Le délai d'accès au premier emploi est de **0,7 mois** en moyenne.

Caractéristiques de l'emploi occupé en décembre 2017

7 répondants
 Les diplômés occupent leur emploi depuis 8 mois en moyenne. Il s'agit du premier emploi pour 33 % d'entre eux.

Niveau de l'emploi

Cadre	3	43%
Profession intermédiaire	3	43%
Employé ou ouvrier	1	14%
Total	7	

Contrat de travail

Contrat stable	7	100%
Contrat temporaire	0	0%
Total	7	

Salaires mensuel net en euros

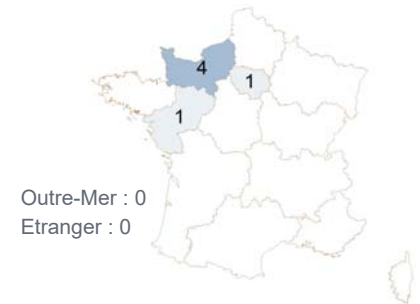
Moyenne = **1 775** Médiane = **1 700**
 Min = **1 200** Max = **2 550**

Salaires de 6 répondants en emploi à temps plein en France métropolitaine.

Indicateurs de l'insertion professionnelle

Taux d'insertion professionnelle : **100 %**
 Taux de recherche d'emploi : **0 %**
 Part d'emplois de niveau cadre ou profession intermédiaire : **86 %**
 Part d'emplois stables : **100 %**
 Part d'emplois à temps plein : **100 %**
 Taux de rétention régionale : **67 %**

Localisation de l'emploi



Opinion sur l'emploi

	Pas du tout	Plutôt non	Plutôt oui	Tout à fait
Satisfaits de la rémunération	14%	14%	43%	29%
Satisfaits des fonctions occupées	14%	29%	57%	
Satisfaits des relations dans l'entreprise	14%	14%	29%	43%
Perspectives de carrière	14%	43%	43%	
Adéquation diplôme/emploi	14%	14%	71%	

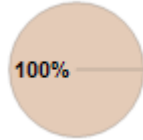
Licence professionnelle Distribution - management et gestion de rayon

Sexe	Intitulé de l'emploi	Secteur d'activité de l'entreprise	Région	Contrat	Groupe socio-professionnel	Temps de travail	Salaire net
Homme	Chef de département	Commerce, transports, hébergement et restauration	Ile-de-France	CDI	Cadres	Temps plein	1 700 €
Homme	Chef de rayon	Commerce, transports, hébergement et restauration	Pays de la Loire	CDI	Professions intermédiaires	Temps plein	
Homme	Chef de secteur	Commerce, transports, hébergement et restauration	Normandie	CDI	Cadres	Temps plein	2 550 €
Homme	Chef de secteur	Commerce, transports, hébergement et restauration	Normandie	CDI	Professions intermédiaires	Temps plein	1 400 €
Homme	Conseiller spécialisé	Activités de services administratifs et de soutien	Normandie	CDI	Employés	Temps plein	1 200 €
Homme	Manager de rayon	Commerce, transports, hébergement et restauration	Normandie	CDI	Professions intermédiaires	Temps plein	2 100 €
Femme	Responsable commerciale	Commerce, transports, hébergement et restauration		CDI	Cadres	Temps plein	1 700 €

Caractéristiques des répondants

Sexe

Femmes	0
Hommes	10
Total	10



Age moyen à l'obtention du diplôme : **23 ans.**

0 % ont préparé la licence en alternance (0).

Diplôme d'accès à la licence professionnelle

BTS	8	80%
DUT	2	20%
L2	0	0%
Autre	0	0%
Total	10	

30 % résidaient en Normandie avant leur entrée en licence professionnelle (3).

Poursuite d'études après la licence professionnelle

Poursuite d'études immédiate (en 2016-2017) : **20 % (2)**
 Poursuite d'études au cours des 18 mois* : **20 % (2)**
 Poursuite en master au cours des 18 mois* : **10 % (1)**
 Part des diplômés en études en 2017-2018 : **10 % (1)**

* en 2016-2017 et/ou 2017-2018.

Formations suivies au cours des 18 mois

	2016-2017	2017-2018	
Licence	0	0	10 % des diplômés poursuivent pendant 1 an (1), en 2016-2017 ou 2017-2018,
Master	1	0	10 % pendant 2 ans (1).
Ecole	1	1	
Autre	0	0	
Total	2	1	

Satisfaction quant à la la licence professionnelle

	Pas du tout	Plutôt non	Plutôt oui	Tout à fait
Contenu de la formation		56%	33%	11%
Organisation des enseignements	11%	56%	33%	
Aide à la recherche de stage	11%	44%	44%	
Déroulement du stage	11%	11%	78%	

■ Pas du tout ■ Plutôt non ■ Plutôt oui ■ Tout à fait

Insertion professionnelle des diplômés qui n'ont pas poursuivi d'études - 8 répondants

Situation professionnelle 18 mois après la licence professionnelle

en décembre 2017

En emploi	8	100%
Sans emploi, en recherche d'emploi	0	0%
Sans emploi, n'en cherchant pas	0	0%
Total	8	

Quelle que soit leur situation, **100 % des diplômés ont occupé au moins un emploi** depuis l'obtention de la licence professionnelle.

Le délai d'accès au premier emploi est de **6 mois** en moyenne.

Caractéristiques de l'emploi occupé en décembre 2017

8 répondants

Les diplômés occupent leur emploi depuis 10 mois en moyenne. Il s'agit du premier emploi pour 50 % d'entre eux.

Niveau de l'emploi

Cadre	0	0%
Profession intermédiaire	6	75%
Employé ou ouvrier	2	25%
Total	8	

Contrat de travail

Contrat stable	7	88%
Contrat temporaire	1	13%
Total	8	

Salaire mensuel net en euros

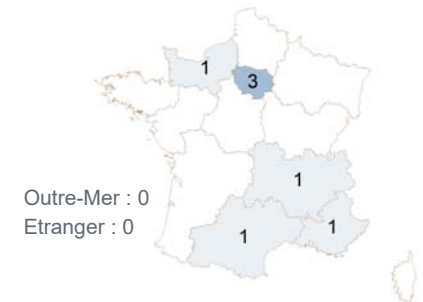
Moyenne = **1 639** Médiane = **1 650**
 Min = **1 300** Max = **2 000**

Salaires de 6 répondants en emploi à temps plein en France métropolitaine.

Indicateurs de l'insertion professionnelle

Taux d'insertion professionnelle : **100 %**
 Taux de recherche d'emploi : **0 %**
 Part d'emplois de niveau cadre ou profession intermédiaire : **75 %**
 Part d'emplois stables : **88 %**
 Part d'emplois à temps plein : **100 %**
 Taux de rétention régionale : **14 %**

Localisation de l'emploi



Opinion sur l'emploi

	Pas du tout	Plutôt non	Plutôt oui	Tout à fait
Satisfaits de la rémunération	29%	14%	57%	
Satisfaits des fonctions occupées	13%	38%	50%	
Satisfaits des relations dans l'entreprise	38%	63%		
Perspectives de carrière	38%	13%	50%	
Adéquation diplôme/emploi	13%	38%	13%	38%

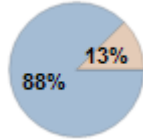
Licence professionnelle Domotique et immotique

Sexe	Intitulé de l'emploi	Secteur d'activité de l'entreprise	Région	Contrat	Groupe socio-professionnel	Temps de travail	Salaire net
Homme	Agent d'étude	Construction	Ile-de-France	CDI	Employés	Temps plein	1 850 €
Homme	Assistant informatique	Construction	Normandie	CDI	Employés	Temps plein	1 386 €
Homme	Chargé de projet de l'audiovisuel	Information et communication	Ile-de-France	CDI	Professions intermédiaires	Temps plein	1 700 €
Homme	Responsable de maintenance technique	Arts, spectacles et activités récréatives	Languedoc-Roussillon-Midi-Pyrénées	CDI	Professions intermédiaires	Temps plein	1 600 €
Homme	Responsable de projet	Construction		CDI	Professions intermédiaires	Temps plein	2 000 €
Homme	Technicien courant faible, vidéosurveillance, contrôle d'accès, interphonie	Construction	Auvergne-Rhône-Alpes	CDD	Professions intermédiaires	Temps plein	
Homme	Technicien en télécommunications	Information et communication	Provence-Alpes-Côte d'Azur	CDI	Professions intermédiaires	Temps plein	
Homme	Technico-commercial sédentaire	Commerce, transports, hébergement et restauration	Ile-de-France	CDI	Professions intermédiaires	Temps plein	1 300 €

Caractéristiques des répondants

Sexe

Femmes	14
Hommes	2
Total	16



Age moyen à l'obtention du diplôme : **21 ans**.

31 % ont préparé la licence en alternance (5).

Diplôme d'accès à la licence professionnelle

BTS	8	50%
DUT	7	44%
L2	0	0%
Autre	1	6%
Total	16	

88 % résidaient en Normandie avant leur entrée en licence professionnelle (14).

Poursuite d'études après la licence professionnelle

Poursuite d'études immédiate (en 2016-2017) : **56 %** (9)
 Poursuite d'études au cours des 18 mois* : **56 %** (9)
 Poursuite en master au cours des 18 mois* : **38 %** (6)
 Part des diplômés en études en 2017-2018 : **56 %** (9)

* en 2016-2017 et/ou 2017-2018.

Formations suivies au cours des 18 mois

	2016-2017	2017-2018	
Licence	0	0	0 % des diplômés poursuivent pendant 1 an (0), en 2016-2017 ou 2017-2018,
Master	6	6	56 % pendant 2 ans (9).
Ecole	2	2	
Autre	1	1	
Total	9	9	

Satisfaction quant à la la licence professionnelle

	Pas du tout	Plutôt non	Plutôt oui	Tout à fait
Contenu de la formation		50%	44%	
Organisation des enseignements	19%	63%	13%	
Aide à la recherche de stage	27%	27%	33%	13%
Déroulement du stage	6%	38%	50%	

■ Pas du tout ■ Plutôt non ■ Plutôt oui ■ Tout à fait

Insertion professionnelle des diplômés qui n'ont pas poursuivi d'études - 7 répondants

Situation professionnelle 18 mois après la licence professionnelle

en décembre 2017

En emploi	7	100%
Sans emploi, en recherche d'emploi	0	0%
Sans emploi, n'en cherchant pas	0	0%
Total	7	

Quelle que soit leur situation, **100 % des diplômés ont occupé au moins un emploi** depuis l'obtention de la licence professionnelle.

Le délai d'accès au premier emploi est de **1 mois** en moyenne.

Caractéristiques de l'emploi occupé en décembre 2017

7 répondants
 Les diplômés occupent leur emploi depuis 13 mois en moyenne. Il s'agit du premier emploi pour 43 % d'entre eux.

Niveau de l'emploi

Cadre	0	0%
Profession intermédiaire	3	43%
Employé ou ouvrier	4	57%
Total	7	

Contrat de travail

Contrat stable	7	100%
Contrat temporaire	0	0%
Total	7	

Salaire mensuel net en euros

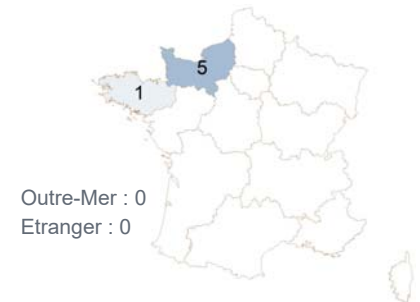
Moyenne = **1 561** Médiane = **1 475**
 Min = **1 242** Max = **2 200**

Salaires de 6 répondants en emploi à temps plein en France métropolitaine.

Indicateurs de l'insertion professionnelle

Taux d'insertion professionnelle : **100 %**
 Taux de recherche d'emploi : **0 %**
 Part d'emplois de niveau cadre ou profession intermédiaire : **43 %**
 Part d'emplois stables : **100 %**
 Part d'emplois à temps plein : **100 %**
 Taux de rétention régionale : **83 %**

Localisation de l'emploi



Opinion sur l'emploi

Satisfaits de la rémunération	14%	29%	43%	14%
Satisfaits des fonctions occupées		71%		29%
Satisfaits des relations dans l'entreprise		57%		43%
Perspectives de carrière	14%	14%	29%	43%
Adéquation diplôme/emploi		57%		43%

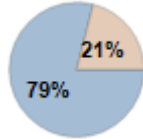
Licence professionnelle Droit de l'immobilier

Sexe	Intitulé de l'emploi	Secteur d'activité de l'entreprise	Région	Contrat	Groupe socio-professionnel	Temps de travail	Salaire net
Femme	Assistante de gestion	Santé humaine, action sociale	Normandie	CDI	Employés	Temps plein	1 700 €
Femme	Assistante de gestion de copropriétés	Autres activités de services	Bretagne	CDI	Employés	Temps plein	1 450 €
Femme	Chargée d'attribution de logement social	Autres activités de services	Normandie	CDI	Employés	Temps plein	1 275 €
Femme	Clerc de notaire	Activités spécialisées scientifiques et techniques	Normandie	CDI	Professions intermédiaires	Temps plein	1 500 €
Homme	Conseiller en location	Autres activités de services	Normandie	CDI	Employés	Temps plein	1 242 €
Femme	Gestionnaire de location	Autres activités de services		CDI	Professions intermédiaires	Temps plein	
Femme	Négociatrice de location	Autres activités de services	Normandie	CDI	Professions intermédiaires	Temps plein	2 200 €

Caractéristiques des répondants

Sexe

Femmes	15
Hommes	4
Total	19



Age moyen à l'obtention du diplôme : **21 ans.**

16 % ont préparé la licence en alternance (3).

Diplôme d'accès à la licence professionnelle

BTS	3	16%
DUT	13	68%
L2	3	16%
Autre	0	0%
Total	19	

79 % résidaient en Normandie avant leur entrée en licence professionnelle (15).

Poursuite d'études après la licence professionnelle

Poursuite d'études immédiate (en 2016-2017) : **63 %** (12)
 Poursuite d'études au cours des 18 mois* : **79 %** (15)
 Poursuite en master au cours des 18 mois* : **26 %** (5)
 Part des diplômés en études en 2017-2018 : **63 %** (12)

* en 2016-2017 et/ou 2017-2018.

Formations suivies au cours des 18 mois

	2016-2017	2017-2018	
Licence	1	0	32 % des diplômés poursuivent pendant 1 an (6), en 2016-2017 ou 2017-2018, 47 % pendant 2 ans (9).
Master	4	5	
Ecole	6	5	
Autre	1	2	
Total	12	12	

Satisfaction quant à la la licence professionnelle

	Pas du tout	Plutôt non	Plutôt oui	Tout à fait
Contenu de la formation		63%	37%	
Organisation des enseignements	11%	74%	16%	
Aide à la recherche de stage	11%	39%	44%	
Déroulement du stage	16%	26%	53%	

■ Pas du tout ■ Plutôt non ■ Plutôt oui ■ Tout à fait

Insertion professionnelle des diplômés qui n'ont pas poursuivi d'études - 4 répondants

Situation professionnelle 18 mois après la licence professionnelle

en décembre 2017

En emploi	4	100%
Sans emploi, en recherche d'emploi	0	0%
Sans emploi, n'en cherchant pas	0	0%
Total	4	

Quelle que soit leur situation, **100 % des diplômés ont occupé au moins un emploi** depuis l'obtention de la licence professionnelle.

Le délai d'accès au premier emploi est de **4 mois** en moyenne.

Caractéristiques de l'emploi occupé en décembre 2017

4 répondants
 Les diplômés occupent leur emploi depuis 8 mois en moyenne. Il s'agit du premier emploi pour 33 % d'entre eux.

Niveau de l'emploi

Cadre	0	0%
Profession intermédiaire	1	25%
Employé ou ouvrier	3	75%
Total	4	

Contrat de travail

Contrat stable	4	100%
Contrat temporaire	0	0%
Total	4	

Salaire mensuel net en euros

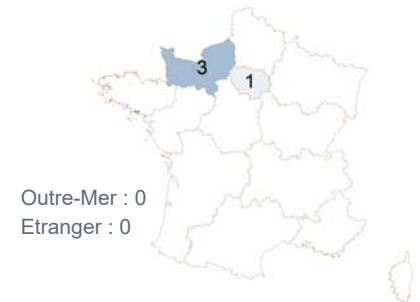
Moyenne = **1 492** Médiane = **1 384**
 Min = **1 200** Max = **2 000**

Salaires de 4 répondants en emploi à temps plein en France métropolitaine.

Indicateurs de l'insertion professionnelle

Taux d'insertion professionnelle : **100 %**
 Taux de recherche d'emploi : **0 %**
 Part d'emplois de niveau cadre ou profession intermédiaire : **25 %**
 Part d'emplois stables : **100 %**
 Part d'emplois à temps plein : **100 %**
 Taux de rétention régionale : **75 %**

Localisation de l'emploi



Opinion sur l'emploi

Satisfaits de la rémunération	25%	25%	50%
Satisfaits des fonctions occupées		75%	25%
Satisfaits des relations dans l'entreprise		100%	
Perspectives de carrière		100%	
Adéquation diplôme/emploi	25%	50%	25%

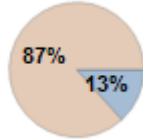
Licence professionnelle Droit social

Sexe	Intitulé de l'emploi	Secteur d'activité de l'entreprise	Région	Contrat	Groupe socio-professionnel	Temps de travail	Salaire net
Femme	Agente de recouvrement	Administration publique (hors enseignement)	Normandie	CDI	Employés	Temps plein	1 200 €
Femme	Gestionnaire administrative	Enseignement	Normandie	CDI	Employés	Temps plein	2 000 €
Femme	Secrétaire de mairie	Administration publique (hors enseignement)	Normandie	Fonctionnaire	Employés	Temps plein	1 533 €
Homme	Technicien CMU	Administration publique (hors enseignement)	Ile-de-France	CDI	Professions intermédiaires	Temps plein	1 235 €

Caractéristiques des répondants

Sexe

Femmes	2
Hommes	13
Total	15



Age moyen à l'obtention du diplôme : **22 ans.**

33 % ont préparé la licence en **alternance** (5).

Diplôme d'accès à la licence professionnelle

BTS	12	80%
DUT	3	20%
L2	0	0%
Autre	0	0%
Total	15	

93 % résidaient en **Normandie** avant leur entrée en licence professionnelle (14).

Poursuite d'études après la licence professionnelle

Poursuite d'études immédiate (en 2016-2017) : **20 %** (3)
 Poursuite d'études au cours des 18 mois* : **20 %** (3)
 Poursuite en master au cours des 18 mois* : **7 %** (1)
 Part des diplômés en études en 2017-2018 : **13 %** (2)

* en 2016-2017 et/ou 2017-2018.

Formations suivies au cours des 18 mois

	2016-2017	2017-2018
Licence	2	0
Master	0	1
Ecole	1	1
Autre	0	0
Total	3	2

7 % des diplômés poursuivent pendant 1 an (1), en 2016-2017 ou 2017-2018, 13 % pendant 2 ans (2).

Satisfaction quant à la la licence professionnelle

	Pas du tout	Plutôt non	Plutôt oui	Tout à fait
Contenu de la formation	13%	60%	27%	
Organisation des enseignements	7%	47%	47%	
Aide à la recherche de stage	13%	67%	20%	
Déroulement du stage	13%	27%	60%	

■ Pas du tout ■ Plutôt non ■ Plutôt oui ■ Tout à fait

Insertion professionnelle des diplômés qui n'ont pas poursuivi d'études - 12 répondants

Situation professionnelle 18 mois après la licence professionnelle

en décembre 2017

En emploi	10	83%
Sans emploi, en recherche d'emploi	1	8%
Sans emploi, n'en cherchant pas	1	8%
Total	12	

Quelle que soit leur situation, **92 % des diplômés ont occupé au moins un emploi** depuis l'obtention de la licence professionnelle.

Le délai d'accès au premier emploi est de **4 mois** en moyenne.

Caractéristiques de l'emploi occupé en décembre 2017

10 répondants

Les diplômés occupent leur emploi depuis 11 mois en moyenne. Il s'agit du premier emploi pour 80 % d'entre eux.

Niveau de l'emploi

Cadre	0	0%
Profession intermédiaire	10	100%
Employé ou ouvrier	0	0%
Total	10	

Contrat de travail

Contrat stable	6	60%
Contrat temporaire	4	40%
Total	10	

Salaire mensuel net en euros

Moyenne = **1 681** Médiane = **1 700**
 Min = **1 367** Max = **1 800**

Salaires de 7 répondants en emploi à temps plein en France métropolitaine.

Indicateurs de l'insertion professionnelle

Taux d'insertion professionnelle : **91 %**

Taux de recherche d'emploi : **9 %**

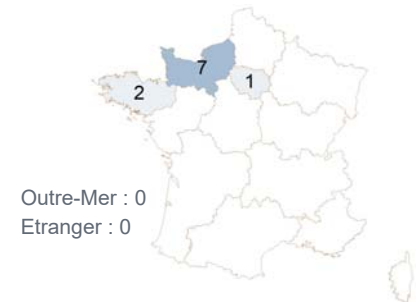
Part d'emplois de niveau cadre ou profession intermédiaire : **100 %**

Part d'emplois stables : **60 %**

Part d'emplois à temps plein : **100 %**

Taux de rétention régionale : **70 %**

Localisation de l'emploi



Opinion sur l'emploi

	Pas du tout	Plutôt non	Plutôt oui	Tout à fait
Satisfaits de la rémunération	60%	40%		
Satisfaits des fonctions occupées	60%	40%		
Satisfaits des relations dans l'entreprise	30%	70%		
Perspectives de carrière	10%	10%	80%	
Adéquation diplôme/emploi	10%	30%	30%	30%

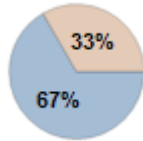
Licence professionnelle Electronique pour l'aéronautique et spatial

Sexe	Intitulé de l'emploi	Secteur d'activité de l'entreprise	Région	Contrat	Groupe socio-professionnel	Temps de travail	Salaire net
Homme	Avionicien	Industries	Bretagne	CDD	Professions intermédiaires	Temps plein	1 600 €
Homme	Calculateur en bureau d'études	Industries	Normandie	CDD	Professions intermédiaires	Temps plein	1 367 €
Homme	Responsable d'atelier	Industries	Normandie	CDI	Professions intermédiaires	Temps plein	1 700 €
Homme	Technicien de bureau d'études	Activités spécialisées scientifiques et techniques	Normandie	CDI	Professions intermédiaires	Temps plein	
Homme	Technicien de fabrication	Industries	Normandie	CDI	Professions intermédiaires	Temps plein	1 800 €
Homme	Technicien de maintenance électricité automatisé	Industries	Normandie	CDD	Professions intermédiaires	Temps plein	
Homme	Technicien d'essais	Industries	Normandie	CDI	Professions intermédiaires	Temps plein	1 800 €
Homme	Technicien formateur en informatique	Information et communication	Ile-de-France	CDI	Professions intermédiaires	Temps plein	1 800 €
Homme	Technicien intégration	Industries	Normandie	CDI	Professions intermédiaires	Temps plein	
Homme	Technicien test dépannage	Industries	Bretagne	Intérimaire	Professions intermédiaires	Temps plein	1 700 €

Caractéristiques des répondants

Sexe

Femmes	12
Hommes	6
Total	18



Age moyen à l'obtention du diplôme : **23 ans.**

78 % ont préparé la licence en **alternance** (14).

Diplôme d'accès à la licence professionnelle

BTS	15	83%
DUT	1	6%
L2	0	0%
Autre	2	11%
Total	18	

94 % résidaient en **Normandie** avant leur entrée en licence professionnelle (17).

Poursuite d'études après la licence professionnelle

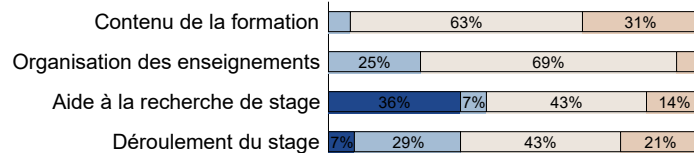
Poursuite d'études immédiate (en 2016-2017) : **17 %** (3)
 Poursuite d'études au cours des 18 mois* : **28 %** (5)
 Poursuite en master au cours des 18 mois* : **17 %** (3)
 Part des diplômés en études en 2017-2018 : **28 %** (5)

* en 2016-2017 et/ou 2017-2018.

Formations suivies au cours des 18 mois

	2016-2017	2017-2018	
Licence	0	0	11 % des diplômés poursuivent pendant 1 an (2), en 2016-2017 ou 2017-2018, 17 % pendant 2 ans (3).
Master	2	3	
Ecole	1	1	
Autre	0	1	
Total	3	5	

Satisfaction quant à la la licence professionnelle



Insertion professionnelle des diplômés qui n'ont pas poursuivi d'études - 13 répondants

Situation professionnelle 18 mois après la licence professionnelle

en décembre 2017

En emploi	13	100%
Sans emploi, en recherche d'emploi	0	0%
Sans emploi, n'en cherchant pas	0	0%
Total	13	

Quelle que soit leur situation, **100 % des diplômés ont occupé au moins un emploi** depuis l'obtention de la licence professionnelle.

Le délai d'accès au premier emploi est de **2 mois** en moyenne.

Caractéristiques de l'emploi occupé en décembre 2017

Les diplômés occupent leur emploi depuis 16 mois en moyenne. Il s'agit du premier emploi pour 83 % d'entre eux.

Niveau de l'emploi

Cadre	0	0%
Profession intermédiaire	5	38%
Employé ou ouvrier	8	62%
Total	13	

Indicateurs de l'insertion professionnelle

Taux d'insertion professionnelle : **100 %**
 Taux de recherche d'emploi : **0 %**
 Part d'emplois de niveau cadre ou profession intermédiaire : **38 %**
 Part d'emplois stables : **92 %**
 Part d'emplois à temps plein : **100 %**
 Taux de rétention régionale : **69 %**

Contrat de travail

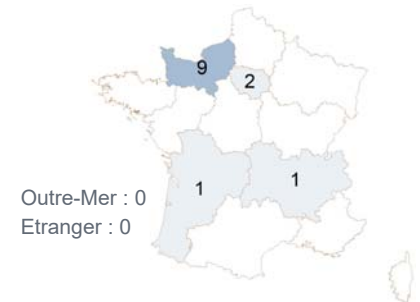
Contrat stable	12	92%
Contrat temporaire	1	8%
Total	13	

Salaires mensuel net en euros

Moyenne = **1 594** Médiane = **1 639**
 Min = **1 139** Max = **1 800**

Salaires de 10 répondants en emploi à temps plein en France métropolitaine.

Localisation de l'emploi



Opinion sur l'emploi

Satisfaits de la rémunération	8%	58%	33%	
Satisfaits des fonctions occupées	0%	50%	50%	
Satisfaits des relations dans l'entreprise	0%	42%	58%	
Perspectives de carrière	17%	0%	83%	
Adéquation diplôme/emploi	8%	8%	25%	58%

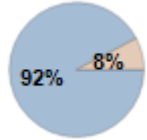
Licence professionnelle Gestion de patrimoine des particuliers

Sexe	Intitulé de l'emploi	Secteur d'activité de l'entreprise	Région	Contrat	Groupe socio-professionnel	Temps de travail	Salaire net
Femme	Assistante back office	Activités financières et d'assurance	Normandie	CDI	Employés	Temps plein	1 750 €
Femme	Chargée d'audit qualité	Activités financières et d'assurance	Normandie	CDD	Professions intermédiaires	Temps plein	1 139 €
Femme	Chargée de clientèle	Activités financières et d'assurance	Normandie	CDI	Employés	Temps plein	1 440 €
Homme	Commercial		Aquitaine-Limousin-Poitou-Charentes	CDI	Employés	Temps plein	
Femme	Conseillère bancaire	Activités financières et d'assurance	Normandie	CDI	Employés	Temps plein	1 600 €
Femme	Conseillère de clientèle	Activités financières et d'assurance	Auvergne-Rhône-Alpes	CDI	Professions intermédiaires	Temps plein	
Femme	Conseillère de clientèle	Activités financières et d'assurance	Normandie	CDI	Employés	Temps plein	
Femme	Conseillère de clientèle	Activités financières et d'assurance	Normandie	CDI	Employés	Temps plein	1 600 €
Femme	Conseillère de clientèle	Activités financières et d'assurance	Normandie	CDI	Employés	Temps plein	1 677 €
Homme	Conseiller patrimonial	Activités financières et d'assurance	Ile-de-France	CDI	Professions intermédiaires	Temps plein	1 800 €
Femme		Activités financières et d'assurance	Ile-de-France	CDI	Professions intermédiaires	Temps plein	1 700 €
Femme		Activités spécialisées scientifiques et techniques	Normandie	CDI	Professions intermédiaires	Temps plein	1 550 €
Homme		Activités financières et d'assurance	Normandie	CDI	Employés	Temps plein	1 680 €

Caractéristiques des répondants

Sexe

Femmes	12
Hommes	1
Total	13



Age moyen à l'obtention du diplôme : **22 ans.**

31 % ont préparé la licence en alternance (4).

Diplôme d'accès à la licence professionnelle

BTS	9	69%
DUT	3	23%
L2	1	8%
Autre	0	0%
Total	13	

92 % résidaient en Normandie avant leur entrée en licence professionnelle (11).

Poursuite d'études après la licence professionnelle

Poursuite d'études immédiate (en 2016-2017) : **46 %** (6)
 Poursuite d'études au cours des 18 mois* : **54 %** (7)
 Poursuite en master au cours des 18 mois* : **38 %** (5)
 Part des diplômés en études en 2017-2018 : **54 %** (7)

* en 2016-2017 et/ou 2017-2018.

Formations suivies au cours des 18 mois

	2016-2017	2017-2018	
Licence	1	0	8 % des diplômés poursuivent pendant 1 an (1), en 2016-2017 ou 2017-2018, 46 % pendant 2 ans (6).
Master	4	5	
Ecole	1	1	
Autre	0	1	
Total	6	7	

Satisfaction quant à la licence professionnelle

Catégorie	Pas du tout	Plutôt non	Plutôt oui	Tout à fait
Contenu de la formation	8%	85%	8%	
Organisation des enseignements	8%	31%	54%	8%
Aide à la recherche de stage	8%	23%	69%	
Déroulement du stage	15%	15%	23%	46%

■ Pas du tout ■ Plutôt non ■ Plutôt oui ■ Tout à fait

Insertion professionnelle des diplômés qui n'ont pas poursuivi d'études - 6 répondants

Situation professionnelle 18 mois après la licence professionnelle

en décembre 2017

En emploi	5	83%
Sans emploi, en recherche d'emploi	1	17%
Sans emploi, n'en cherchant pas	0	0%
Total	6	

Quelle que soit leur situation, **83 % des diplômés ont occupé au moins un emploi** depuis l'obtention de la licence professionnelle.

Le délai d'accès au premier emploi est de **3 mois** en moyenne.

Caractéristiques de l'emploi occupé en décembre 2017

5 répondants
 Les diplômés occupent leur emploi depuis 12 mois en moyenne. Il s'agit du premier emploi pour 40 % d'entre eux.

Niveau de l'emploi

Cadre	0	0%
Profession intermédiaire	1	20%
Employé ou ouvrier	4	80%
Total	5	

Contrat de travail

Contrat stable	3	60%
Contrat temporaire	2	40%
Total	5	

Salaire mensuel net en euros

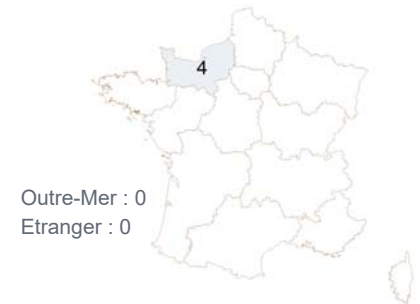
Moyenne = **1 440** Médiane = **1 400**
 Min = **1 300** Max = **1 700**

Salaires de 5 répondants en emploi à temps plein en France métropolitaine.

Indicateurs de l'insertion professionnelle

Taux d'insertion professionnelle : **83 %**
 Taux de recherche d'emploi : **17 %**
 Part d'emplois de niveau cadre ou profession intermédiaire : **20 %**
 Part d'emplois stables : **60 %**
 Part d'emplois à temps plein : **100 %**
 Taux de rétention régionale : **100 %**

Localisation de l'emploi



Opinion sur l'emploi

Catégorie	Pas du tout	Plutôt non	Plutôt oui	Tout à fait
Satisfaits de la rémunération	20%	20%	40%	20%
Satisfaits des fonctions occupées	20%	40%	40%	
Satisfaits des relations dans l'entreprise	20%	40%	40%	
Perspectives de carrière	20%	80%		
Adéquation diplôme/emploi	20%	60%	20%	

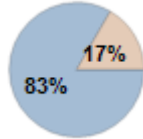
Licence professionnelle Gestion des ressources humaines et paie

Sexe	Intitulé de l'emploi	Secteur d'activité de l'entreprise	Région	Contrat	Groupe socio-professionnel	Temps de travail	Salaire net
Femme	Assistante administrative et commerciale	Activités spécialisées scientifiques et techniques	Normandie	Intérimaire	Employés	Temps plein	1 300 €
Femme	Assistante de recrutement	Activités de services administratifs et de soutien	Normandie	CDI	Employés	Temps plein	1 300 €
Femme	Chargée de clientèle	Activités financières et d'assurance	Normandie	CDI	Employés	Temps plein	1 700 €
Femme	Chauffeuse de taxi	Commerce, transports, hébergement et restauration		CDI	Employés	Temps plein	1 500 €
Femme	Gestionnaire administrative	Santé humaine, action sociale	Normandie	Contractuel-le, vacataire	Professions intermédiaires	Temps plein	1 400 €

Caractéristiques des répondants

Sexe

Femmes	10
Hommes	2
Total	12



Age moyen à l'obtention du diplôme : **22 ans.**

17 % ont préparé la licence en alternance (2).

Diplôme d'accès à la licence professionnelle

BTS	10	83%
DUT	0	0%
L2	0	0%
Autre	2	17%
Total	12	

82 % résidaient en Normandie avant leur entrée en licence professionnelle (9).

Poursuite d'études après la licence professionnelle

Poursuite d'études immédiate (en 2016-2017) : **50 %** (6)
 Poursuite d'études au cours des 18 mois* : **58 %** (7)
 Poursuite en master au cours des 18 mois* : **33 %** (4)
 Part des diplômés en études en 2017-2018 : **58 %** (7)

* en 2016-2017 et/ou 2017-2018.

Formations suivies au cours des 18 mois

	2016-2017	2017-2018	
Licence	2	0	8 % des diplômés poursuivent pendant 1 an (1), en 2016-2017 ou 2017-2018, 50 % pendant 2 ans (6).
Master	3	4	
Ecole	1	1	
Autre	0	1	
Total	6	6	

Satisfaction quant à la la licence professionnelle

	Pas du tout	Plutôt non	Plutôt oui	Tout à fait
Contenu de la formation		83%		17%
Organisation des enseignements	8%		75%	17%
Aide à la recherche de stage	25%	33%	33%	8%
Déroulement du stage	8%	50%		42%

Insertion professionnelle des diplômés qui n'ont pas poursuivi d'études - 5 répondants

Situation professionnelle 18 mois après la licence professionnelle

en décembre 2017

En emploi	5	100%
Sans emploi, en recherche d'emploi	0	0%
Sans emploi, n'en cherchant pas	0	0%
Total	5	

Quelle que soit leur situation, **100 % des diplômés ont occupé au moins un emploi** depuis l'obtention de la licence professionnelle.

Le délai d'accès au premier emploi est de **3 mois** en moyenne.

Caractéristiques de l'emploi occupé en décembre 2017

5 répondants
 Les diplômés occupent leur emploi depuis 12 mois en moyenne. Il s'agit du premier emploi pour 75 % d'entre eux.

Niveau de l'emploi

Cadre	0	0%
Profession intermédiaire	2	40%
Employé ou ouvrier	3	60%
Total	5	

Contrat de travail

Contrat stable	2	40%
Contrat temporaire	3	60%
Total	5	

Salaire mensuel net en euros

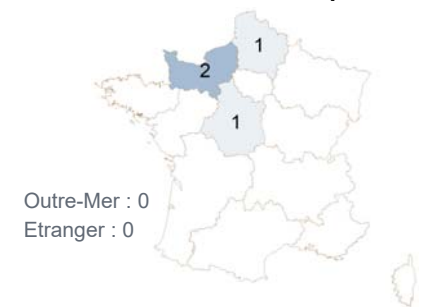
Moyenne = **1 430** Médiane = **1 360**
 Min = **1 100** Max = **1 900**

Salaires de 4 répondants en emploi à temps plein en France métropolitaine.

Indicateurs de l'insertion professionnelle

Taux d'insertion professionnelle : **100 %**
 Taux de recherche d'emploi : **0 %**
 Part d'emplois de niveau cadre ou profession intermédiaire : **40 %**
 Part d'emplois stables : **40 %**
 Part d'emplois à temps plein : **100 %**
 Taux de rétention régionale : **50 %**

Localisation de l'emploi



Opinion sur l'emploi

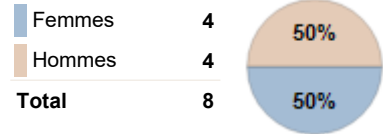
	Pas du tout	Plutôt non	Plutôt oui	Tout à fait
Satisfaits de la rémunération	20%		60%	20%
Satisfaits des fonctions occupées	20%		40%	40%
Satisfaits des relations dans l'entreprise		40%		60%
Perspectives de carrière	20%	20%		60%
Adéquation diplôme/emploi	20%	20%	20%	40%

Licence professionnelle Management de projets : déploiement des systèmes de management et efficience des processus

Sexe	Intitulé de l'emploi	Secteur d'activité de l'entreprise	Région	Contrat	Groupe socio-professionnel	Temps de travail	Salaire net
Femme	Assistante d'agence	Activités de services administratifs et de soutien	Nord-Pas-de-Calais-Picardie	CDD	Employés	Temps plein	1 220 €
Femme	Assistante de manager	Industries	Normandie	Intérimaire	Professions intermédiaires	Temps plein	1 500 €
Femme	Chargée de mission	Santé humaine, action sociale	Normandie	CDI	Employés	Temps plein	
Femme	Planificatrice d'activité	Information et communication	Centre-Val de Loire	CDI	Professions intermédiaires	Temps plein	1 900 €
Femme	Vendeuse	Commerce, transports, hébergement et restauration		CDD	Employés	Temps plein	1 100 €

Caractéristiques des répondants

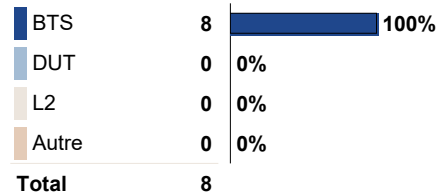
Sexe



Age moyen à l'obtention du diplôme : **22 ans.**

100 % ont préparé la licence en alternance (8).

Diplôme d'accès à la licence professionnelle



100 % résidaient en Normandie avant leur entrée en licence professionnelle (7).

Poursuite d'études après la licence professionnelle

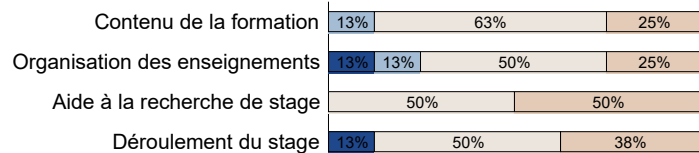
Poursuite d'études immédiate (en 2016-2017) : **25 %** (2)
 Poursuite d'études au cours des 18 mois* : **25 %** (2)
 Poursuite en master au cours des 18 mois* : **0 %** (0)
 Part des diplômés en études en 2017-2018 : **25 %** (2)

* en 2016-2017 et/ou 2017-2018.

Formations suivies au cours des 18 mois

	2016-2017	2017-2018	
Licence	0	0	0 % des diplômés poursuivent pendant 1 an (0), en 2016-2017 ou 2017-2018, 25 % pendant 2 ans (2).
Master	0	0	
Ecole	2	2	
Autre	0	0	
Total	2	2	

Satisfaction quant à la la licence professionnelle



Devenir des diplômés 18 mois après une licence professionnelle - promotion 2015-2016

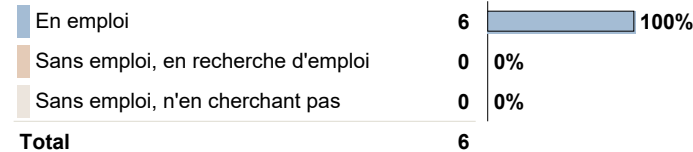
Licence pro Management d'équipes commerciales, organisations agricoles

Formation initiale et alternance

Insertion professionnelle des diplômés qui n'ont pas poursuivi d'études - 6 répondants

Situation professionnelle 18 mois après la licence professionnelle

en décembre 2017



Quelle que soit leur situation, **100 % des diplômés ont occupé au moins un emploi** depuis l'obtention de la licence professionnelle.


Le délai d'accès au premier emploi est de **6 mois** en moyenne.

Caractéristiques de l'emploi occupé en décembre 2017

6 répondants

Les diplômés occupent leur emploi depuis 5 mois en moyenne. Il s'agit du premier emploi pour 33 % d'entre eux.

Niveau de l'emploi



Contrat de travail



Salaire mensuel net en euros

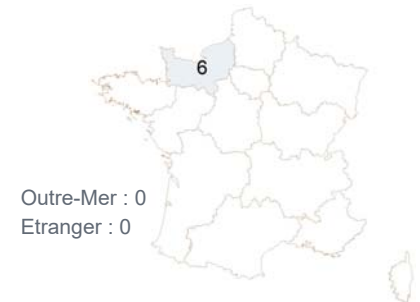
Moyenne = **1 260** Médiane = **1 270**
 Min = **1 100** Max = **1 400**

Salaires de 4 répondants en emploi à temps plein en France métropolitaine.

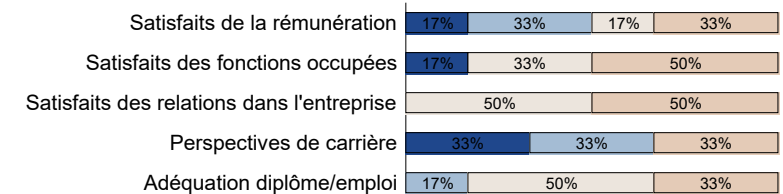
Indicateurs de l'insertion professionnelle

Taux d'insertion professionnelle : **100 %**
 Taux de recherche d'emploi : **0 %**
 Part d'emplois de niveau cadre ou profession intermédiaire : **33 %**
 Part d'emplois stables : **50 %**
 Part d'emplois à temps plein : **67 %**
 Taux de rétention régionale : **100 %**

Localisation de l'emploi



Opinion sur l'emploi



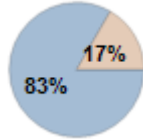
Licence professionnelle Management d'équipes commerciales, organisations agricoles

Sexe	Intitulé de l'emploi	Secteur d'activité de l'entreprise	Région	Contrat	Groupe socio-professionnel	Temps de travail	Salaire net
Femme	Conseillère de clientèle	Activités financières et d'assurance	Normandie	CDI	Employés	Temps plein	1 400 €
Femme	Formatrice	Enseignement	Normandie	CDD	Professions intermédiaires	Temps partiel	1 016 €
Homme	Livreur préparateur de commandes	Commerce, transports, hébergement et restauration	Normandie	Intérimaire	Ouvriers	Temps partiel	800 €
Homme	Magasinier	Commerce, transports, hébergement et restauration	Normandie	CDI	Ouvriers	Temps plein	1 100 €
Femme	Technicienne d'élevage	Commerce, transports, hébergement et restauration	Normandie	CDI	Professions intermédiaires	Temps plein	1 400 €
Femme	Vendeuse	Commerce, transports, hébergement et restauration	Normandie	CDD	Employés	Temps plein	1 140 €

Caractéristiques des répondants

Sexe

Femmes	10
Hommes	2
Total	12



Age moyen à l'obtention du diplôme : **22 ans.**

0 % ont préparé la licence en alternance (0).

Diplôme d'accès à la licence professionnelle

BTS	8	67%
DUT	4	33%
L2	0	0%
Autre	0	0%
Total	12	

73 % résidaient en Normandie avant leur entrée en licence professionnelle (8).

Poursuite d'études après la licence professionnelle

Poursuite d'études immédiate (en 2016-2017) : **33 %** (4)
 Poursuite d'études au cours des 18 mois* : **50 %** (6)
 Poursuite en master au cours des 18 mois* : **8 %** (1)
 Part des diplômés en études en 2017-2018 : **33 %** (4)

* en 2016-2017 et/ou 2017-2018.

Formations suivies au cours des 18 mois

	2016-2017	2017-2018	
Licence	1	2	33 % des diplômés poursuivent pendant 1 an (4), en 2016-2017 ou 2017-2018, 17 % pendant 2 ans (2).
Master	1	1	
Ecole	1	1	
Autre	1	0	
Total	4	4	

Satisfaction quant à la licence professionnelle

	Pas du tout	Plutôt non	Plutôt oui	Tout à fait
Contenu de la formation	17%		83%	
Organisation des enseignements		50%	50%	
Aide à la recherche de stage	9%	18%	45%	27%
Déroulement du stage	8%	25%	67%	

■ Pas du tout ■ Plutôt non ■ Plutôt oui ■ Tout à fait

Insertion professionnelle des diplômés qui n'ont pas poursuivi d'études - 6 répondants

Situation professionnelle 18 mois après la licence professionnelle

en décembre 2017

En emploi	6	100%
Sans emploi, en recherche d'emploi	0	0%
Sans emploi, n'en cherchant pas	0	0%
Total	6	

Quelle que soit leur situation, **100 % des diplômés ont occupé au moins un emploi** depuis l'obtention de la licence professionnelle.

Le délai d'accès au premier emploi est de **7 mois** en moyenne.

Caractéristiques de l'emploi occupé en décembre 2017

6 répondants

Les diplômés occupent leur emploi depuis 8 mois en moyenne. Il s'agit du premier emploi pour 67 % d'entre eux.

Niveau de l'emploi

Cadre	1	17%
Profession intermédiaire	3	50%
Employé ou ouvrier	2	33%
Total	6	

Contrat de travail

Contrat stable	5	83%
Contrat temporaire	1	17%
Total	6	

Salaires mensuel net en euros

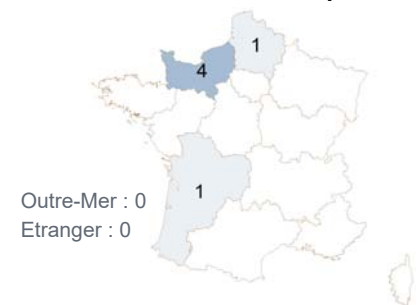
Moyenne = **1 355** Médiane = **1 360**
 Min = **1 151** Max = **1 560**

Salaires de 6 répondants en emploi à temps plein en France métropolitaine.

Indicateurs de l'insertion professionnelle

Taux d'insertion professionnelle : **100 %**
 Taux de recherche d'emploi : **0 %**
 Part d'emplois de niveau cadre ou profession intermédiaire : **67 %**
 Part d'emplois stables : **83 %**
 Part d'emplois à temps plein : **100 %**
 Taux de rétention régionale : **67 %**

Localisation de l'emploi



Opinion sur l'emploi

Satisfaits de la rémunération	67%	33%
Satisfaits des fonctions occupées	100%	
Satisfaits des relations dans l'entreprise	17%	83%
Perspectives de carrière	33%	67%
Adéquation diplôme/emploi	17%	83%

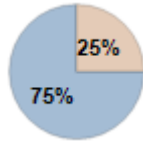
Licence professionnelle Management d'équipes commerciales, secteurs tertiaire et industriel

Sexe	Intitulé de l'emploi	Secteur d'activité de l'entreprise	Région	Contrat	Groupe socio-professionnel	Temps de travail	Salaire net
Femme	Approvisionneuse	Industries	Normandie	CDI	Professions intermédiaires	Temps plein	1 400 €
Femme	Assistante ressources humaines	Santé humaine, action sociale	Normandie	CDI	Professions intermédiaires	Temps plein	1 320 €
Homme	Conseiller de clientèle	Activités financières et d'assurance	Normandie	CDI	Employés	Temps plein	1 400 €
Femme	Conseillère de vente	Commerce, transports, hébergement et restauration	Normandie	CDD	Employés	Temps plein	1 151 €
Femme	VRP conseillère commerciale	Commerce, transports, hébergement et restauration	Nord-Pas-de-Calais-Picardie	CDI	Professions intermédiaires	Temps plein	1 300 €
Femme		Commerce, transports, hébergement et restauration	Aquitaine-Limousin-Poitou-Charentes	CDI	Cadres	Temps plein	1 560 €

Caractéristiques des répondants

Sexe

Femmes	15
Hommes	5
Total	20



Age moyen à l'obtention du diplôme : **22 ans.**

0 % ont préparé la licence en alternance (0).

Diplôme d'accès à la licence professionnelle

BTS	18	90%
DUT	1	5%
L2	0	0%
Autre	1	5%
Total	20	

55 % résidaient en Normandie avant leur entrée en licence professionnelle (11).

Poursuite d'études après la licence professionnelle

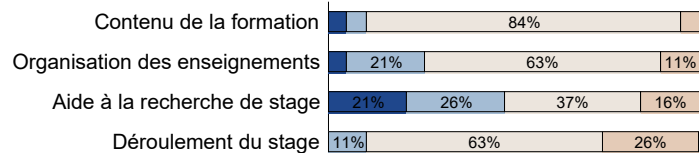
Poursuite d'études immédiate (en 2016-2017) : **15 % (3)**
 Poursuite d'études au cours des 18 mois* : **15 % (3)**
 Poursuite en master au cours des 18 mois* : **15 % (3)**
 Part des diplômés en études en 2017-2018 : **15 % (3)**

* en 2016-2017 et/ou 2017-2018.

Formations suivies au cours des 18 mois

	2016-2017	2017-2018	
Licence	0	0	0 % des diplômés poursuivent pendant 1 an (0), en 2016-2017 ou 2017-2018,
Master	3	3	15 % pendant 2 ans (3).
Ecole	0	0	
Autre	0	0	
Total	3	3	

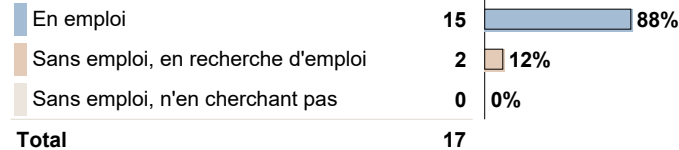
Satisfaction quant à la la licence professionnelle



Insertion professionnelle des diplômés qui n'ont pas poursuivi d'études - 17 répondants

Situation professionnelle 18 mois après la licence professionnelle

en décembre 2017



Quelle que soit leur situation, **100 % des diplômés ont occupé au moins un emploi** depuis l'obtention de la licence professionnelle.

Le délai d'accès au premier emploi est de **2 mois** en moyenne.

Caractéristiques de l'emploi occupé en décembre 2017

15 répondants

Les diplômés occupent leur emploi depuis 10 mois en moyenne. Il s'agit du premier emploi pour 43 % d'entre eux.

Niveau de l'emploi



Contrat de travail



Salaires mensuel net en euros

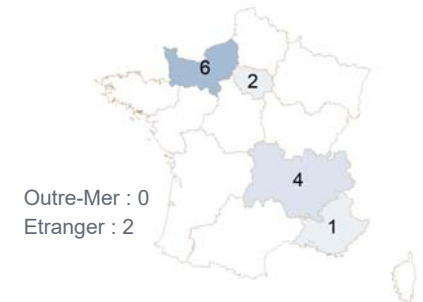
Moyenne = **1 471** Médiane = **1 425**
 Min = **1 100** Max = **2 100**

Salaires de 11 répondants en emploi à temps plein en France métropolitaine.

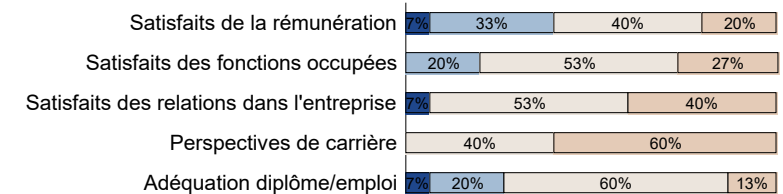
Indicateurs de l'insertion professionnelle

Taux d'insertion professionnelle : **88 %**
 Taux de recherche d'emploi : **12 %**
 Part d'emplois de niveau cadre ou profession intermédiaire : **40 %**
 Part d'emplois stables : **73 %**
 Part d'emplois à temps plein : **100 %**
 Taux de rétention régionale : **40 %**

Localisation de l'emploi



Opinion sur l'emploi



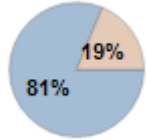
Licence professionnelle Management des entreprises de l'hôtellerie et de la restauration

Sexe	Intitulé de l'emploi	Secteur d'activité de l'entreprise	Région	Contrat	Groupe socio-professionnel	Temps de travail	Salaire net
Homme	Adjoint de direction	Commerce, transports, hébergement et restauration	Ile-de-France	CDI	Professions intermédiaires	Temps plein	1 438 €
Femme	Adjointe de direction	Commerce, transports, hébergement et restauration	Normandie	CDI	Professions intermédiaires	Temps plein	1 450 €
Femme	Adjointe d'exploitation	Commerce, transports, hébergement et restauration	Normandie	CDI	Professions intermédiaires	Temps plein	1 425 €
Femme	Assistante facility management	Commerce, transports, hébergement et restauration	Luxembourg	CDI	Professions intermédiaires	Temps plein	2 045 €
Femme	Cheffe de réception	Commerce, transports, hébergement et restauration	Auvergne-Rhône-Alpes	CDD	Employés	Temps plein	1 700 €
Femme	Concierger en hôtellerie	Commerce, transports, hébergement et restauration	Auvergne-Rhône-Alpes	CDD	Employés	Temps plein	940 €
Femme	Directrice adjointe de maison de retraite	Santé humaine, action sociale	Normandie	CDI	Cadres	Temps plein	2 100 €
Femme	Employée polyvalente hôtellerie	Commerce, transports, hébergement et restauration	Normandie	CDI	Employés	Temps plein	1 100 €
Homme	Employé polyvalent hôtellerie	Commerce, transports, hébergement et restauration	Auvergne-Rhône-Alpes	CDD	Employés	Temps plein	1 350 €
Femme	Réceptionniste	Commerce, transports, hébergement et restauration	Auvergne-Rhône-Alpes	CDI	Employés	Temps plein	1 350 €
Femme	Réceptionniste	Commerce, transports, hébergement et restauration	Ile-de-France	CDI	Employés	Temps plein	
Femme	Réceptionniste	Commerce, transports, hébergement et restauration	Normandie	CDI	Employés	Temps plein	1 385 €
Femme	Réceptionniste	Commerce, transports, hébergement et restauration	Royaume-Uni	CDI	Employés	Temps plein	1 400 €
Homme	Réceptionniste	Commerce, transports, hébergement et restauration	Provence-Alpes-Côte d'Azur	CDD	Employés	Temps plein	1 500 €
Femme	Responsable de salle	Commerce, transports, hébergement et restauration	Normandie	CDI	Professions intermédiaires	Temps plein	1 380 €

Caractéristiques des répondants

Sexe

Femmes	13
Hommes	3
Total	16



Age moyen à l'obtention du diplôme : **21 ans.**

69 % ont préparé la licence en alternance (11).

Diplôme d'accès à la licence professionnelle

BTS	8	50%
DUT	8	50%
L2	0	0%
Autre	0	0%
Total	16	

75 % résidaient en Normandie avant leur entrée en licence professionnelle (12).

Poursuite d'études après la licence professionnelle

Poursuite d'études immédiate (en 2016-2017) : **38 %** (6)
 Poursuite d'études au cours des 18 mois* : **44 %** (7)
 Poursuite en master au cours des 18 mois* : **6 %** (1)
 Part des diplômés en études en 2017-2018 : **38 %** (6)

* en 2016-2017 et/ou 2017-2018.

Formations suivies au cours des 18 mois

	2016-2017	2017-2018	
Licence	0	0	13 % des diplômés poursuivent pendant 1 an (2), en 2016-2017 ou 2017-2018,
Master	0	1	
Ecole	5	5	31 % pendant 2 ans (5).
Autre	1	0	
Total	6	6	

Satisfaction quant à la licence professionnelle

	Pas du tout	Plutôt non	Plutôt oui	Tout à fait
Contenu de la formation		63%	31%	
Organisation des enseignements	25%	56%	13%	
Aide à la recherche de stage	19%	31%	31%	19%
Déroulement du stage	25%		69%	

■ Pas du tout ■ Plutôt non ■ Plutôt oui ■ Tout à fait

Insertion professionnelle des diplômés qui n'ont pas poursuivi d'études - 9 répondants

Situation professionnelle 18 mois après la licence professionnelle

en décembre 2017

En emploi	8	89%
Sans emploi, en recherche d'emploi	1	11%
Sans emploi, n'en cherchant pas	0	0%
Total	9	

Quelle que soit leur situation, **100 % des diplômés ont occupé au moins un emploi** depuis l'obtention de la licence professionnelle.

Le délai d'accès au premier emploi est de **3 mois** en moyenne.

Caractéristiques de l'emploi occupé en décembre 2017

8 répondants

Les diplômés occupent leur emploi depuis 12 mois en moyenne. Il s'agit du premier emploi pour 38 % d'entre eux.

Niveau de l'emploi

Cadre	0	0%
Profession intermédiaire	3	38%
Employé ou ouvrier	5	63%
Total	8	

Contrat de travail

Contrat stable	6	75%
Contrat temporaire	2	25%
Total	8	

Salaire mensuel net en euros

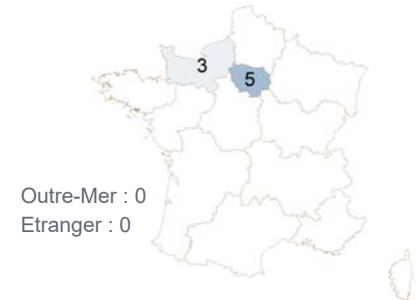
Moyenne = **1 550** Médiane = **1 550**
 Min = **1 100** Max = **1 960**

Salaires de 8 répondants en emploi à temps plein en France métropolitaine.

Indicateurs de l'insertion professionnelle

Taux d'insertion professionnelle : **89 %**
 Taux de recherche d'emploi : **11 %**
 Part d'emplois de niveau cadre ou profession intermédiaire : **38 %**
 Part d'emplois stables : **75 %**
 Part d'emplois à temps plein : **100 %**
 Taux de rétention régionale : **38 %**

Localisation de l'emploi



Opinion sur l'emploi

	Pas du tout	Plutôt non	Plutôt oui	Tout à fait
Satisfaits de la rémunération	13%	50%	38%	
Satisfaits des fonctions occupées	13%	38%	50%	
Satisfaits des relations dans l'entreprise		50%	50%	
Perspectives de carrière	25%	25%	50%	
Adéquation diplôme/emploi	38%	50%	13%	

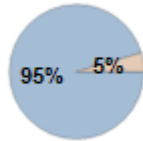
Licence professionnelle Marketing direct multicanal

Sexe	Intitulé de l'emploi	Secteur d'activité de l'entreprise	Région	Contrat	Groupe socio-professionnel	Temps de travail	Salaire net
Femme	Assistante commerciale	Commerce, transports, hébergement et restauration	Ile-de-France	CDI	Employés	Temps plein	1 500 €
Femme	Assistante commerciale	Construction	Ile-de-France	CDI	Employés	Temps plein	1 600 €
Femme	Cheffe de projet	Activités spécialisées scientifiques et techniques	Normandie	CDI	Professions intermédiaires	Temps plein	1 400 €
Femme	Commerciale	Activités financières et d'assurance	Ile-de-France	CDI	Employés	Temps plein	1 386 €
Femme	Commerciale	Commerce, transports, hébergement et restauration	Normandie	CDI	Professions intermédiaires	Temps plein	1 800 €
Femme	Community manager	Administration publique (hors enseignement)	Ile-de-France	Contractuel-le, vacataire	Professions intermédiaires	Temps plein	1 650 €
Femme	Gardienne de la paix	Administration publique (hors enseignement)	Ile-de-France	Fonctionnaire	Employés	Temps plein	1 960 €
Femme	Vendeuse	Commerce, transports, hébergement et restauration	Normandie	CDD	Employés	Temps plein	1 100 €

Caractéristiques des répondants

Sexe

Femmes	21
Hommes	1
Total	22



Age moyen à l'obtention du diplôme : **23 ans.**

0 % ont préparé la licence en alternance (0).

Diplôme d'accès à la licence professionnelle

BTS	4	18%
DUT	12	55%
L2	2	9%
Autre	4	18%
Total	22	

50 % résidaient en Normandie avant leur entrée en licence professionnelle (11).

Poursuite d'études après la licence professionnelle

Poursuite d'études immédiate (en 2016-2017) : **14 %** (3)
 Poursuite d'études au cours des 18 mois* : **36 %** (8)
 Poursuite en master au cours des 18 mois* : **36 %** (8)
 Part des diplômés en études en 2017-2018 : **36 %** (8)

* en 2016-2017 et/ou 2017-2018.

Formations suivies au cours des 18 mois

	2016-2017	2017-2018	
Licence	0	0	23 % des diplômés poursuivent pendant 1 an (5), en 2016-2017 ou 2017-2018, 14 % pendant 2 ans (3).
Master	3	7	
Ecole	0	0	
Autre	0	1	
Total	3	8	

Satisfaction quant à la la licence professionnelle

	Pas du tout	Plutôt non	Plutôt oui	Tout à fait
Contenu de la formation	14%	64%	23%	
Organisation des enseignements	14%	59%	23%	
Aide à la recherche de stage	24%	38%	33%	
Déroulement du stage	9%	36%	50%	

Insertion professionnelle des diplômés qui n'ont pas poursuivi d'études - 14 répondants

Situation professionnelle 18 mois après la licence professionnelle

en décembre 2017

En emploi	12	86%
Sans emploi, en recherche d'emploi	2	14%
Sans emploi, n'en cherchant pas	0	0%
Total	14	

Quelle que soit leur situation, **93 % des diplômés ont occupé au moins un emploi** depuis l'obtention de la licence professionnelle.

Le délai d'accès au premier emploi est de **4 mois** en moyenne.

Caractéristiques de l'emploi occupé en décembre 2017

12 répondants

Les diplômés occupent leur emploi depuis 5 mois en moyenne. Il s'agit du premier emploi pour 25 % d'entre eux.

Niveau de l'emploi

Cadre	0	0%
Profession intermédiaire	5	42%
Employé ou ouvrier	7	58%
Total	12	

Contrat de travail

Contrat stable	3	25%
Contrat temporaire	9	75%
Total	12	

Salaire mensuel net en euros

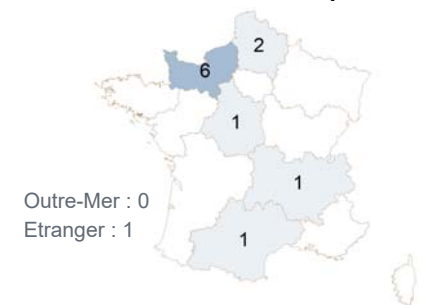
Moyenne = **1 222** Médiane = **1 181**
 Min = **1 080** Max = **1 400**

Salaires de 5 répondants en emploi à temps plein en France métropolitaine.

Indicateurs de l'insertion professionnelle

Taux d'insertion professionnelle : **86 %**
 Taux de recherche d'emploi : **14 %**
 Part d'emplois de niveau cadre ou profession intermédiaire : **42 %**
 Part d'emplois stables : **25 %**
 Part d'emplois à temps plein : **50 %**
 Taux de rétention régionale : **50 %**

Localisation de l'emploi



Opinion sur l'emploi


	Pas du tout	Plutôt non	Plutôt oui	Tout à fait
Satisfaits de la rémunération	25%	58%	17%	
Satisfaits des fonctions occupées	8%	25%	67%	
Satisfaits des relations dans l'entreprise	8%	8%	17%	67%
Perspectives de carrière	33%	17%	25%	25%
Adéquation diplôme/emploi	50%	17%	25%	8%

Licence professionnelle Métiers de la culture : management et médiation

Sexe	Intitulé de l'emploi	Secteur d'activité de l'entreprise	Région	Contrat	Groupe socio-professionnel	Temps de travail	Salaire net
Femme	Ambassadrice de la parole des jeunes	Administration publique (hors enseignement)	Nord-Pas-de-Calais-Picardie	Service civique	Employés	Temps partiel	570 €
Femme	Animatrice périscolaire	Administration publique (hors enseignement)	Nord-Pas-de-Calais-Picardie	Autre	Professions intermédiaires	Temps partiel	1 200 €
Femme	Animatrice sociale et socio-culturelle	Santé humaine, action sociale	Centre-Val de Loire	CDI	Professions intermédiaires	Temps plein	1 350 €
Femme	Assistante administrative	Arts, spectacles et activités récréatives	Normandie	CDD	Employés	Temps partiel	765 €
Femme	Assistante d'administration	Arts, spectacles et activités récréatives	Normandie	CDD	Employés	Temps plein	1 181 €
Femme	Assistante d'éducation	Enseignement	Normandie	CDD	Professions intermédiaires	Temps partiel	837 €
Femme	Attachée de production	Arts, spectacles et activités récréatives	Normandie	CDD	Professions intermédiaires	Temps plein	1 400 €
Femme	Chargée de production et de diffusion	Arts, spectacles et activités récréatives	Normandie	CDI	Professions intermédiaires	Temps partiel	499 €
Femme	Conseillère de vente	Commerce, transports, hébergement et restauration	Normandie	CDD	Employés	Temps partiel	900 €
Femme	Promotion de la francophonie	Autres activités de services	Arménie	Service volontaire européen	Employés	Temps plein	211 €
Femme	Serveuse	Commerce, transports, hébergement et restauration	Languedoc-Roussillon-Midi-Pyrénées	CDI	Employés	Temps plein	1 080 €
Femme	Vendeuse	Commerce, transports, hébergement et restauration	Auvergne-Rhône-Alpes	CDD	Employés	Temps plein	1 100 €

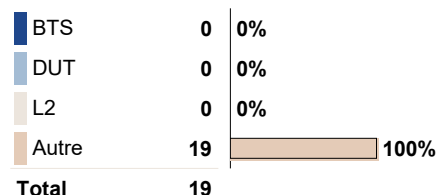
Caractéristiques des répondants

Sexe



Age moyen à l'obtention du diplôme : **41 ans.**

Diplôme d'accès à la licence professionnelle



67 % résidaient en Normandie avant leur entrée en licence professionnelle (12).

Poursuite d'études après la licence professionnelle

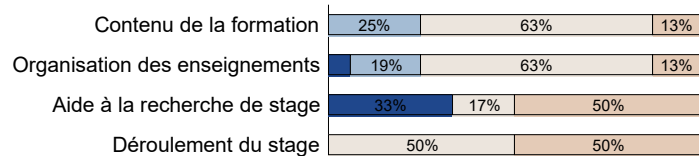
Poursuite d'études immédiate (en 2016-2017) : **0 % (0)**
 Poursuite d'études au cours des 18 mois* : **0 % (0)**
 Poursuite en master au cours des 18 mois* : **0 % (0)**
 Part des diplômés en études en 2017-2018 : **0 % (0)**

* en 2016-2017 et/ou 2017-2018.

Formations suivies au cours des 18 mois

	2016-2017	2017-2018	
Licence	0	0	0 % des diplômés poursuivent pendant 1 an (0), en 2016-2017 ou 2017-2018, 0 % pendant 2 ans (0).
Master	0	0	
Ecole	0	0	
Autre	0	0	
Total	0	0	

Satisfaction quant à la la licence professionnelle

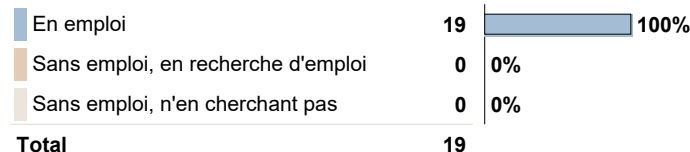


■ Pas du tout ■ Plutôt non ■ Plutôt oui ■ Tout à fait

Situation professionnelle des diplômés qui n'ont pas poursuivi d'études - 19 répondants

Situation professionnelle 18 mois après la licence professionnelle

en décembre 2017




79 % des diplômés en emploi occupaient déjà leur emploi avant leur entrée en licence professionnelle.

Caractéristiques de l'emploi occupé en décembre 2017

19 répondants

Niveau de l'emploi



Indicateurs de la situation professionnelle

Taux d'emploi : **100 %**
 Taux de recherche d'emploi : **0 %**
 Part d'emplois de niveau cadre ou profession intermédiaire : **95 %**
 Part d'emplois stables : **100 %**
 Part d'emplois à temps plein : **68 %**
 Taux de rétention régionale : **65 %**

Contrat de travail

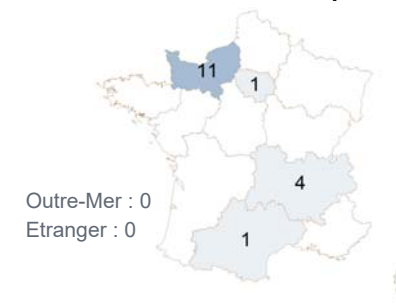


Salaire mensuel net en euros

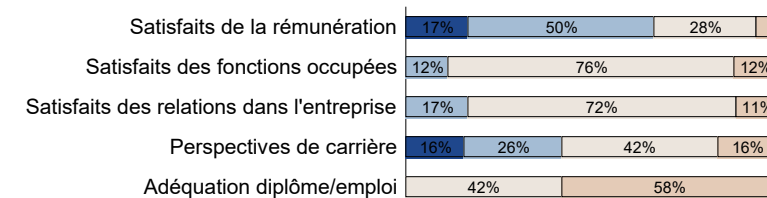
Moyenne = **1 966** Médiane = **1 917**
 Min = **1 604** Max = **2 500**

Salaires de 11 répondants en emploi à temps plein en France métropolitaine.

Localisation de l'emploi



Opinion sur l'emploi



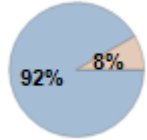
Licence professionnelle Métiers de la santé au travail et de la santé dans l'environnement

Sexe	Intitulé de l'emploi	Secteur d'activité de l'entreprise	Région	Contrat	Groupe socio-professionnel	Temps de travail	Salaire net
Femme	Infirmière	Santé humaine, action sociale	Auvergne-Rhône-Alpes	CDI	Professions intermédiaires	Temps partiel	1 800 €
Femme	Infirmière santé au travail	Activités de services administratifs et de soutien	Normandie	CDI	Professions intermédiaires	Temps plein	1 917 €
Femme	Infirmière santé au travail	Commerce, transports, hébergement et restauration	Ile-de-France	CDI	Professions intermédiaires	Temps plein	
Femme	Infirmière santé au travail	Commerce, transports, hébergement et restauration	Normandie	CDI	Professions intermédiaires	Temps plein	1 700 €
Femme	Infirmière santé au travail	Industries	Languedoc-Roussillon-Midi-Pyrénées	CDI	Professions intermédiaires	Temps plein	2 500 €
Femme	Infirmière santé au travail	Industries	Normandie	CDI	Professions intermédiaires	Temps plein	
Femme	Infirmière santé au travail	Santé humaine, action sociale	Auvergne-Rhône-Alpes	CDI	Professions intermédiaires	Temps partiel	1 800 €
Femme	Infirmière santé au travail	Santé humaine, action sociale	Auvergne-Rhône-Alpes	CDI	Professions intermédiaires	Temps partiel	1 650 €
Femme	Infirmière santé au travail	Santé humaine, action sociale	Auvergne-Rhône-Alpes	CDI	Professions intermédiaires	Temps plein	1 900 €
Femme	Infirmière santé au travail	Santé humaine, action sociale	Normandie	CDI	Professions intermédiaires	Temps partiel	
Femme	Infirmière santé au travail	Santé humaine, action sociale	Normandie	CDI	Professions intermédiaires	Temps plein	1 800 €
Femme	Infirmière santé au travail	Santé humaine, action sociale	Normandie	CDI	Professions intermédiaires	Temps plein	1 900 €
Femme	Infirmière santé au travail	Santé humaine, action sociale	Normandie	Fonctionnaire	Professions intermédiaires	Temps partiel	1 500 €
Homme	Infirmier santé au travail	Autres activités de services	Normandie	CDI	Professions intermédiaires	Temps plein	2 100 €
Homme	Infirmier santé au travail	Industries	Normandie	CDI	Professions intermédiaires	Temps plein	2 100 €
Homme	Infirmier santé au travail	Santé humaine, action sociale	Normandie	Fonctionnaire	Professions intermédiaires	Temps plein	2 100 €
Femme		Commerce, transports, hébergement et restauration		CDI	Employés	Temps plein	1 604 €
Femme		Industries		CDI	Professions intermédiaires	Temps plein	2 000 €
Femme		Santé humaine, action sociale	Normandie	CDI	Professions intermédiaires	Temps partiel	1 780 €

Caractéristiques des répondants

Sexe

Femmes	11
Hommes	1
Total	12



Age moyen à l'obtention du diplôme : **22 ans.**

0 % ont préparé la licence en alternance (0).

Diplôme d'accès à la licence professionnelle

BTS	8	67%
DUT	1	8%
L2	2	17%
Autre	1	8%
Total	12	

100 % résidaient en Normandie avant leur entrée en licence professionnelle (12).

Poursuite d'études après la licence professionnelle

Poursuite d'études immédiate (en 2016-2017) : **25 % (3)**
 Poursuite d'études au cours des 18 mois* : **25 % (3)**
 Poursuite en master au cours des 18 mois* : **25 % (3)**
 Part des diplômés en études en 2017-2018 : **25 % (3)**

* en 2016-2017 et/ou 2017-2018.

Formations suivies au cours des 18 mois

	2016-2017	2017-2018
Licence	1	0
Master	2	3
Ecole	0	0
Autre	0	0
Total	3	3

0 % des diplômés poursuivent pendant 1 an (0), en 2016-2017 ou 2017-2018, 25 % pendant 2 ans (3).

Satisfaction quant à la licence professionnelle

	Pas du tout	Plutôt non	Plutôt oui	Tout à fait
Contenu de la formation		83%	17%	
Organisation des enseignements	17%	67%	17%	
Aide à la recherche de stage	8%	8%	58%	25%
Déroulement du stage		42%	58%	

■ Pas du tout ■ Plutôt non ■ Plutôt oui ■ Tout à fait

Insertion professionnelle des diplômés qui n'ont pas poursuivi d'études - 9 répondants

Situation professionnelle 18 mois après la licence professionnelle

en décembre 2017

En emploi	9	100%
Sans emploi, en recherche d'emploi	0	0%
Sans emploi, n'en cherchant pas	0	0%
Total	9	

Quelle que soit leur situation, **100 % des diplômés ont occupé au moins un emploi** depuis l'obtention de la licence professionnelle.

Le délai d'accès au premier emploi est de **5 mois** en moyenne.

Caractéristiques de l'emploi occupé en décembre 2017

9 répondants

Les diplômés occupent leur emploi depuis 9 mois en moyenne. Il s'agit du premier emploi pour 44 % d'entre eux.

Niveau de l'emploi

Cadre	1	11%
Profession intermédiaire	1	11%
Employé ou ouvrier	7	78%
Total	9	

Contrat de travail

Contrat stable	1	11%
Contrat temporaire	8	89%
Total	9	

Salaire mensuel net en euros

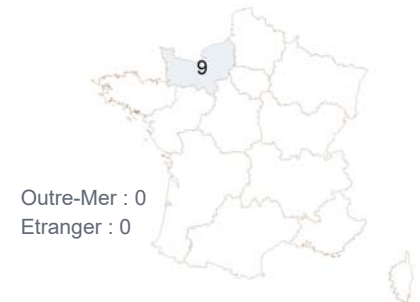
Moyenne = **1 339** Médiane = **1 325**
 Min = **1 170** Max = **1 630**

Salaires de 6 répondants en emploi à temps plein en France métropolitaine.

Indicateurs de l'insertion professionnelle

Taux d'insertion professionnelle : **100 %**
 Taux de recherche d'emploi : **0 %**
 Part d'emplois de niveau cadre ou profession intermédiaire : **22 %**
 Part d'emplois stables : **11 %**
 Part d'emplois à temps plein : **78 %**
 Taux de rétention régionale : **100 %**

Localisation de l'emploi



Opinion sur l'emploi

	Pas du tout	Plutôt non	Plutôt oui	Tout à fait
Satisfaits de la rémunération	33%	22%	44%	
Satisfaits des fonctions occupées	22%		78%	
Satisfaits des relations dans l'entreprise	22%		78%	
Perspectives de carrière	11%	11%	22%	56%
Adéquation diplôme/emploi		78%		22%

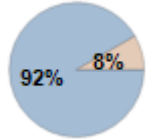
Licence professionnelle Métiers de l'administration territoriale

Sexe	Intitulé de l'emploi	Secteur d'activité de l'entreprise	Région	Contrat	Groupe socio-professionnel	Temps de travail	Salaire net
Femme	Adjointe au responsable du service marchés publics et affaires juridiques	Administration publique (hors enseignement)	Normandie	Contractuel-le, vacataire	Employés	Temps plein	1 170 €
Femme	Agente d'accueil	Administration publique (hors enseignement)	Normandie	CUI CAE	Employés	Temps partiel	
Femme	Assistante chargée des marchés	Commerce, transports, hébergement et restauration	Normandie	Intérimaire	Employés	Temps plein	1 300 €
Femme	Assistante contentieux RSA	Administration publique (hors enseignement)	Normandie	Contractuel-le, vacataire	Employés	Temps plein	
Femme	Assistante ressources humaines	Administration publique (hors enseignement)	Normandie	CDD	Employés	Temps plein	1 361 €
Femme	Responsable des achats	Santé humaine, action sociale	Normandie	CDD	Professions intermédiaires	Temps plein	1 350 €
Femme	Responsable des ressources humaines	Administration publique (hors enseignement)	Normandie	Contractuel-le, vacataire	Cadres	Temps plein	1 630 €
Femme	Secrétaire	Administration publique (hors enseignement)	Normandie	CDD	Employés	Temps partiel	530 €
Femme	Secrétaire d'urbanisme	Administration publique (hors enseignement)	Normandie	Fonctionnaire	Employés	Temps plein	1 220 €

Caractéristiques des répondants

Sexe

Femmes	11
Hommes	1
Total	12



Age moyen à l'obtention du diplôme : **22 ans.**

0 % ont préparé la licence en alternance (0).

Diplôme d'accès à la licence professionnelle

BTS	10	83%
DUT	1	8%
L2	1	8%
Autre	0	0%
Total	12	

64 % résidaient en Normandie avant leur entrée en licence professionnelle (7).

Poursuite d'études après la licence professionnelle

Poursuite d'études immédiate (en 2016-2017) : **67 % (8)**
 Poursuite d'études au cours des 18 mois* : **75 % (9)**
 Poursuite en master au cours des 18 mois* : **0 % (0)**
 Part des diplômés en études en 2017-2018 : **42 % (5)**

* en 2016-2017 et/ou 2017-2018.

Formations suivies au cours des 18 mois

	2016-2017	2017-2018	
Licence	0	1	42 % des diplômés poursuivent pendant 1 an (5), en 2016-2017 ou 2017-2018, 33 % pendant 2 ans (4).
Master	0	0	
Ecole	1	1	
Autre	7	3	
Total	8	5	

Satisfaction quant à la la licence professionnelle

	Pas du tout	Plutôt non	Plutôt oui	Tout à fait
Contenu de la formation	18%	73%	9%	
Organisation des enseignements		64%	36%	
Aide à la recherche de stage	18%	45%	27%	9%
Déroulement du stage	10%	40%	50%	

Insertion professionnelle des diplômés qui n'ont pas poursuivi d'études - 3 répondants

Situation professionnelle 18 mois après la licence professionnelle

en décembre 2017

En emploi	3	100%
Sans emploi, en recherche d'emploi	0	0%
Sans emploi, n'en cherchant pas	0	0%
Total	3	

Quelle que soit leur situation, **100 % des diplômés ont occupé au moins un emploi** depuis l'obtention de la licence professionnelle.

Le délai d'accès au premier emploi est de **1 mois** en moyenne.

Caractéristiques de l'emploi occupé en décembre 2017

3 répondants

Les diplômés occupent leur emploi depuis 16 mois en moyenne. Il s'agit du premier emploi pour 100 % d'entre eux.

Niveau de l'emploi

Cadre	0	0%
Profession intermédiaire	0	0%
Employé ou ouvrier	3	100%
Total	3	

Contrat de travail

Contrat stable	2	67%
Contrat temporaire	1	33%
Total	3	

Salaires mensuel net en euros

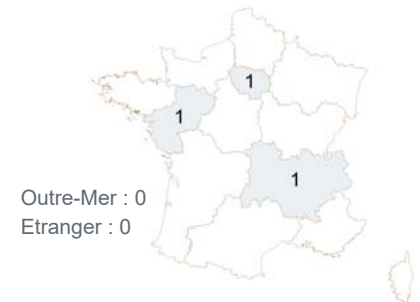
Moyenne = **1 247** Médiane = **1 166**
 Min = **1 100** Max = **1 475**

Salaires de 3 répondants en emploi à temps plein en France métropolitaine.

Indicateurs de l'insertion professionnelle

Taux d'insertion professionnelle : **100 %**
 Taux de recherche d'emploi : **0 %**
 Part d'emplois de niveau cadre ou profession intermédiaire : **0 %**
 Part d'emplois stables : **67 %**
 Part d'emplois à temps plein : **100 %**
 Taux de rétention régionale : **0 %**

Localisation de l'emploi



Opinion sur l'emploi

Satisfaits de la rémunération	67%	33%
Satisfaits des fonctions occupées	67%	33%
Satisfaits des relations dans l'entreprise	33%	67%
Perspectives de carrière	33%	67%
Adéquation diplôme/emploi	67%	33%

■ Pas du tout ■ Plutôt non ■ Plutôt oui ■ Tout à fait

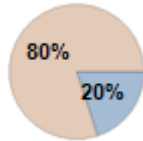
Licence professionnelle Métiers du notariat

Sexe	Intitulé de l'emploi	Secteur d'activité de l'entreprise	Région	Contrat	Groupe socio-professionnel	Temps de travail	Salaire net
Femme	Assistante notariale droit de la famille	Autres activités de services	Ile-de-France	CDI	Employés	Temps plein	1 475 €
Femme	Assistante ressources humaines	Activités de services administratifs et de soutien	Pays de la Loire	CDI	Employés	Temps plein	1 166 €
Femme	Secrétaire juridique	Activités financières et d'assurance	Auvergne-Rhône-Alpes	CDD	Employés	Temps plein	1 100 €

Caractéristiques des répondants

Sexe

Femmes	2
Hommes	8
Total	10



Age moyen à l'obtention du diplôme : **23 ans.**

100 % ont préparé la licence en alternance (10).

Diplôme d'accès à la licence professionnelle

BTS	1	10%
DUT	9	90%
L2	0	0%
Autre	0	0%
Total	10	

80 % résidaient en Normandie avant leur entrée en licence professionnelle (8).

Poursuite d'études après la licence professionnelle

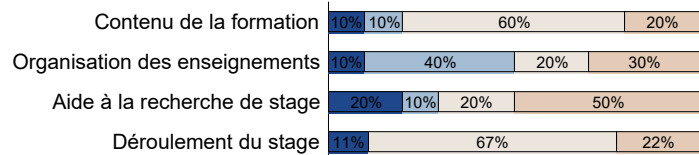
Poursuite d'études immédiate (en 2016-2017) : **40 % (4)**
 Poursuite d'études au cours des 18 mois* : **40 % (4)**
 Poursuite en master au cours des 18 mois* : **20 % (2)**
 Part des diplômés en études en 2017-2018 : **40 % (4)**

* en 2016-2017 et/ou 2017-2018.

Formations suivies au cours des 18 mois

	2016-2017	2017-2018	
Licence	0	0	0 % des diplômés poursuivent pendant 1 an (0), en 2016-2017 ou 2017-2018, 40 % pendant 2 ans (4).
Master	1	2	
Ecole	2	2	
Autre	1	0	
Total	4	4	

Satisfaction quant à la licence professionnelle



Insertion professionnelle des diplômés qui n'ont pas poursuivi d'études - 6 répondants

Situation professionnelle 18 mois après la licence professionnelle

en décembre 2017

En emploi	6	100%
Sans emploi, en recherche d'emploi	0	0%
Sans emploi, n'en cherchant pas	0	0%
Total	6	

Quelle que soit leur situation, **100 % des diplômés ont occupé au moins un emploi** depuis l'obtention de la licence professionnelle.

Le délai d'accès au premier emploi est de **7 mois** en moyenne.

Caractéristiques de l'emploi occupé en décembre 2017

6 répondants
 Les diplômés occupent leur emploi depuis 5 mois en moyenne. Il s'agit du premier emploi pour 60 % d'entre eux.

Niveau de l'emploi

Cadre	1	17%
Profession intermédiaire	5	83%
Employé ou ouvrier	0	0%
Total	6	

Contrat de travail

Contrat stable	3	50%
Contrat temporaire	3	50%
Total	6	

Salaire mensuel net en euros

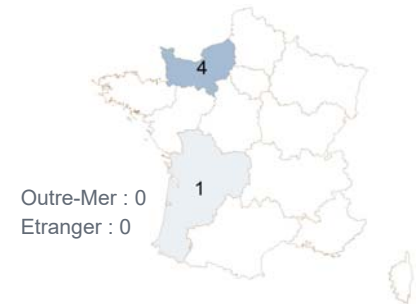
Moyenne = **1 483** Médiane = **1 380**
 Min = **1 200** Max = **1 900**

Salaires de 6 répondants en emploi à temps plein en France métropolitaine.

Indicateurs de l'insertion professionnelle

Taux d'insertion professionnelle : **100 %**
 Taux de recherche d'emploi : **0 %**
 Part d'emplois de niveau cadre ou profession intermédiaire : **100 %**
 Part d'emplois stables : **50 %**
 Part d'emplois à temps plein : **100 %**
 Taux de rétention régionale : **80 %**

Localisation de l'emploi



Opinion sur l'emploi

Catégorie	Pas du tout	Plutôt non	Plutôt oui	Tout à fait
Satisfaits de la rémunération	33%	50%	17%	
Satisfaits des fonctions occupées	17%	33%	50%	
Satisfaits des relations dans l'entreprise	50%	50%		
Perspectives de carrière	17%	67%	17%	
Adéquation diplôme/emploi	17%	50%	17%	17%

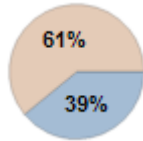
Licence professionnelle Métrologie

Sexe	Intitulé de l'emploi	Secteur d'activité de l'entreprise	Région	Contrat	Groupe socio-professionnel	Temps de travail	Salaire net
Homme	Contrôleur qualité	Industries	Normandie	Intérimaire	Professions intermédiaires	Temps plein	1 200 €
Homme	Correspondant qualité	Industries	Normandie	CDI	Professions intermédiaires	Temps plein	1 900 €
Femme	Interceptrice technique	Administration publique (hors enseignement)	Aquitaine-Limousin-Poitou-Charentes	CDD	Cadres	Temps plein	1 300 €
Homme	Technicien mécanique	Industries	Normandie	CDI	Professions intermédiaires	Temps plein	1 740 €
Homme	Technicien métrologue	Industries	Normandie	CDD	Professions intermédiaires	Temps plein	1 360 €
Femme		Commerce, transports, hébergement et restauration		CDI	Professions intermédiaires	Temps plein	1 400 €

Caractéristiques des répondants

Sexe

Femmes	9
Hommes	14
Total	23



Age moyen à l'obtention du diplôme : **22 ans.**

39 % ont préparé la licence en alternance (9).

Diplôme d'accès à la licence professionnelle

BTS	4	17%
DUT	17	74%
L2	1	4%
Autre	1	4%
Total	23	

74 % résidaient en Normandie avant leur entrée en licence professionnelle (17).

Poursuite d'études après la licence professionnelle

Poursuite d'études immédiate (en 2016-2017) : **35 %** (8)
 Poursuite d'études au cours des 18 mois* : **43 %** (10)
 Poursuite en master au cours des 18 mois* : **17 %** (4)
 Part des diplômés en études en 2017-2018 : **17 %** (4)

* en 2016-2017 et/ou 2017-2018.

Formations suivies au cours des 18 mois

	2016-2017	2017-2018	
Licence	0	0	35 % des diplômés poursuivent pendant 1 an (8), en 2016-2017 ou 2017-2018, 9 % pendant 2 ans (2).
Master	4	1	
Ecole	4	3	
Autre	0	0	
Total	8	4	

Satisfaction quant à la la licence professionnelle

	Pas du tout	Plutôt non	Plutôt oui	Tout à fait
Contenu de la formation	9%	22%	52%	17%
Organisation des enseignements	9%	26%	52%	13%
Aide à la recherche de stage	26%	26%	39%	9%
Déroulement du stage	9%	32%	59%	

Insertion professionnelle des diplômés qui n'ont pas poursuivi d'études - 13 répondants

Situation professionnelle 18 mois après la licence professionnelle

en décembre 2017

En emploi	10	77%
Sans emploi, en recherche d'emploi	3	23%
Sans emploi, n'en cherchant pas	0	0%
Total	13	

Quelle que soit leur situation, **92 % des diplômés ont occupé au moins un emploi** depuis l'obtention de la licence professionnelle.

Le délai d'accès au premier emploi est de **3 mois** en moyenne.

Caractéristiques de l'emploi occupé en décembre 2017

10 répondants

Les diplômés occupent leur emploi depuis 8 mois en moyenne. Il s'agit du premier emploi pour 50 % d'entre eux.

Niveau de l'emploi

Cadre	1	10%
Profession intermédiaire	6	60%
Employé ou ouvrier	3	30%
Total	10	

Contrat de travail

Contrat stable	8	80%
Contrat temporaire	2	20%
Total	10	

Salaire mensuel net en euros

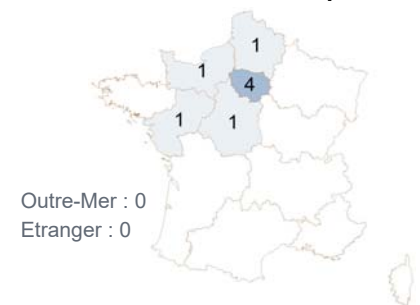
Moyenne = **1 507** Médiane = **1 500**
 Min = **1 100** Max = **2 200**

Salaires de 9 répondants en emploi à temps plein en France métropolitaine.

Indicateurs de l'insertion professionnelle

Taux d'insertion professionnelle : **77 %**
 Taux de recherche d'emploi : **23 %**
 Part d'emplois de niveau cadre ou profession intermédiaire : **70 %**
 Part d'emplois stables : **80 %**
 Part d'emplois à temps plein : **100 %**
 Taux de rétention régionale : **13 %**

Localisation de l'emploi



Opinion sur l'emploi

	Pas du tout	Plutôt non	Plutôt oui	Tout à fait
Satisfaits de la rémunération	11%	22%	56%	11%
Satisfaits des fonctions occupées		33%	67%	
Satisfaits des relations dans l'entreprise		44%	56%	
Perspectives de carrière	33%		56%	11%
Adéquation diplôme/emploi	22%	11%	22%	44%

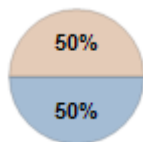
Licence professionnelle Multimédia internet communication

Sexe	Intitulé de l'emploi	Secteur d'activité de l'entreprise	Région	Contrat	Groupe socio-professionnel	Temps de travail	Salaire net
Homme	Chargé de marketing et communication			CDI	Professions intermédiaires	Temps plein	
Femme	Chargée de communication	Information et communication	Normandie	CDD	Professions intermédiaires	Temps plein	1 309 €
Homme	Conseiller commercial	Autres activités de services	Nord-Pas-de-Calais-Picardie	CDI	Employés	Temps plein	1 100 €
Femme	Designer graphique	Activités spécialisées scientifiques et techniques	Ile-de-France	CDI	Professions intermédiaires	Temps plein	1 950 €
Homme	Développeur front-end	Activités spécialisées scientifiques et techniques		CDI	Professions intermédiaires	Temps plein	1 500 €
Homme	Développeur front-end	Information et communication	Ile-de-France	CDI	Employés	Temps plein	1 500 €
Homme	Développeur web et applications mobiles	Information et communication	Ile-de-France	CDI	Employés	Temps plein	1 300 €
Femme	Développeuse front-end	Information et communication	Ile-de-France	CDI	Cadres	Temps plein	2 200 €
Homme	Pilote d'exploitation	Information et communication	Centre-Val de Loire	CDI	Professions intermédiaires	Temps plein	1 500 €
Homme	Webmaster	Information et communication	Pays de la Loire	CDD	Professions intermédiaires	Temps plein	1 207 €

Caractéristiques des répondants

Sexe

Femmes	6
Hommes	6
Total	12



Age moyen à l'obtention du diplôme : **22 ans.**

75 % ont préparé la licence en alternance (9).

Diplôme d'accès à la licence professionnelle

BTS	7	58%
DUT	5	42%
L2	0	0%
Autre	0	0%
Total	12	

83 % résidaient en Normandie avant leur entrée en licence professionnelle (10).

Poursuite d'études après la licence professionnelle

Poursuite d'études immédiate (en 2016-2017) : **75 %** (9)
 Poursuite d'études au cours des 18 mois* : **83 %** (10)
 Poursuite en master au cours des 18 mois* : **8 %** (1)
 Part des diplômés en études en 2017-2018 : **83 %** (10)

* en 2016-2017 et/ou 2017-2018.

Formations suivies au cours des 18 mois

	2016-2017	2017-2018	
Licence	0	0	8 % des diplômés poursuivent pendant 1 an (1), en 2016-2017 ou 2017-2018, 75 % pendant 2 ans (9).
Master	1	1	
Ecole	8	9	
Autre	0	0	
Total	9	10	

Satisfaction quant à la la licence professionnelle

	Pas du tout	Plutôt non	Plutôt oui	Tout à fait
Contenu de la formation		75%	25%	
Organisation des enseignements	17%	67%	17%	
Aide à la recherche de stage	27%	45%	27%	
Déroulement du stage	8%	42%	50%	

■ Pas du tout ■ Plutôt non ■ Plutôt oui ■ Tout à fait

Insertion professionnelle des diplômés qui n'ont pas poursuivi d'études - 2 répondants

Situation professionnelle 18 mois après la licence professionnelle

en décembre 2017

En emploi	2	100%
Sans emploi, en recherche d'emploi	0	0%
Sans emploi, n'en cherchant pas	0	0%
Total	2	

Quelle que soit leur situation, **100 % des diplômés ont occupé au moins un emploi** depuis l'obtention de la licence professionnelle.

Le délai d'accès au premier emploi est de **3 mois** en moyenne.

Caractéristiques de l'emploi occupé en décembre 2017

2 répondants
 Les diplômés occupent leur emploi depuis 8 mois en moyenne. Il s'agit du premier emploi pour 50 % d'entre eux.

Niveau de l'emploi

Cadre	0	0%
Profession intermédiaire	0	0%
Employé ou ouvrier	2	100%
Total	2	

Contrat de travail

Contrat stable	1	50%
Contrat temporaire	1	50%
Total	2	

Salaire mensuel net en euros

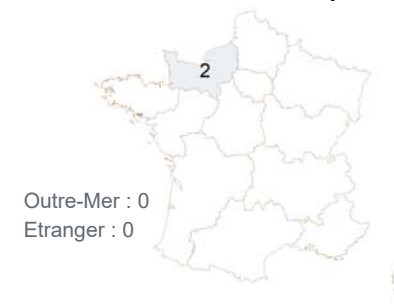
Moyenne = **1 575** Médiane = **1 575**
 Min = **1 500** Max = **1 650**

Salaires de 2 répondants en emploi à temps plein en France métropolitaine.

Indicateurs de l'insertion professionnelle

Taux d'insertion professionnelle : **100 %**
 Taux de recherche d'emploi : **0 %**
 Part d'emplois de niveau cadre ou profession intermédiaire : **0 %**
 Part d'emplois stables : **50 %**
 Part d'emplois à temps plein : **100 %**
 Taux de rétention régionale : **100 %**

Localisation de l'emploi



Opinion sur l'emploi

Satisfaits de la rémunération	100%
Satisfaits des fonctions occupées	100%
Satisfaits des relations dans l'entreprise	100%
Perspectives de carrière	100%
Adéquation diplôme/emploi	50% 50%

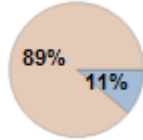
Licence professionnelle Négociation commerciale et marchés européens

Sexe	Intitulé de l'emploi	Secteur d'activité de l'entreprise	Région	Contrat	Groupe socio-professionnel	Temps de travail	Salaire net
Homme	Commercial	Commerce, transports, hébergement et restauration	Normandie	CDI	Employés	Temps plein	1 500 €
Homme	Conseiller de clientèle	Activités financières et d'assurance	Normandie	CDD	Employés	Temps plein	1 650 €

Caractéristiques des répondants

Sexe

Femmes	1
Hommes	8
Total	9



Age moyen à l'obtention du diplôme : **23 ans.**

89 % ont préparé la licence en alternance (8).

Diplôme d'accès à la licence professionnelle

BTS	7	78%
DUT	2	22%
L2	0	0%
Autre	0	0%
Total	9	

100 % résidaient en Normandie avant leur entrée en licence professionnelle (8).

Poursuite d'études après la licence professionnelle

Poursuite d'études immédiate (en 2016-2017) : **22 %** (2)
 Poursuite d'études au cours des 18 mois* : **22 %** (2)
 Poursuite en master au cours des 18 mois* : **0 %** (0)
 Part des diplômés en études en 2017-2018 : **22 %** (2)

* en 2016-2017 et/ou 2017-2018.

Formations suivies au cours des 18 mois

	2016-2017	2017-2018	
Licence	0	0	0 % des diplômés poursuivent pendant 1 an (0), en 2016-2017 ou 2017-2018,
Master	0	0	22 % pendant 2 ans (2).
Ecole	2	2	
Autre	0	0	
Total	2	2	

Satisfaction quant à la la licence professionnelle

	Pas du tout	Plutôt non	Plutôt oui	Tout à fait
Contenu de la formation	11%	56%	33%	
Organisation des enseignements	11%	56%	33%	
Aide à la recherche de stage	13%	25%	50%	13%
Déroulement du stage		50%	50%	

■ Pas du tout ■ Plutôt non ■ Plutôt oui ■ Tout à fait

Insertion professionnelle des diplômés qui n'ont pas poursuivi d'études - 7 répondants

Situation professionnelle 18 mois après la licence professionnelle

en décembre 2017

En emploi	7	100%
Sans emploi, en recherche d'emploi	0	0%
Sans emploi, n'en cherchant pas	0	0%
Total	7	

Quelle que soit leur situation, **100 % des diplômés ont occupé au moins un emploi** depuis l'obtention de la licence professionnelle.

Le délai d'accès au premier emploi est de **2 mois** en moyenne.

Caractéristiques de l'emploi occupé en décembre 2017

7 répondants
 Les diplômés occupent leur emploi depuis 11 mois en moyenne. Il s'agit du premier emploi pour 57 % d'entre eux.

Niveau de l'emploi

Cadre	1	14%
Profession intermédiaire	5	71%
Employé ou ouvrier	1	14%
Total	7	

Contrat de travail

Contrat stable	6	86%
Contrat temporaire	1	14%
Total	7	

Salaire mensuel net en euros

Moyenne = **1 535** Médiane = **1 500**
 Min = **1 227** Max = **2 000**

Salaires de 7 répondants en emploi à temps plein en France métropolitaine.

Indicateurs de l'insertion professionnelle

Taux d'insertion professionnelle : **100 %**
 Taux de recherche d'emploi : **0 %**
 Part d'emplois de niveau cadre ou profession intermédiaire : **86 %**
 Part d'emplois stables : **86 %**
 Part d'emplois à temps plein : **100 %**
 Taux de rétention régionale : **100 %**

Localisation de l'emploi



Outre-Mer : 0
 Etranger : 0

Opinion sur l'emploi

	Pas du tout	Plutôt non	Plutôt oui	Tout à fait
Satisfaits de la rémunération	29%	57%	14%	
Satisfaits des fonctions occupées		57%	43%	
Satisfaits des relations dans l'entreprise		57%	43%	
Perspectives de carrière	29%	29%	43%	
Adéquation diplôme/emploi	14%	43%	43%	

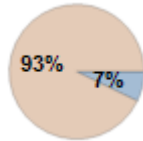
Licence professionnelle Performances énergétiques des bâtiments

Sexe	Intitulé de l'emploi	Secteur d'activité de l'entreprise	Région	Contrat	Groupe socio-professionnel	Temps de travail	Salaire net
Homme	Assistant chargé d'affaires	Construction	Normandie	CDI	Professions intermédiaires	Temps plein	1 650 €
Homme	Chef d'entreprise	Activités spécialisées scientifiques et techniques	Normandie	Indépendant-e, prof. lib.,	Artisans, chefs d'entreprise	Temps plein	2 000 €
Homme	Plombier	Construction	Normandie	CDI	Ouvriers	Temps plein	1 500 €
Homme	Technicien de travaux de rénovation énergétique	Administration publique (hors enseignement)	Normandie	Contractuel-le, vacataire	Professions intermédiaires	Temps plein	1 515 €
Homme	Technicien d'études génie climatique	Activités spécialisées scientifiques et techniques	Normandie	CDI	Professions intermédiaires	Temps plein	1 500 €
Homme	Technicien performance énergétique	Activités spécialisées scientifiques et techniques	Normandie	CDI	Professions intermédiaires	Temps plein	1 227 €
Homme	Thermicien	Activités spécialisées scientifiques et techniques	Normandie	CDI	Professions intermédiaires	Temps plein	1 350 €

Caractéristiques des répondants

Sexe

Femmes	1
Hommes	13
Total	14



Age moyen à l'obtention du diplôme : **22 ans.**

93 % ont préparé la licence en alternance (13).

Diplôme d'accès à la licence professionnelle

BTS	9	64%
DUT	5	36%
L2	0	0%
Autre	0	0%
Total	14	

86 % résidaient en Normandie avant leur entrée en licence professionnelle (12).

Poursuite d'études après la licence professionnelle

Poursuite d'études immédiate (en 2016-2017) : **29 %** (4)
 Poursuite d'études au cours des 18 mois* : **43 %** (6)
 Poursuite en master au cours des 18 mois* : **7 %** (1)
 Part des diplômés en études en 2017-2018 : **43 %** (6)

* en 2016-2017 et/ou 2017-2018.

Formations suivies au cours des 18 mois

	2016-2017	2017-2018	
Licence	0	0	14 % des diplômés poursuivent pendant 1 an (2), en 2016-2017 ou 2017-2018, 29 % pendant 2 ans (4).
Master	1	1	
Ecole	2	5	
Autre	1	0	
Total	4	6	

Satisfaction quant à la licence professionnelle

	Pas du tout	Plutôt non	Plutôt oui	Tout à fait
Contenu de la formation	15%	69%	15%	
Organisation des enseignements	8%	38%	54%	
Aide à la recherche de stage	8%	33%	42%	17%
Déroulement du stage		50%	50%	

■ Pas du tout ■ Plutôt non ■ Plutôt oui ■ Tout à fait

Insertion professionnelle des diplômés qui n'ont pas poursuivi d'études - 8 répondants

Situation professionnelle 18 mois après la licence professionnelle

en décembre 2017

En emploi	5	63%
Sans emploi, en recherche d'emploi	3	38%
Sans emploi, n'en cherchant pas	0	0%
Total	8	

Quelle que soit leur situation, **100 % des diplômés ont occupé au moins un emploi** depuis l'obtention de la licence professionnelle.

Le délai d'accès au premier emploi est de **4 mois** en moyenne.

Caractéristiques de l'emploi occupé en décembre 2017

5 répondants
 Les diplômés occupent leur emploi depuis 8 mois en moyenne. Il s'agit du premier emploi pour 75 % d'entre eux.

Niveau de l'emploi

Cadre	2	40%
Profession intermédiaire	2	40%
Employé ou ouvrier	1	20%
Total	5	

Contrat de travail

Contrat stable	4	80%
Contrat temporaire	1	20%
Total	5	

Salaire mensuel net en euros

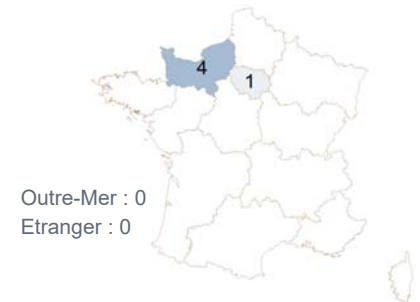
Moyenne = **1 700** Médiane = **1 500**
 Min = **1 350** Max = **2 250**

Salaires de 3 répondants en emploi à temps plein en France métropolitaine.

Indicateurs de l'insertion professionnelle

Taux d'insertion professionnelle : **63 %**
 Taux de recherche d'emploi : **38 %**
 Part d'emplois de niveau cadre ou profession intermédiaire : **80 %**
 Part d'emplois à temps plein : **100 %**
 Taux de rétention régionale : **80 %**

Localisation de l'emploi



Opinion sur l'emploi

Satisfaits de la rémunération	25%	25%	25%	25%
Satisfaits des fonctions occupées		75%	25%	
Satisfaits des relations dans l'entreprise		50%	50%	
Perspectives de carrière		75%	25%	
Adéquation diplôme/emploi	25%	25%	50%	

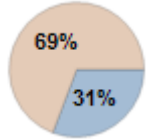
Licence professionnelle Technico-commercial

Sexe	Intitulé de l'emploi	Secteur d'activité de l'entreprise	Région	Contrat	Groupe socio-professionnel	Temps de travail	Salaire net
Homme	Assistant chef de projet	Administration publique (hors enseignement)	Normandie	CDD	Employés	Temps plein	1 500 €
Homme	Chef d'équipe	Activités de services administratifs et de soutien	Normandie	CDI	Professions intermédiaires	Temps plein	2 250 €
Homme	Gérant	Commerce, transports, hébergement et restauration	Normandie	Indépendant-e, prof. lib.,	Cadres	Temps plein	
Homme	Responsable commercial	Industries	Normandie	CDI	Cadres	Temps plein	
Homme	Technico-commercial	Commerce, transports, hébergement et restauration	Ile-de-France	CDI	Professions intermédiaires	Temps plein	1 350 €

Caractéristiques des répondants

Sexe

Femmes	4
Hommes	9
Total	13



Age moyen à l'obtention du diplôme : **21 ans.**

100 % ont préparé la licence en alternance (13).

Diplôme d'accès à la licence professionnelle

BTS	13	100%
DUT	0	0%
L2	0	0%
Autre	0	0%
Total	13	

38 % résidaient en Normandie avant leur entrée en licence professionnelle (5).

Poursuite d'études après la licence professionnelle

Poursuite d'études immédiate (en 2016-2017) : **8 %** (1)
 Poursuite d'études au cours des 18 mois* : **8 %** (1)
 Poursuite en master au cours des 18 mois* : **8 %** (1)
 Part des diplômés en études en 2017-2018 : **8 %** (1)

* en 2016-2017 et/ou 2017-2018.

Formations suivies au cours des 18 mois

	2016-2017	2017-2018	
Licence	0	0	0 % des diplômés poursuivent pendant 1 an (0), en 2016-2017 ou 2017-2018,
Master	1	1	8 % pendant 2 ans (1).
Ecole	0	0	
Autre	0	0	
Total	1	1	

Satisfaction quant à la la licence professionnelle

	Pas du tout	Plutôt non	Plutôt oui	Tout à fait
Contenu de la formation	8%	15%	62%	15%
Organisation des enseignements	15%	62%	15%	8%
Aide à la recherche de stage	8%	17%	50%	25%
Déroulement du stage	15%	38%	46%	

■ Pas du tout ■ Plutôt non ■ Plutôt oui ■ Tout à fait

Insertion professionnelle des diplômés qui n'ont pas poursuivi d'études - 12 répondants

Situation professionnelle 18 mois après la licence professionnelle

en décembre 2017

En emploi	12	100%
Sans emploi, en recherche d'emploi	0	0%
Sans emploi, n'en cherchant pas	0	0%
Total	12	

Quelle que soit leur situation, **100 % des diplômés ont occupé au moins un emploi** depuis l'obtention de la licence professionnelle.

Le délai d'accès au premier emploi est de **1 mois** en moyenne.

Caractéristiques de l'emploi occupé en décembre 2017

12 répondants
 Les diplômés occupent leur emploi depuis 13 mois en moyenne. Il s'agit du premier emploi pour 91 % d'entre eux.

Niveau de l'emploi

Cadre	2	17%
Profession intermédiaire	6	50%
Employé ou ouvrier	4	33%
Total	12	

Contrat de travail

Contrat stable	11	92%
Contrat temporaire	1	8%
Total	12	

Salaire mensuel net en euros

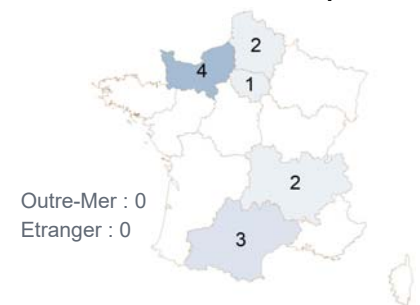
Moyenne = **1 494** Médiane = **1 450**
 Min = **1 150** Max = **2 200**

Salaires de 8 répondants en emploi à temps plein en France métropolitaine.

Indicateurs de l'insertion professionnelle

Taux d'insertion professionnelle : **100 %**
 Taux de recherche d'emploi : **0 %**
 Part d'emplois de niveau cadre ou profession intermédiaire : **67 %**
 Part d'emplois stables : **92 %**
 Part d'emplois à temps plein : **92 %**
 Taux de rétention régionale : **33 %**

Localisation de l'emploi



Opinion sur l'emploi

	Pas du tout	Plutôt non	Plutôt oui	Tout à fait
Satisfaits de la rémunération	8%	17%	58%	17%
Satisfaits des fonctions occupées	17%	25%	58%	
Satisfaits des relations dans l'entreprise		50%	50%	
Perspectives de carrière		42%	58%	
Adéquation diplôme/emploi	8%	8%	50%	33%

Licence professionnelle Technico-commercial en nutrition animale

Sexe	Intitulé de l'emploi	Secteur d'activité de l'entreprise	Région	Contrat	Groupe socio-professionnel	Temps de travail	Salaire net
Homme	Agriculteur	Agriculture, sylviculture et pêche	Languedoc-Roussillon-Midi-Pyrénées	Indépendant-e, prof. lib.,	Agriculteurs exploitants	Temps plein	
Femme	Conseillère commerciale	Commerce, transports, hébergement et restauration	Languedoc-Roussillon-Midi-Pyrénées	CDD	Employés	Temps plein	1 150 €
Femme	Conseillère d'accueil	Activités financières et d'assurance	Ile-de-France	CDI	Employés	Temps plein	1 450 €
Homme	Conseiller technico-commercial	Industries	Nord-Pas-de-Calais-Picardie	CDI	Professions intermédiaires	Temps plein	2 200 €
Femme	Contrôleuse laitière	Agriculture, sylviculture et pêche	Auvergne-Rhône-Alpes	CDI	Professions intermédiaires	Temps plein	1 300 €
Homme	Formateur en production de bovins laitiers	Enseignement	Normandie	CDI	Professions intermédiaires	Temps partiel	1 750 €
Homme	Technicien ovins lait	Agriculture, sylviculture et pêche	Languedoc-Roussillon-Midi-Pyrénées	CDI	Professions intermédiaires	Temps plein	1 300 €
Homme	Technico-commercial	Commerce, transports, hébergement et restauration	Auvergne-Rhône-Alpes	CDI	Professions intermédiaires	Temps plein	
Homme	Technico-commercial	Commerce, transports, hébergement et restauration	Normandie	CDI	Cadres	Temps plein	1 600 €
Homme	Technico-commercial en nutrition animale	Commerce, transports, hébergement et restauration	Nord-Pas-de-Calais-Picardie	CDI	Professions intermédiaires	Temps plein	1 450 €
Homme		Commerce, transports, hébergement et restauration	Normandie	CDI	Employés	Temps plein	1 500 €
Homme		Commerce, transports, hébergement et restauration	Normandie	CDI	Ouvriers	Temps plein	

Caractéristiques des répondants

Sexe

Femmes	6
Hommes	0
Total	6



Age moyen à l'obtention du diplôme : **21 ans.**

0 % ont préparé la licence en alternance (0).

Diplôme d'accès à la licence professionnelle

BTS	4	67%
DUT	1	17%
L2	1	17%
Autre	0	0%
Total	6	

67 % résidaient en Normandie avant leur entrée en licence professionnelle (4).

Poursuite d'études après la licence professionnelle

Poursuite d'études immédiate (en 2016-2017) : **50 %** (3)
 Poursuite d'études au cours des 18 mois* : **50 %** (3)
 Poursuite en master au cours des 18 mois* : **50 %** (3)
 Part des diplômés en études en 2017-2018 : **50 %** (3)

* en 2016-2017 et/ou 2017-2018.

Formations suivies au cours des 18 mois

	2016-2017	2017-2018	
Licence	0	0	0 % des diplômés poursuivent pendant 1 an (0), en 2016-2017 ou 2017-2018,
Master	2	3	50 % pendant 2 ans (3).
Ecole	0	0	
Autre	1	0	
Total	3	3	

Satisfaction quant à la la licence professionnelle

	Pas du tout	Plutôt non	Plutôt oui	Tout à fait
Contenu de la formation	33%	33%	33%	
Organisation des enseignements	33%	50%	17%	
Aide à la recherche de stage	50%	33%	17%	
Déroulement du stage	50%	50%		

■ Pas du tout ■ Plutôt non ■ Plutôt oui ■ Tout à fait

Insertion professionnelle des diplômés qui n'ont pas poursuivi d'études - 3 répondants

Situation professionnelle 18 mois après la licence professionnelle

en décembre 2017

En emploi	3	100%
Sans emploi, en recherche d'emploi	0	0%
Sans emploi, n'en cherchant pas	0	0%
Total	3	

Quelle que soit leur situation, **100 % des diplômés ont occupé au moins un emploi** depuis l'obtention de la licence professionnelle.

Le délai d'accès au premier emploi est de **8 mois** en moyenne.

Caractéristiques de l'emploi occupé en décembre 2017

3 répondants

Les diplômés occupent leur emploi depuis 7 mois en moyenne. Il s'agit du premier emploi pour 67 % d'entre eux.

Niveau de l'emploi

Cadre	0	0%
Profession intermédiaire	2	67%
Employé ou ouvrier	1	33%
Total	3	

Contrat de travail

Contrat stable	2	67%
Contrat temporaire	1	33%
Total	3	

Salaire mensuel net en euros

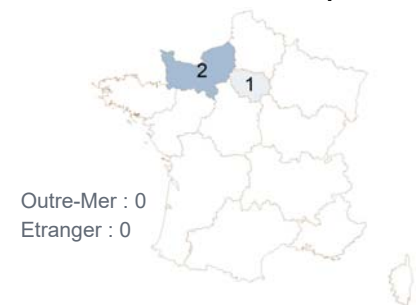
Moyenne = **1 517** Médiane = **1 300**
 Min = **1 250** Max = **2 000**

Salaires de 3 répondants en emploi à temps plein en France métropolitaine.

Indicateurs de l'insertion professionnelle

Taux d'insertion professionnelle : **100 %**
 Taux de recherche d'emploi : **0 %**
 Part d'emplois de niveau cadre ou profession intermédiaire : **67 %**
 Part d'emplois stables : **67 %**
 Part d'emplois à temps plein : **100 %**
 Taux de rétention régionale : **67 %**

Localisation de l'emploi



Opinion sur l'emploi

Satisfaits de la rémunération	67%	33%	
Satisfaits des fonctions occupées	33%	67%	
Satisfaits des relations dans l'entreprise	33%	67%	
Perspectives de carrière	67%	33%	
Adéquation diplôme/emploi	33%	33%	33%

Licence professionnelle Toxicologie et gestion des risques toxiques

Sexe	Intitulé de l'emploi	Secteur d'activité de l'entreprise	Région	Contrat	Groupe socio-professionnel	Temps de travail	Salaire net
Femme	Responsable de bar	Commerce, transports, hébergement et restauration	Ile-de-France	CDI	Employés	Temps plein	2 000 €
Femme	Technicienne de laboratoire	Activités spécialisées scientifiques et techniques	Normandie	CDD	Professions intermédiaires	Temps plein	1 250 €
Femme	Technicienne de laboratoire	Activités spécialisées scientifiques et techniques	Normandie	CDI	Professions intermédiaires	Temps plein	1 300 €

Rappel des dernières parutions

Devenir des diplômés de licence professionnelle 2014-2015

Septembre 2017

Devenir des diplômés de master 2014-2015

Septembre 2017

L'OVE - Effectifs et résultats - Année 2016-2017

Juillet 2018

Observatoire de la vie étudiante, des formations et de l'insertion professionnelle

Université de Rouen Normandie

1 rue Thomas Becket

76821 Mont-Saint-Aignan Cedex

Téléphone : 02 35 14 69 23

Courriel : ove-ur@univ-rouen.fr

Site internet : www.univ-rouen.fr/ove

Réalisation de l'enquête : Adèle Bachelet, Céline Daniel, Esai Makoundou

Rédaction de la publication : Céline Daniel