

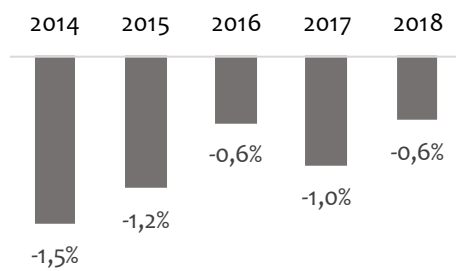
L'Association française des banques (AFB) est l'organisme professionnel, dans le domaine social, des banques commerciales relevant de la convention collective AFB.

195 300 salariés en CDI ou CDD
(hors alternants) au 31/12/2018.

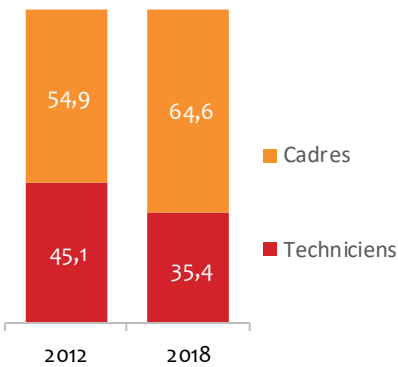
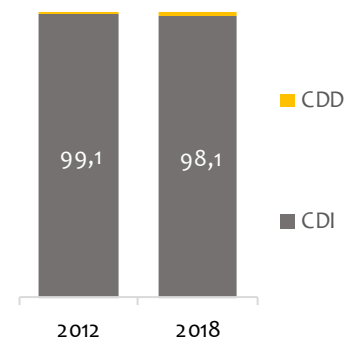
	Nombre de banques	Effectifs au 31/12/2018
Sans effectif	9	0
Moins de 10 salariés	13	100
10 à 49 salariés	40	1 000
50 à 249 salariés	53	6 700
250 à 999 salariés	42	19 800
1000 salariés et plus	24	167 700
Ensemble	181	195 300

PROFIL DES EFFECTIFS (CDI + CDD, hors alternants)

Evolution tendancielle des effectifs (%)

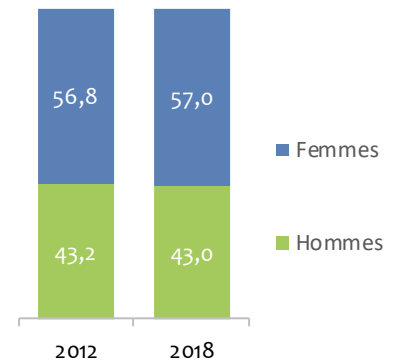


98 % des salariés sont en **CDI** au 31/12/2018.

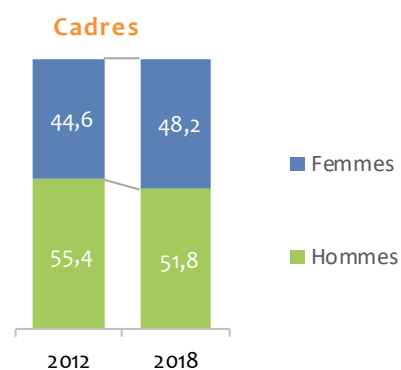
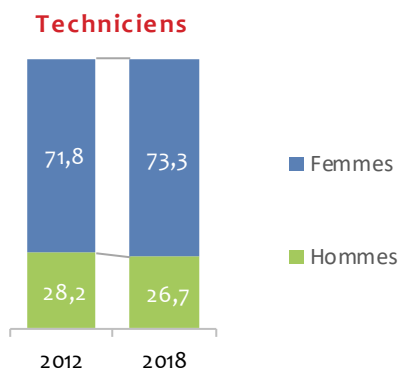


65 % de Cadres

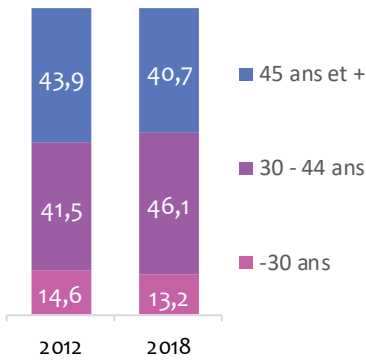
57 % de Femmes



Structure des effectifs par genre selon le statut (%)



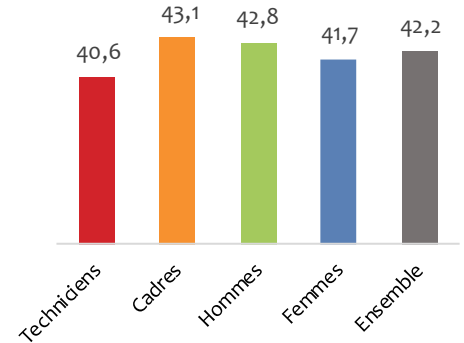
Structure des effectifs par âge (%)



4 salariés sur **10** ont **plus de 45 ans**

Age moyen de **42,2 ans**

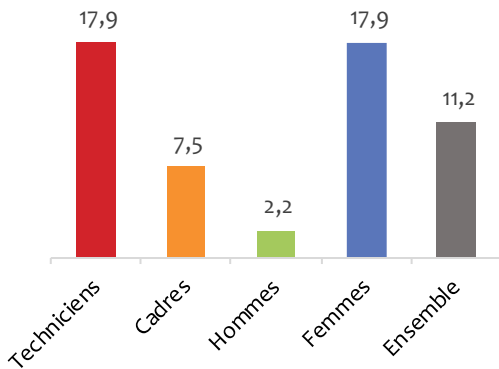
Age moyen - 2018 (années)



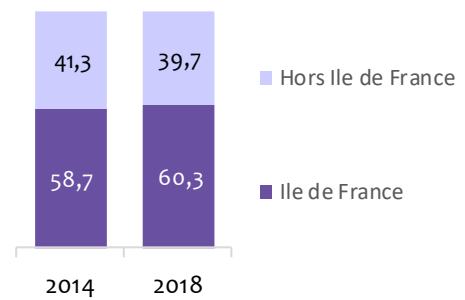
11 % des salariés à **temps partiel**

6 salariés sur **10** en **Ile de France**

Part du temps partiel (%)



Répartition géographique des effectifs (%)

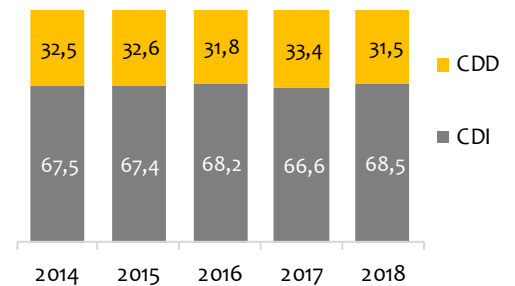


EMBAUCHES

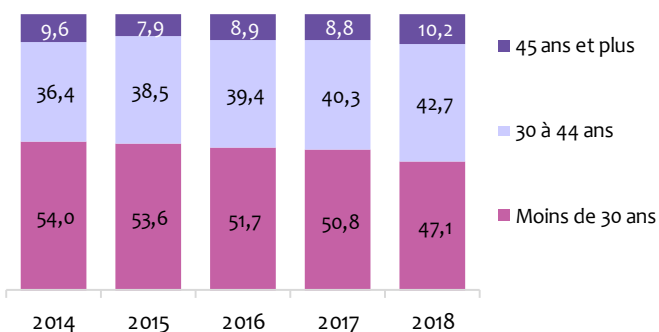
19 800 embauches **CDI+CDD** (hors alternants)

dont **13 600** en **CDI**

Structure des embauches (%)



Structure des embauches CDI (%)

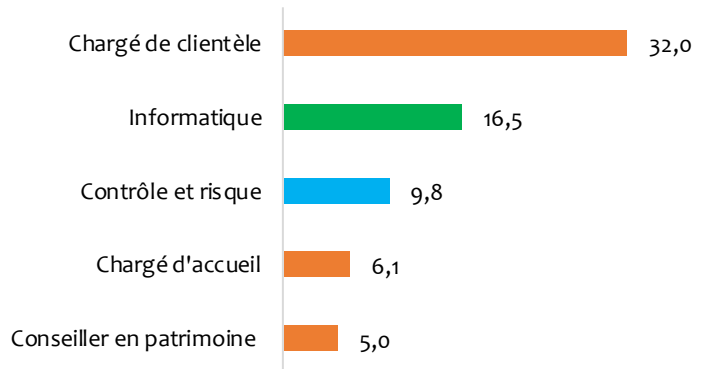


Age moyen à l'embauche (CDI)

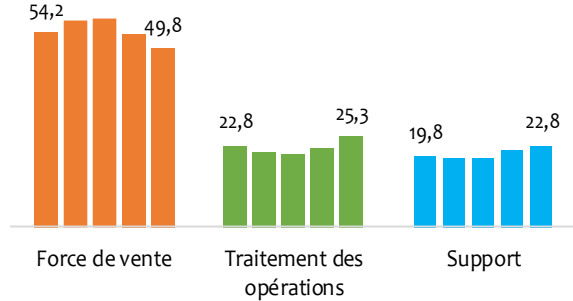
32,3 ans

Près d'**1/3** des embauches CDI sur les métiers de Chargé de clientèle (Particuliers, Professionnels, Entreprises)

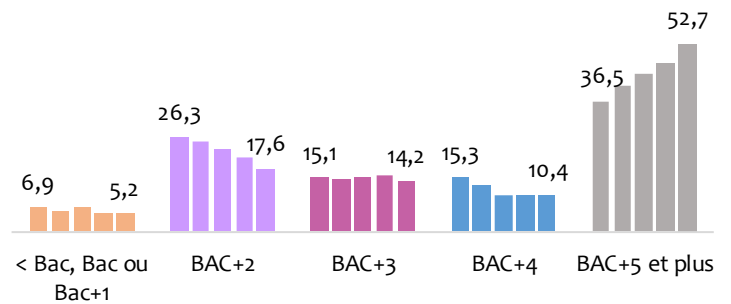
Principaux domaines de recrutement CDI (%)



Structure des embauches CDI (%)
2014 à 2018



Structure des embauches CDI par niveau de diplôme (%)



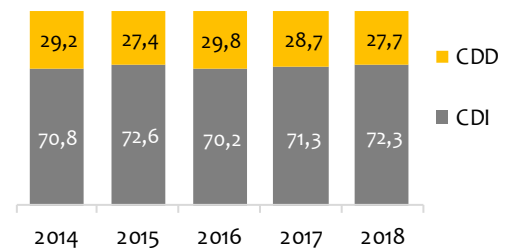
Plus de **50%** des embauches CDI se font à niveau **Bac +5**.

DÉPARTS

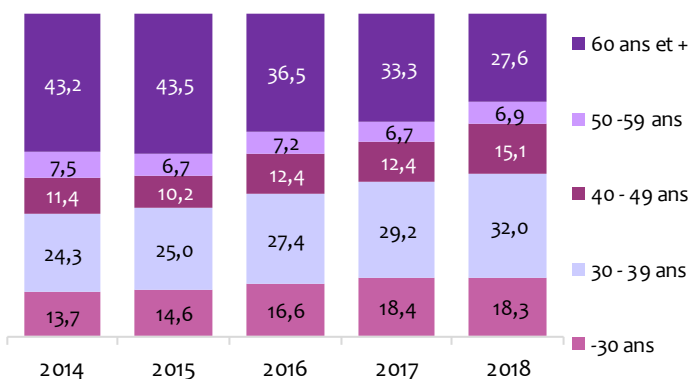
20 500 départs **CDI+CDD** (hors alternants)

dont **14 800** **CDI**

Structure des départs (%)



Structure des départs CDI (%)



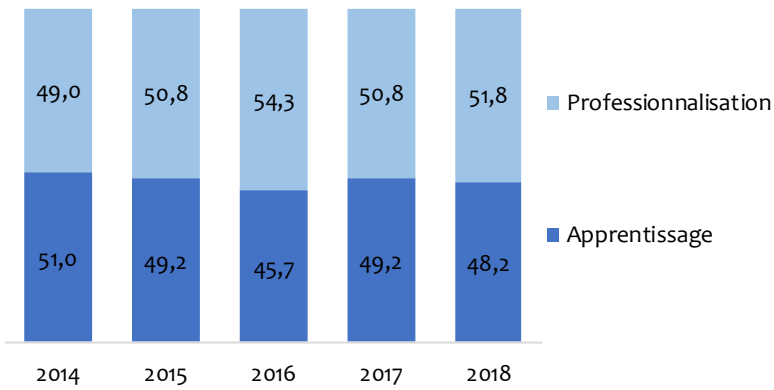
Age moyen au moment du départ (CDI)

43,3 ans

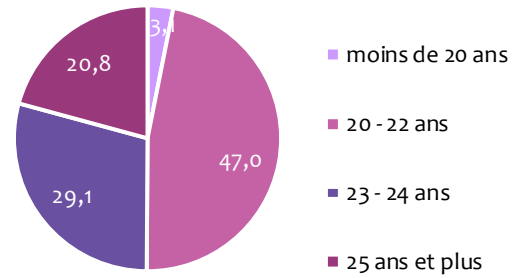
L'ALTERNANCE DANS LES BANQUES

Plus de **6 200** nouveaux contrats d'alternance signés en 2018

Structure des nouveaux contrats d'alternance (%)



Structure par âge (%)



8 400 alternants présents dans les banques en fin d'année.