

# Insee Dossier

Normandie



N° 14

Juin 2019

## Diagnostic social infra-urbain et des quartiers prioritaires de la Métropole Rouen Normandie



## SYNTHÈSE

*La Métropole Rouen Normandie (MRN) comprend 16 quartiers prioritaires de la politique de la ville (QPV), répartis sur un nombre de communes particulièrement important pour une agglomération de cette taille. Sur les 71 communes du territoire, 14 comprennent un QPV. Géographiquement, ceux-ci sont situés sur un axe nord-sud allant de Notre-Dame-de-Bondeville à Elbeuf. Ces QPV, qui regroupent 10 % de la population de la métropole rouennaise, se distinguent par les difficultés économiques et sociales qui touchent leurs habitants. En effet, la pauvreté y est plus marquée et le niveau de vie plus faible que dans l'ensemble de la MRN, et que dans l'ensemble des quartiers prioritaires de France métropolitaine. Les quartiers de Château Blanc et des Hauts de Rouen font partie des 90 QPV les plus pauvres au niveau national, mais d'autres quartiers de la métropole peuvent, pour autant, être relativement moins défavorisés en termes de revenus. Par ailleurs, en comparaison avec les habitants de la MRN, les revenus des ménages des QPV proviennent moins souvent de revenus d'activités et plus souvent de prestations sociales.*

*Ces populations connaissent également davantage de problèmes d'insertion professionnelle. Les habitants des QPV sont moins diplômés que ceux de la MRN, plus souvent touchés par le chômage et les emplois qu'ils occupent sont plus souvent précaires. En revanche, il n'y a pas plus de chômage de longue durée dans les QPV.*

*En outre, les familles monoparentales, structures familiales souvent plus fragiles, et les familles nombreuses, sont plus présentes dans les quartiers prioritaires.*

*Dans les QPV, huit établissements scolaires sur dix sont classés en réseau d'éducation prioritaire (REP). Les jeunes y terminent plus tôt leur scolarité que leurs homologues de la MRN ou s'orientent davantage vers les filières professionnelles ou technologiques. Le taux de retard scolaire est également plus important dans les QPV et le taux de réussite au brevet plus faible. Ce n'est toutefois pas systématique, les élèves scolarisés au Parc du Robec ont ainsi un parcours proche de celui des élèves de la MRN et un taux de réussite au brevet plus élevé.*

*Par ailleurs, au niveau de l'ensemble de la Métropole Rouen Normandie, on observe à une maille infra-communale de fortes disparités entre les différents territoires. Les territoires les plus défavorisés de la métropole rouennaise se situent principalement dans quatre grands secteurs : le premier situé sur la rive gauche de la Seine, le deuxième sur les Hauts de Rouen, le troisième au nord-ouest de Rouen à proximité des QPV des communes de Maromme et Canteleu, et le dernier au sud, entre Cléon et Elbeuf. Dans ces territoires, le niveau de vie est plus faible, le chômage et la précarité de l'emploi plus marqués, la structure des ménages est plus souvent fragile et l'habitat en logement social plus fréquent.*

*Les territoires les plus favorisés se trouvent quant à eux quasi-exclusivement sur la rive droite de la Seine dans une proche périphérie nord de Rouen (Mont-Saint-Aignan, Bois-Guillaume, nord de Rouen) ou sur le pourtour de la Métropole, que ce soit à l'ouest (de Hénouville à Hautot-Sur-Seine) ou au nord et à l'est (de Houpeville aux Authieux-sur-le-Port-Saint-Ouen).*

*Si le positionnement des territoires en termes de difficultés sociales a peu évolué au cours des dernières années, la situation de certains IRIS (définitions) s'améliore. C'est le cas de Saint-Clément-Jean Rondeaux (Rouen), Langevin-Barbusse et Houssière (Saint-Étienne-du-Rouvray) pour lesquels les populations, bien qu'elles demeurent toujours dans une situation fragile, semblent bénéficier d'une amélioration globale de leur condition.*

Cette étude a été réalisée par  
Antoine LE GRAËT, Thibault LOUZA et Caroline POUPET  
(Insee Normandie)

# Sommaire

|   |    |
|---|----|
| Synthèse.....   | 3  |
| Deux approches complémentaires : l'une sur les quartiers, l'autre sur l'ensemble de la Métropole Rouen Normandie sur une maille infra-communale ..... | 5  |
| Partie 1 : État des lieux de la situation des quartiers prioritaires de la Métropole Rouen Normandie.....   | 6  |
| Partie 2 : Approche par IRIS .....  | 17 |
| Annexes.....  | 35 |
| Définitions .....   | 52 |
| Sources .....   | 55 |
| Pour en savoir plus .....   | 55 |

# Deux approches complémentaires : l'une sur les quartiers, l'autre sur l'ensemble de la Métropole Rouen Normandie sur une maille infra-communale

Les quartiers prioritaires de la politique de la ville (abrégés par la suite « QPV ») ont été définis dans le cadre du décret n° 2014-1750 du 30 décembre 2014, entré en vigueur au 1<sup>er</sup> janvier 2015. Ils ont été élaborés à partir d'un critère unique, le revenu par habitant, et forment le périmètre d'intervention de la nouvelle génération des contrats de ville qui s'étend sur la période 2015-2022.

La Métropole Rouen Normandie (abrégée par la suite « MRN ») compte 16 QPV sur son territoire (figure 1). L'objectif de cette étude est, tout d'abord, de présenter un état de la situation dans ces quartiers (Partie 1). Plusieurs champs thématiques ont ainsi été retenus :

- la démographie
- les revenus
- le marché du travail
- l'éducation

Les principaux indicateurs de chaque thématique sont présentés à l'échelle du quartier prioritaire, de l'ensemble des QPV et de l'ensemble de la MRN. Cette déclinaison permet d'apprécier l'écart entre le profil moyen des quartiers et celui de la MRN, mais aussi les nuances entre les différents quartiers. En revanche, cette analyse ne permet pas d'étudier des évolutions compte tenu de la faible ancienneté de ce zonage.

Pour pallier cette limite, une analyse exhaustive du territoire de la MRN a été réalisée à la maille IRIS (définitions). Celle-ci permet de mesurer l'évolution des territoires sur une maille géographique très fine (Partie 2).

Les indicateurs calculés couvrent trois champs thématiques :

- Le premier regroupe sept indicateurs socio-démographiques
- Le deuxième regroupe trois indicateurs traitant du niveau de vie des ménages
- Le dernier regroupe deux indicateurs relatifs aux prestations sociales
- L'analyse conjointe de ces 12 indicateurs permet de repérer les évolutions notables des dif-

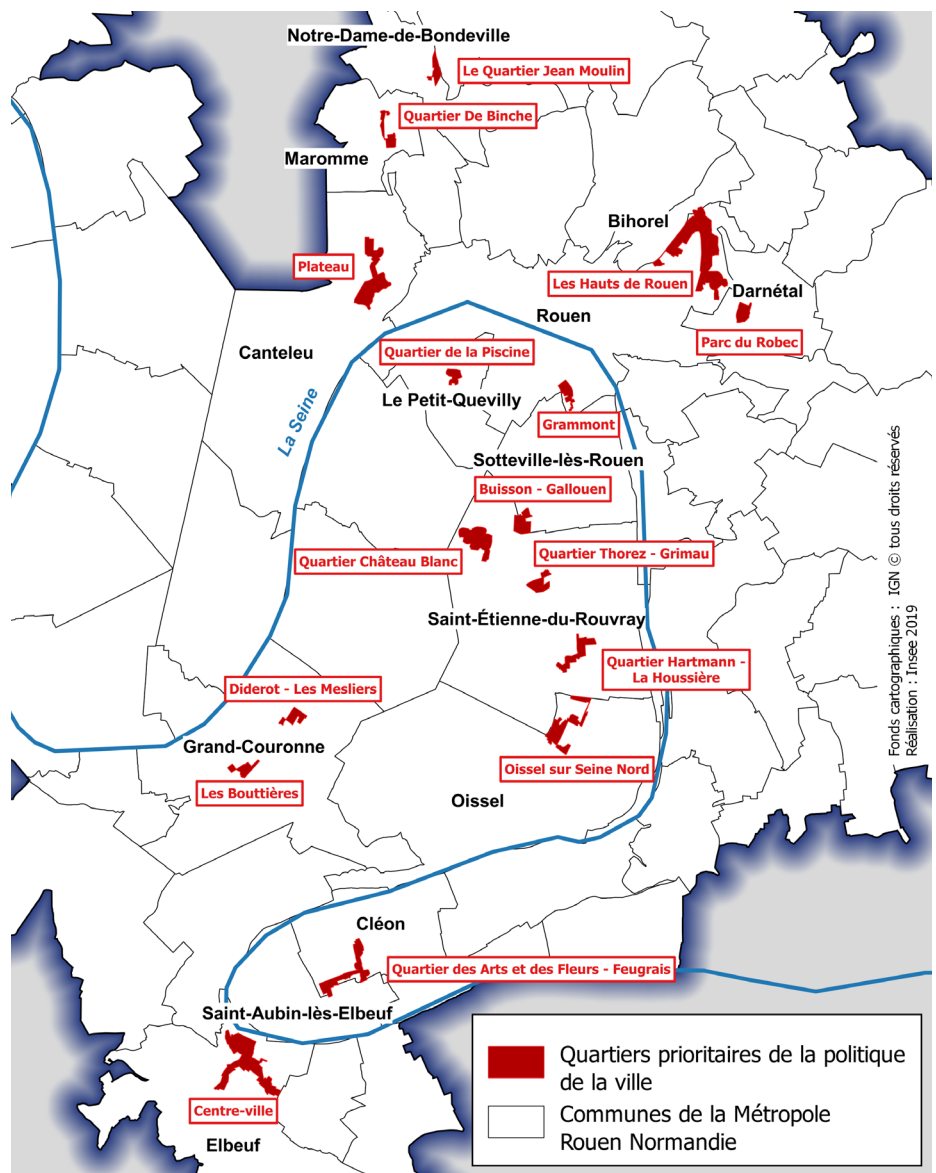
férents territoires, qu'il s'agisse d'une amélioration ou d'une détérioration de leur situation.

Il est toutefois important de préciser que la plupart des millésimes des sources utilisées étant antérieurs au nouveau contrat de ville de la MRN, aucune mesure des effets de ce

dernier ne peut être effectuée à partir de la présente étude. D'autre part, l'analyse en évolution faite sur les IRIS ne permet pas d'apprécier l'évolution à l'échelle des quartiers, les contours de ces deux types de zonages ne se recoupant pas. ■

## 1 16 quartiers prioritaires répartis dans 14 communes

Répartition des QPV sur le territoire de la Métropole Rouen Normandie



# Démographie

## Un habitant de la Métropole sur dix vit dans un quartier prioritaire

En 2013, 47 800 habitants vivent dans l'un des 16 quartiers prioritaires de la MRN (*figures 2 et 3*), soit 10 % de la population. Cette part place l'agglomération en position médiane des métropoles de province, devant Rennes et Toulouse (8 %) mais loin derrière Lille et Strasbourg (18 % et 16 % respectivement). Elle est identique à celle de la Communauté Urbaine Caen la Mer, mais nettement inférieure à celle de l'ancienne Communauté d'Agglomération Havraise (18 %).

Les quartiers sont situés géographiquement sur un axe nord-sud qui va de Notre-Dame-de-Bondeville à Elbeuf (*figures 1 et 3*). Ils sont répartis dans un nombre de communes particulièrement élevé, à savoir 14 communes sur les 71 de la MRN. Sur le territoire national, hors Paris, seules les métropoles de Lyon, de Lille et d'Aix-Marseille-Provence, voient leurs QPV répartis sur un nombre plus élevé de communes, mais ces métropoles sont de taille démographique beaucoup plus importante et comportent un nombre de QPV bien plus élevé (respectivement 37, 26 et 59). Dans la quasi-totalité des métropoles de taille moyenne, comparables à celle de Rouen Normandie, le nombre de QPV varie entre un et six.

Rouen et Saint-Étienne-du-Rouvray sont les communes recensant le plus grand nombre

d'habitants en QPV. La commune de Saint-Étienne-du-Rouvray comprend à elle seule quatre QPV. Cependant, c'est à Cléon, où se situe le seul quartier des Arts et des Fleurs – Feugrais, que la part d'habitants vivant en QPV est la plus importante (47 %). Viennent ensuite Elbeuf (38 %) et Canteleu (35 %), qui comportent toutes deux un seul quartier, puis Saint-Étienne-du-Rouvray (27 %).

La taille des quartiers varie, quant à elle, de un à dix entre les Bouttières (Grand-Couronne, 1 100 habitants) et les Hauts de Rouen (Rouen, 10 300 habitants). La majorité de la population des quartiers prioritaires se concentre dans les quatre quartiers les plus peuplés (*figure 3*) que sont les Hauts de Rouen (Rouen, 22 % de la population des QPV), Centre-ville (Elbeuf ; 14 %), Plateau (Canteleu ; 11 %) et Château Blanc (Saint-Étienne-du-Rouvray ; 10 %).

## Une part de familles monoparentales et de familles nombreuses plus élevée dans les quartiers prioritaires

La répartition de la population par genre est sensiblement identique dans les QPV et dans la MRN (*figure 2*). Dans tous ces quartiers comme dans la MRN, les femmes sont très légèrement majoritaires. Par ailleurs, la population des QPV est plus jeune que dans l'ensemble de l'agglomération, avec 40 % de moins de 25 ans contre 32 % dans la MRN.

Ce taux dépasse 45 % pour le Quartier des Arts et des Fleurs – Feugrais (Cléon, Saint-Aubin-lès-Elbeuf) et pour Thorez-Grimau (Saint-Étienne-du-Rouvray). *A contrario*, la part d'habitants de 60 ans ou plus est systématiquement plus faible dans les QPV, bien que proche du taux de la MRN pour les quartiers de Château Blanc, Plateau, Binche (Maromme) et Parc du Robec (Darnétal).

Par ailleurs, la composition des ménages des quartiers prioritaires diffère nettement de celle de l'ensemble de la MRN. On y rencontre plus de familles monoparentales (20 % des ménages contre 12 % dans la MRN) et de familles nombreuses, c'est-à-dire comprenant au moins cinq personnes (12 % des ménages contre 6 % dans la MRN). La part de la population de nationalité étrangère y est aussi plus élevée (16 % contre 5 % dans la MRN). Au-delà de ce constat général, cette composition peut fortement varier d'un quartier à l'autre. Ainsi, le quartier des Arts et des Fleurs – Feugrais (Cléon) cumule la plus forte part de familles monoparentales (26 %) avec une part de familles nombreuses parmi les plus élevées des quartiers (16 %). Le quartier de Château Blanc (Saint-Étienne-du-Rouvray) concentre la plus forte part de familles nombreuses (21 %) et près d'un habitant sur trois y est de nationalité étrangère. La population des Hauts de Rouen (Rouen) est, quant à elle, plus fortement concernée par la monoparentalité (23 % des ménages). ■

## 2 Chiffres clés – Démographie

| Libellé géographique de la commune englobante | Population municipale 2013                     | Répartition de la population dans les QPV | Part des femmes dans la population | Part de la population de moins de 25 ans dans la population | Part de la population de 60 ans ou plus | Part des étrangers dans la population | Part des familles monoparentales parmi les ménages | Part des ménages de 5 personnes ou plus |      |
|---|--|---|------------------------------------|---|---|---------------------------------------|--|---|------|
| <b>Métropole Rouen Normandie</b>              | <b>488 906</b>                                 |   | <b>52,5</b>                        | <b>32,4</b>   | <b>23,5</b>                             | <b>5,5</b>                            | <b>12,0</b>  | <b>6,5</b>                              |      |
| <b>QPV de la Métropole Rouen Normandie</b>    | <b>47 781</b>                                  | <b>100,0</b>                              | <b>53,3</b>                        | <b>40,0</b>   | <b>16,7</b>                             | <b>16,2</b>                           | <b>20,4</b>  | <b>12,0</b>                             |      |
| Plateau                                       | Canteleu                                       | 5 089                                     | 10,7                               | 54,5  | 38,1                                    | 20,1                                  | 13,0   | 16,9                                    | 10,0 |
| Quartier des Arts et des Fleurs - Feugrais    | Cléon, Saint-Aubin-lès-Elbeuf                  | 2 749                                     | 5,8                                | 52,8  | 45,1                                    | 10,7                                  | 13,1   | 26,5                                    | 15,7 |
| Parc du Robec                                 | Darnétal                                       | 1 883                                     | 3,9                                | 55,9  | 38,0                                    | 19,9                                  | 12,2   | 23,5                                    | 8,1  |
| Centre-ville                                  | Elbeuf   | 6 573                                     | 13,8                               | 52,6  | 37,4                                    | 18,8                                  | 12,0   | 19,7                                    | 8,1  |
| Les Bouttières                                | Grand-Couronne                                 | 1 063                                     | 2,2                                | 53,3  | 39,3                                    | 15,8                                  | 10,9   | 20,2                                    | 12,6 |
| Diderot - Les Mesliers                        | Grand-Couronne                                 | 1 099                                     | 2,3                                | 51,5  | 40,1                                    | 16,0                                  | 11,3   | 20,6                                    | 14,2 |
| Quartier De Binche                            | Maromme  | 1 407                                     | 2,9                                | 55,5  | 33,4                                    | 20,0                                  | 7,6  | 23,5                                    | 6,6  |
| Le Quartier Jean Moulin                       | Notre-Dame-de-Bondeville                       | 1 247                                     | 2,6                                | 51,1  | 40,0                                    | 10,2                                  | 7,4  | 22,2                                    | 8,2  |
| Oissel sur Seine Nord                         | Oissel   | 1 880                                     | 3,9                                | 55,8  | 38,5                                    | 13,4                                  | 11,3   | 22,5                                    | 9,0  |
| Quartier de la Piscine                        | Le Petit-Quevilly                              | 3 003                                     | 6,3                                | 53,6  | 39,0                                    | 17,3                                  | 14,9   | 20,3                                    | 12,7 |
| Grammont                                      | Rouen  | 1 981                                     | 4,1                                | 54,3  | nd                                      | nd                                    | 22,7   | 19,3                                    | 13,9 |
| Les Hauts de Rouen                            | Rouen, Bihorel                                 | 10 314                                    | 21,6                               | 52,9  | 42,1                                    | 14,7                                  | 22,2   | 23,0                                    | 11,9 |
| Quartier Château Blanc                        | Saint-Étienne-du-Rouvray                       | 4 779                                     | 10,0                               | 52,8  | 40,0                                    | 21,2                                  | 29,1   | 13,6                                    | 21,1 |
| Quartier Thorez - Grimau                      | Saint-Étienne-du-Rouvray                       | 1 140                                     | 2,4                                | 50,7  | 47,3                                    | nd                                    | nd   | s                                       | 20,9 |
| Quartier Hartmann - La Houssière              | Saint-Étienne-du-Rouvray                       | 1 333                                     | 2,8                                | 52,4  | 42,8                                    | nd                                    | nd   | 20,4                                    | 16,1 |
| Buisson - Gallouen                            | Sotheville-lès-Rouen, Saint-Étienne-du-Rouvray | 2 241                                     | 4,7                                | 52,6  | 38,6                                    | 16,7                                  | 12,2   | 20,9                                    | 11,3 |

s : secret statistique

nd : données non diffusables ou non disponibles

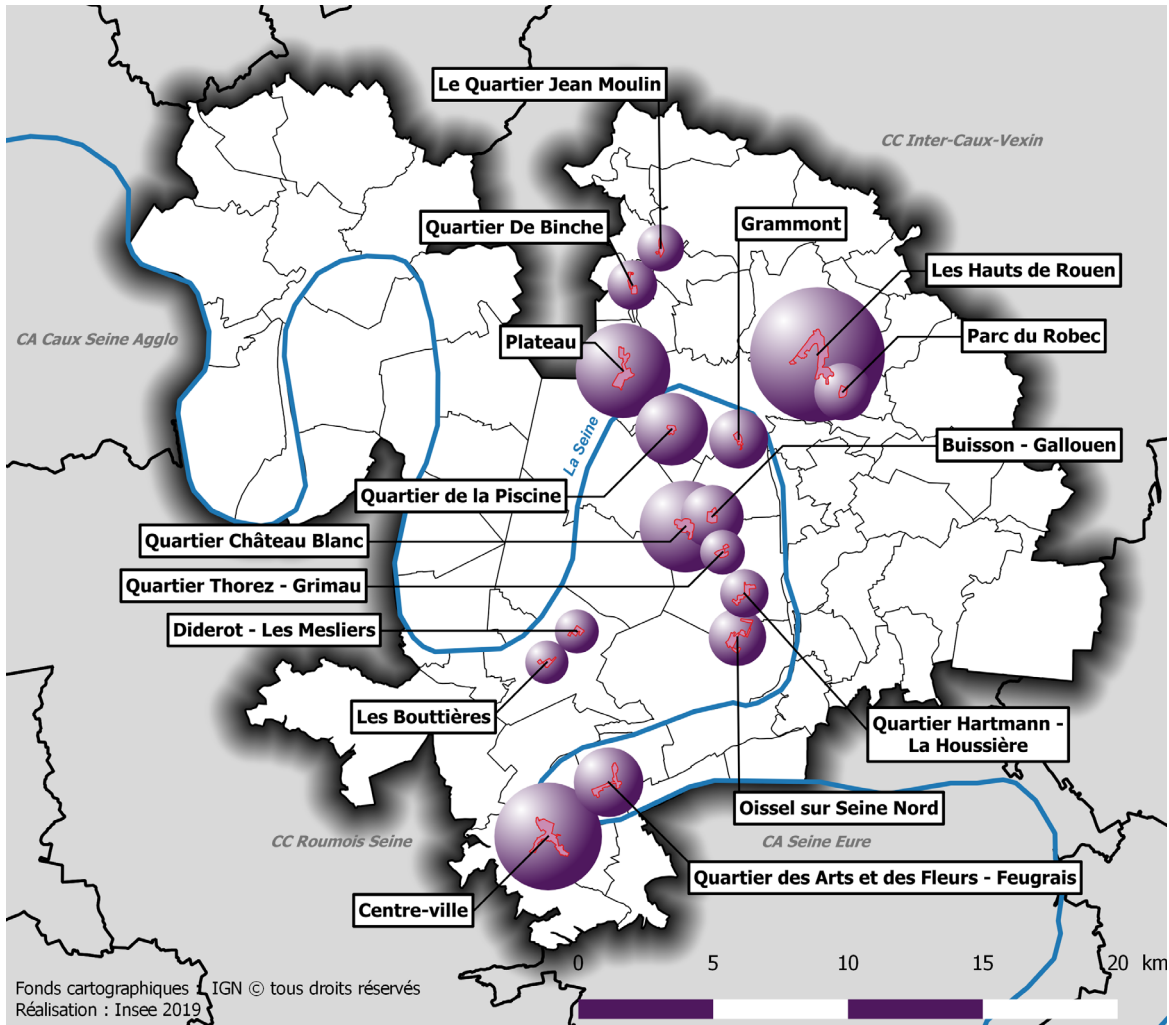
Sources : Recensement de la population 2013, Estimations démographiques 2015, Insee-DGFIP-Cnaf-Chnav-CCMSA, Fichier localisé social et fiscal (FiLoSoFi)

# Partie 1 :

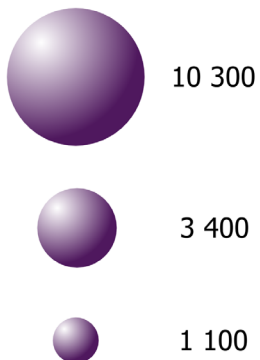
## État des lieux de la situation des quartiers prioritaires de la Métropole Rouen Normandie

### 3 Les quatre quartiers les plus peuplés rassemblent 56 % de la population des QPV de la MRN

Répartition de la population au sein des QPV

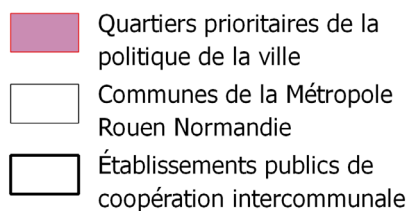


### Population en 2013



### Population totale des quartiers :

**47 800 habitants**



Source : Recensement de la population 2013

# Revenus

## Des quartiers prioritaires plus pauvres qu'en France métropolitaine

La Métropole Rouen Normandie (MRN) est plus touchée par la pauvreté que la France métropolitaine. En 2014, le niveau de vie médian (*définitions*) y est de 20 000 euros, soit 400 euros de moins que le niveau métropolitain (*figures 4 et 5*). Cette particularité se retrouve au sein des QPV de la MRN. Le niveau de vie médian dans l'ensemble des quartiers de la MRN est ainsi de 12 600 euros, inférieur de 500 euros à celui des quartiers prioritaires de France métropolitaine.

Le taux de pauvreté (*définitions*) dans les QPV de la MRN est de 47 %, trois points plus élevé que dans les QPV métropolitains (*figure 6*). La pauvreté y est également plus marquée que dans les QPV des établissements publics de coopération intercommunale (EPCI) normands les plus peuplés. Les taux de pauvreté

sont ainsi de 43 % dans les quartiers de la CU Caen la Mer et de 40 % dans ceux de l'ancienne CODAH. Il existe toutefois des EPCI normands moins peuplés au sein desquels le taux de pauvreté des quartiers prioritaires dépasse celui de la MRN, notamment la communauté d'agglomération d'Évreux (54 % sur trois QPV).

## Château Blanc et les Hauts de Rouen, deux QPV parmi les plus pauvres de France métropolitaine

Au-delà de ce constat d'ensemble, les quartiers prioritaires sont inégalement touchés par la pauvreté. Le niveau de vie médian varie en effet de 11 400 euros pour les Hauts de Rouen (Rouen) à 14 200 euros pour Thorez – Grimau (Saint-Étienne-du-Rouvray). Le fort taux de pauvreté observé à l'échelle des QPV de la MRN s'explique, essentiellement, par une très

forte pauvreté dans deux des plus grands quartiers : Château Blanc et les Hauts de Rouen. Plus de la moitié (56 %) de leur population vit sous le seuil de pauvreté (*figure 6*). Ils se démarquent du reste des quartiers prioritaires de la MRN mais font également partie des QPV les plus pauvres de France métropolitaine. En effet, le classement des quartiers prioritaires selon le niveau de vie situe Château Blanc et les Hauts de Rouen parmi les 90 plus pauvres (respectivement 1 206<sup>e</sup> et 1 234<sup>e</sup> sur 1 296 QPV).

En revanche, certains quartiers, de plus petite taille (moins de 1 500 habitants), sont relativement moins défavorisés : Thorez – Grimau, Diderot – Les Mesliers (Grand-Couronne) et Hartmann – La Houssière (Saint-Étienne-du-Rouvray). Le niveau de vie médian y est supérieur à 14 000 euros et le taux de pauvreté ne dépasse pas 37 %.

## 4 Chiffres clés – Revenus

|  | 1 <sup>er</sup> quartile du revenu disponible par unité de consommation (en euros) | Médiane du revenu disponible par unité de consommation (en euros) | 3 <sup>e</sup> quartile du revenu disponible par unité de consommation (en euros) | Rang de la médiane de revenu (France métropolitaine) / 1 296 QPV | Taux de pauvreté au seuil de 60% (%) | Part des revenus d'activité dans le revenu disponible (hors indemnités chômage) | Part des indemnités de chômage dans le revenu disponible (%) | Part de l'ensemble des prestations sociales dans le revenu disponible (%) | Part des allocataires CAF dont le revenu est constitué à plus de 50 % de prestations sociales (%) | Nombre d'allocataires CAF percevant le RSA socle |
|--|--|---|---|--|--------------------------------------|---|--|---|---|--|
| <b>Métropole Rouen Normandie</b>           | <b>14 448</b>  | <b>20 000</b>   | <b>26 912</b>   |  | <b>16,4</b>                          | <b>68,5</b>   | <b>3,6</b>   | <b>6,7</b>  | <b>28,2</b>   | <b>18 321</b>                                    |
| <b>QPV de la Métropole Rouen Normandie</b> | <b>9 575</b>   | <b>12 603</b>   | <b>16 378</b>   |  | <b>46,5</b>                          | <b>47,6</b>   | <b>7,2</b>   | <b>26,8</b>   | <b>47,1</b>   | <b>4 521</b>                                     |
| Plateau                                    | 10 011   | 13 163  | 17 076  | 682  | 41,2                                 | 48,3  | 6,3  | 22,8  | 41,1  | 415  |
| Quartier des Arts et des Fleurs - Feugrais | 9 625  | 12 711  | 16 651  | 909  | 46,7                                 | 50,6  | 7,7  | 27,5  | 47,0  | 197  |
| Parc du Robec                              | 9 895  | 12 882  | 16 422  | 835  | 41,7                                 | 41,9  | 7,0  | 26,4  | 47,8  | 196  |
| Centre-ville (Elbeuf)                      | 9 974  | 13 297  | 17 448  | 614  | 41,7                                 | 47,8  | 7,0  | 23,2  | 46,0  | 683  |
| Les Boutières                              | 9 978  | 12 833  | 16 199  | 856  | 44,0                                 | 52,3  | 7,4  | 27,5  | 47,9  | 96   |
| Diderot - Les Mesliers                     | 10 461   | 13 923  | 17 280  | 336  | 35,9                                 | 53,3  | 8,0  | 23,4  | 47,3  | 105  |
| Quartier De Binche                         | 10 199   | 13 681  | 17 732  | 451  | 38,3                                 | 49,1  | 7,2  | 22,1  | 42,6  | 120  |
| Le Quartier Jean Moulin                    | 9 528  | 12 485  | 16 466  | 992  | 47,7                                 | 54,8  | 9,2  | 27,4  | 46,6  | 122  |
| Oissel sur Seine Nord                      | 10 120   | 13 158  | 16 873  | 685  | 40,7                                 | 52,2  | 8,2  | 23,6  | 41,4  | 134  |
| Quartier de La Piscine                     | 9 713  | 12 636  | 16 210  | 947  | 45,7                                 | 49,5  | 7,8  | 25,8  | 43,9  | 204  |
| Grammont                                   | 9 492  | 12 265  | 15 802  | 1 061  | 49,1                                 | 47,1  | 7,4  | 30,1  | 46,2  | 190  |
| Les Hauts de Rouen                         | 8 740  | 11 439  | 15 098  | 1 234  | 56,0                                 | 41,6  | 7,0  | 33,6  | 55,5  | 1 232  |
| Quartier Château Blanc                     | 9 053  | 11 606  | 14 752  | 1 206  | 56,0                                 | 43,4  | 8,6  | 31,1  | 44,5  | 461  |
| Quartier Thorez - Grimau                   | 10 913   | 14 152  | 18 377  | 259  | 36,8                                 | 62,0  | 6,3  | 23,0  | 40,8  | 60   |
| Quartier Hartmann - La Houssière           | 10 967   | 14 039  | 17 815  | 294  | 35,4                                 | 52,0  | 6,7  | 24,2  | 46,9  | 128  |
| Buisson - Gallouen                         | 10 267   | 13 198  | 16 793  | 668  | 39,7                                 | 51,7  | 6,7  | 21,5  | 42,5  | 178  |

Unités : %, euros, nombre

Sources : Insee-DGFIP-Cnaf-Cnav-CCMSA, Fichier localisé social et fiscal (FiLoSoFi) 2014, Caisse Nationale d'Allocations Familiales 2016



# Partie 1 :

## État des lieux de la situation des quartiers prioritaires de la Métropole Rouen Normandie

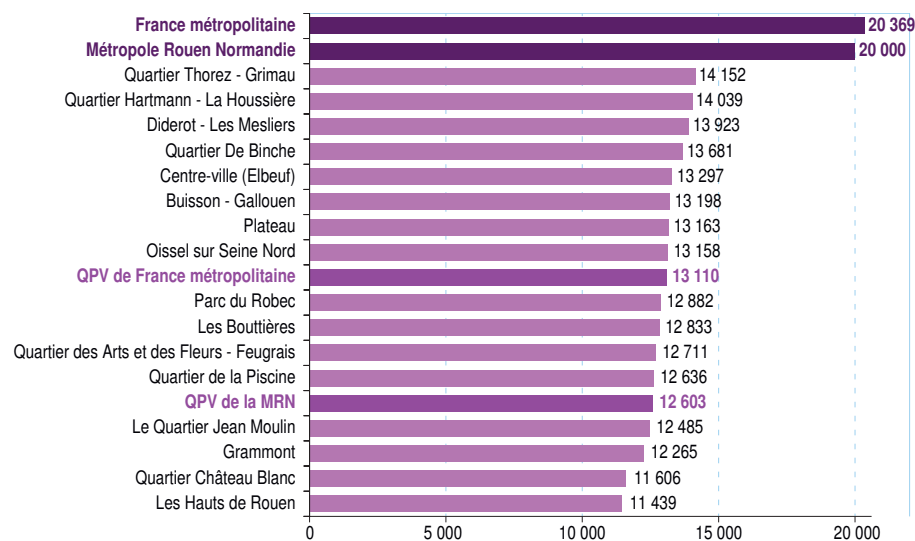
### Plus de prestations sociales et moins de revenus d'activités

En lien avec cette forte pauvreté, la structure du revenu disponible dans les QPV présente certaines spécificités. Les revenus des ménages des quartiers prioritaires proviennent moins souvent de revenus d'activité et plus souvent de prestations sociales (minimas sociaux, prestations logement et prestations familiales). La part des revenus d'activité est tout juste inférieure à la moitié du revenu disponible dans les QPV alors qu'elle atteint 68 % dans l'ensemble de la MRN (*figure 7*). Elle est minimale dans le quartier des Hauts de Rouen (42 %), le plus pauvre de la MRN, alors que la part de prestations sociales dans le revenu est maximale dans ce même quartier (34 %). La structure du revenu disponible de Château Blanc est proche de celle des Hauts de Rouen. En revanche, la part des revenus d'activité s'approche de celle de la MRN pour Thorez-Grimau, en cohérence avec le niveau de vie de ce quartier qui est le plus élevé des QPV de la MRN.

S'agissant des minima sociaux, 4 500 allocataires de la Caf touchant le RSA socle (*définitions*) vivent dans un QPV au 31 décembre 2016. Ils représentent un allocataire sur quatre de la MRN touchant le RSA socle. Cette population est donc largement sur-représentée dans les QPV puisque ceux-ci ne regroupent qu'un habitant de la MRN sur dix. Au sein des quartiers prioritaires, celui des Hauts de Rouen se détache des autres puisqu'il regroupe 27 % des allocataires des QPV touchant le RSA socle contre 22 % de la population des quartiers. De plus, 55 % des allocataires de la Caf vivant dans les Hauts de Rouen ont un revenu constitué majoritairement de prestations sociales, une part nettement supérieure à celle des autres quartiers, où elle ne dépasse jamais 48 % (*figure 4*). ■

### 5 Un niveau de vie inférieur de 500 euros dans les QPV de la MRN par rapport à ceux de France métropolitaine

Niveau de vie médian des QPV

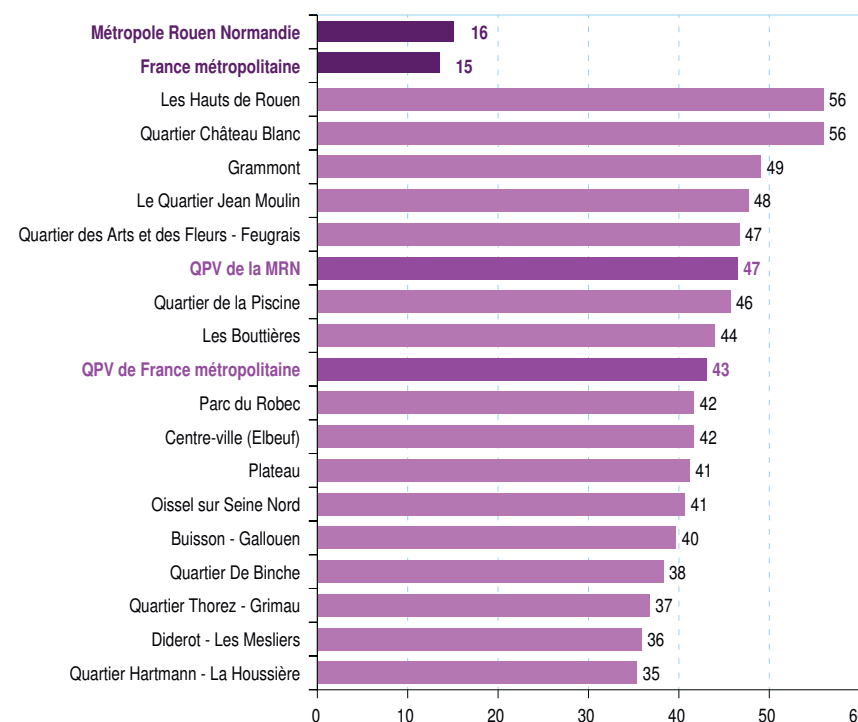


Unité : %

Source : Fichier localisé social et fiscal (FiLoSoFi) 2014

### 6 Plus de pauvreté dans les QPV de la MRN que dans ceux de France métropolitaine

Taux de pauvreté des QPV

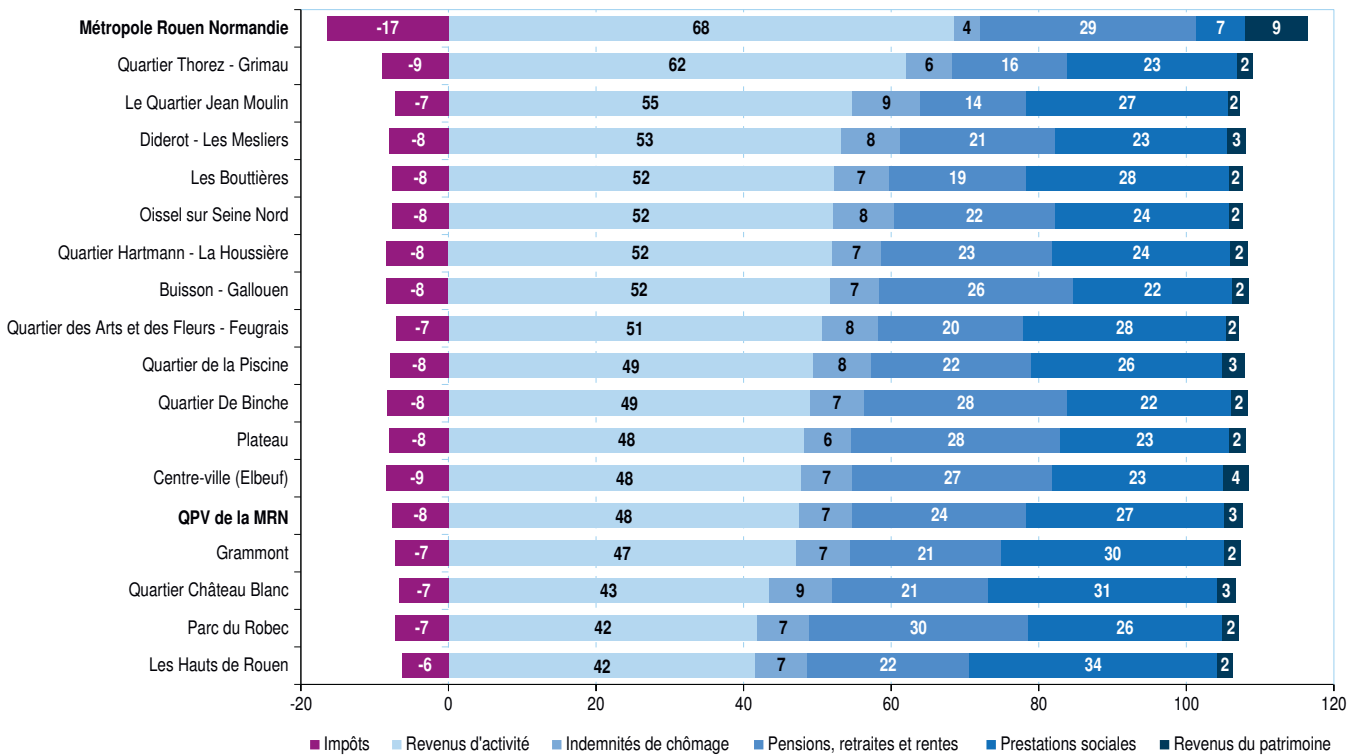


Unité : %

Source : Fichier localisé social et fiscal (FiLoSoFi) 2014

## 7 Un revenu disponible très dépendant des prestations sociales

Structure du revenu disponible dans les QPV, triée selon la part de revenu d'activité



Unité : %

Source : Fichier localisé social et fiscal (FiLoSoFi) 2014



# Marché du travail

## Moins de personnes en emploi dans les QPV et une plus grande précarité

En 2015, la part de personnes en emploi parmi la population en âge de travailler, c'est-à-dire le taux d'emploi (*définitions*), est de 40 % dans les quartiers prioritaires contre 59 % dans l'ensemble de la MRN (*figures 8 et 9*). Ce taux atteint son plus bas niveau dans les deux quartiers les plus pauvres, Château Blanc (Saint-Étienne-du-Rouvray, 30 %) et les Hauts de Rouen (Rouen, 36 %). Moins de quatre personnes sur dix sont en emploi dans les QPV de Centre-ville (Elbeuf) et Parc du Robec (Darnétal), deux quartiers pourtant moins touchés par la pauvreté. De manière générale, les femmes sont moins souvent en emploi que les hommes. Ainsi, dans l'en-

semble de la MRN, les taux d'emploi des hommes et des femmes sont respectivement de 61 % et 57 %, soit un écart de quatre points. Mais ce contraste est plus fort dans les quartiers prioritaires, avec un écart de sept points : 44 % pour les hommes et 37 % pour les femmes. Dans certains QPV de la MRN, cet écart peut dépasser 15 points. C'est le cas pour Château Blanc, Grammont (Rouen) et Thorez-Grimau (Saint-Étienne-du-Rouvray).

Avec 26 % de la population en emploi concernée contre 14 % dans la MRN, la population des QPV est également plus souvent en emploi précaire (missions d'intérim, contrats d'apprentissage, stages rémunérés ou tout autre type d'emploi à durée limitée). Les quartiers de Château Blanc, des Hauts de Rouen,

Centre-ville (Elbeuf), et Arts et Fleurs – Feugrais (Cléon) cumulent par ailleurs un faible taux d'emploi et une forte part d'emplois précaires (*figures 9 et 10*). À l'inverse, la Piscine (Le Petit-Quevilly), Buisson-Gallouen (Sotteville-lès-Rouen) et Binche (Maromme) sont dans une situation plus favorable avec moins d'emplois précaires et un taux d'emploi supérieur à celui de l'ensemble des quartiers prioritaires. Bien que dans les QPV le taux d'emploi des femmes soit inférieur à celui des hommes, celles qui travaillent ne sont pas systématiquement plus précarisées. À titre d'exemple, pour le quartier de la Piscine, la part d'emplois précaires parmi les femmes ayant un emploi est de 15 %, inférieure de trois points à la part globale d'emplois précaires au sein des emplois de ce quartier.

### 8 Chiffres clés – Marché du travail

|  | Part des personnes de 15 à 64 ans ayant un emploi (%) | Taux d'emploi des femmes (%) | Part des emplois précaires parmi les emplois (%) | Part des emplois précaires parmi les femmes ayant un emploi (%) | Part de la population sans diplôme (%) | Taux de chômage (%) | DEFM          |                |                 |                          |                         |   |  |
|--|---|------------------------------|--|---|--|---------------------|---------------|----------------|-----------------|--------------------------|-------------------------|---|--|
|  |   |                              |  |   |  |                     | Catégorie A   | Catégories ABC | dont Femmes (%) | dont Moins de 26 ans (%) | dont 50 ans et plus (%) | dont Niveau de formation inférieur au CAP-BEP (%) | dont Ancienneté au chômage d'au moins 1 an (%) |
| <b>Métropole Rouen Normandie</b>           | <b>59,2</b>   | <b>57,5</b>                  | <b>14,1</b>                                      | <b>15,0</b>   | <b>31,5</b>                            | <b>17,0</b>         | <b>31 084</b> | <b>50 721</b>  | <b>49,2</b>     | <b>18,8</b>              | <b>21,6</b>             | <b>18,2</b>                                       | <b>46,6</b>                                    |
| <b>QPV de la Métropole Rouen Normandie</b> | <b>39,9</b>   | <b>36,6</b>                  | <b>26,2</b>                                      | <b>27,2</b>   | <b>50,6</b>                            | <b>39,2</b>         | <b>5 944</b>  | <b>8 773</b>   | <b>46,7</b>     | <b>17,2</b>              | <b>21,2</b>             | <b>30,0</b>                                       | <b>45,4</b>                                    |
| Plateau                                    | 42,3  | 40,8                         | 20,4   | 21,0  | 49,6                                   | 34,3                | 582           | 892            | 45,2            | 19,7                     | 21,6                    | 26,6  | 43,7   |
| Quartier des Arts et des Fleurs - Feugrais | 40,2  | 36,1                         | 32,1   | 30,1  | 54,0                                   | 39,4                | 269           | 404            | 45,8            | 21,0                     | 18,6                    | 23,5  | 41,1   |
| Parc du Robec                              | 37,8  | 36,1                         | 25,5   | 28,4  | 54,7                                   | 43,2                | 240           | 360            | 51,1            | 18,3                     | 22,2                    | 35,1  | 45,3   |
| Centre-ville (Elbeuf)                      | 38,6  | 36,5                         | 31,9   | 35,6  | 49,6                                   | 42,7                | 745           | 1 055          | 41,9            | 17,9                     | 23,2                    | 26,8  | 45,7   |
| Les Bouttières                             | 45,7  | 39,2                         | 29,0   | 30,4  | 44,1                                   | 34,2                | 112           | 178            | 42,1            | 19,7                     | 19,7                    | 28,7  | 51,1   |
| Diderot - Les Mesliers                     | 44,1  | 43,0                         | 27,2   | 27,9  | 39,9                                   | 33,6                | 128           | 191            | 46,6            | 14,7                     | 21,5                    | 28,8  | 48,7   |
| Quartier De Binche                         | 46,9  | 41,8                         | 20,1   | 22,5  | 50,2                                   | 31,7                | 171           | 258            | 45,0            | 22,1                     | 24,8                    | 22,5  | 47,3   |
| Le Quartier Jean Moulin                    | 43,9  | 38,2                         | 27,8   | 25,2  | 42,9                                   | 38,4                | 132           | 218            | 51,4            | 18,3                     | 20,2                    | 26,7  | 44,5   |
| Oissel sur Seine Nord                      | 47,8  | 46,3                         | 26,6   | 28,7  | 51,8                                   | 35,2                | 231           | 361            | 48,5            | 16,9                     | 21,3                    | 23,1  | 49,9   |
| Quartier de la Piscine                     | 43,9  | 39,9                         | 18,3   | 15,3  | 42,8                                   | 35,5                | 402           | 613            | 49,6            | 14,7                     | 21,2                    | 31,6  | 48,3   |
| Grammont                                   | 44,2  | 36,9                         | 29,2   | nd  | 51,5                                   | 34,0                | 310           | 463            | 46,9            | 14,7                     | 24,0                    | 32,8  | 48,6   |
| Les Hauts de Rouen                         | 35,6  | 34,0                         | 30,9   | 30,1  | 51,7                                   | 43,0                | 1 447         | 2 039          | 47,4            | 15,0                     | 19,5                    | 32,9  | 41,4   |
| Quartier Château Blanc                     | 30,3  | 22,5                         | 29,5   | 28,1  | 61,6                                   | 47,2                | 591           | 890            | 44,7            | 18,3                     | 21,8                    | 36,5  | 47,8   |
| Quartier Thorez - Grimau                   | 45,7  | 38,3                         | nd   | nd  | 40,8                                   | nd                  | 135           | 195            | 44,1            | 23,1                     | 21,0                    | 32,6  | 44,1   |
| Quartier Hartmann - La Houssière           | 46,3  | 43,4                         | 21,1   | nd  | 44,8                                   | 34,6                | 169           | 236            | 52,5            | 15,3                     | 15,7                    | 21,3  | 43,6   |
| Buisson - Gallouen                         | 45,3  | 40,2                         | 18,7   | 21,0  | 48,7                                   | 34,4                | 280           | 420            | 52,4            | 16,0                     | 21,7                    | 30,5  | 52,6   |

Unités : %, nombre

nd : données non diffusables ou non disponibles

Sources : Insee, Estimations démographiques 2015, Pôle Emploi – Demandeurs d'emploi en fin de mois au 31/12/2017

# Partie 1 :

## État des lieux de la situation des quartiers prioritaires de la Métropole Rouen Normandie

La plus grande précarité de l'emploi au sein des QPV apparaît relativement liée à la part de personnes sans diplôme. Ainsi, seuls 31 % des habitants de la MRN ne possèdent aucun diplôme quand cette part est de 51 % pour la population des quartiers prioritaires. Elle atteint un niveau considérable dans le quartier de Château Blanc (62 %) qui se détache nettement des autres quartiers (figure 8). La population de ce quartier cumule donc les difficultés sur les problématiques d'emploi, de précarité et de faible niveau de diplôme de sa population.

### Au moins un actif sur trois au chômage dans les QPV

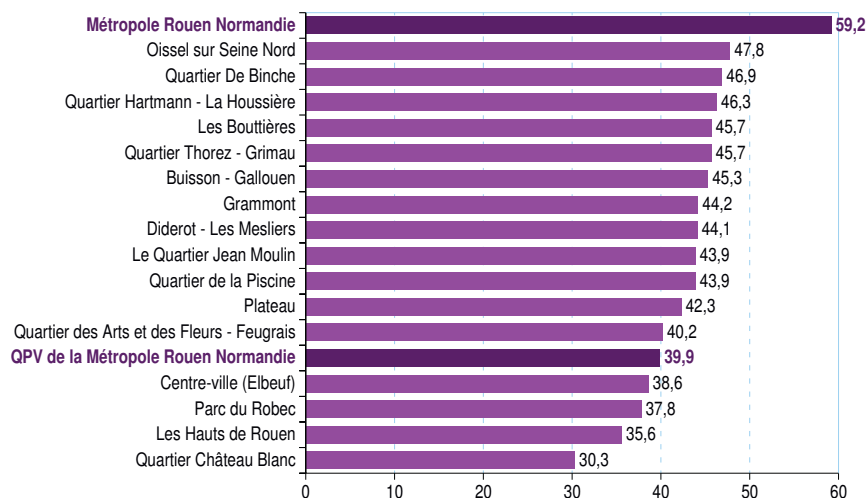
Dans chaque QPV de la MRN, au moins un tiers des actifs est au chômage (au sens du recensement ; définitions) alors que le taux de chômage n'est que de 17 % dans l'ensemble de la MRN. Le taux de chômage de l'ensemble de la population vivant en quartier est de 39 %, soit plus de deux fois supérieur à celui de la MRN dans son ensemble. Assez logiquement, les quartiers les plus touchés par le chômage sont aussi ceux ayant le plus faible taux d'emploi (figure 11). Château Blanc se démarque ainsi nettement des autres quartiers avec près d'un actif sur deux au chômage (47 %).

Dans les QPV de la MRN, 8 800 personnes sont inscrites comme demandeur d'emploi au 31 décembre 2017 (DEFM de catégories A, B ou C, c'est-à-dire l'ensemble des DEFM tenus de faire acte d'une recherche d'emploi, qu'ils aient effectué une activité réduite ou non). Parmi elles, les deux tiers sont de catégorie A, c'est-à-dire qu'ils n'ont exercé aucune activité dans le mois écoulé. Il n'y a pas de nette différence dans la répartition par genre et par âge entre les DEFM des quartiers et ceux de l'ensemble de la MRN (figure 8). Cependant, la population des quartiers étant beaucoup plus jeune que l'ensemble de la MRN (Partie démographie), les jeunes sont ainsi sous-représentés parmi les chômeurs dans les QPV.

La population des quartiers est également nettement moins diplômée que l'ensemble de la population de la MRN et les DEFM des quartiers suivent cette spécificité. Ainsi, 30 % d'entre eux ont un niveau inférieur au CAP/BEP alors que cette part n'est que de 18 % pour l'ensemble des DEFM de la MRN. À Château Blanc, elle atteint 37 %. En revanche, il n'y a pas plus d'ancienneté dans le chômage dans les quartiers que dans l'ensemble de la MRN. La majorité des DEFM habitant Buisson-Gallouen et les Bouttières sont au chômage depuis plus d'un an. ■

### 9 Moins de personnes en emploi dans les QPV que dans la MRN

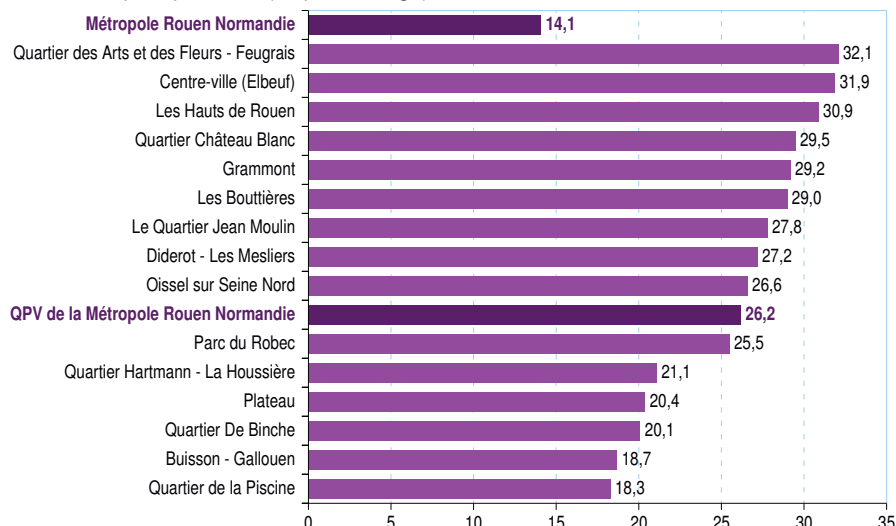
Taux d'emploi des 15 à 64 ans (en pourcentage)



Source : Insee, Estimations démographiques 2015

### 10 Les travailleurs des quartiers plus souvent en emploi précaire

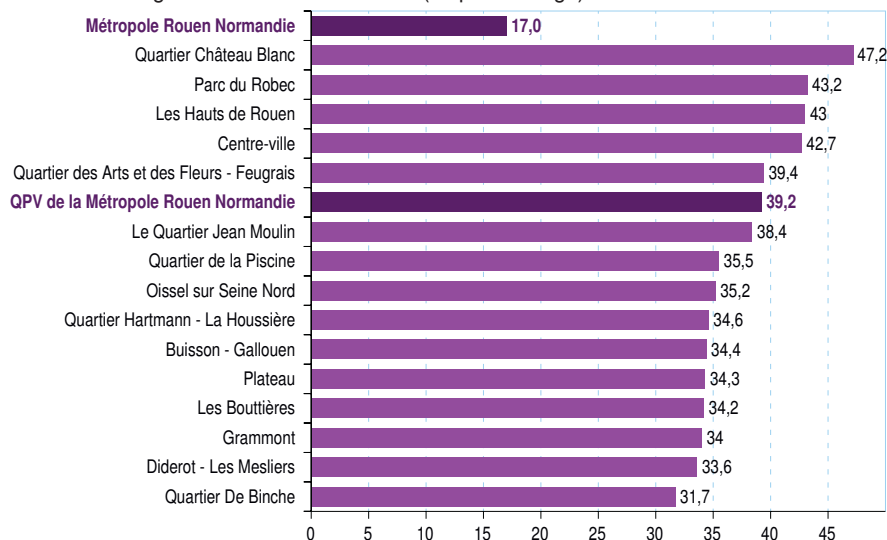
Part des emplois précaires (en pourcentage)



Source : Insee, Estimations démographiques 2015

### 11 Un fort taux de chômage à Château Blanc

Taux de chômage au sens du recensement (en pourcentage)



Source : Insee, Estimations démographiques 2015

# Éducation

## 80 % des établissements scolaires des QPV en REP ou REP +

Dans la MRN, parmi les écoles et les collèges, 67 établissements scolaires se trouvent dans ou à proximité immédiate des QPV (*figure 12*). Ils représentent un établissement sur cinq de la MRN. Pas moins de 80 %, soit 54 de ces établissements, font partie du réseau d'éducation prioritaire (REP), dont 22 en REP + (*définitions*). Les QPV abritent pratiquement tous les établissements de la MRN situés en REP + (22 sur 26) et la moitié des établissements REP + des QPV sont regroupés dans le seul quartier des Hauts de Rouen, qui ne comporte par ailleurs que des établissements REP +. Tous les quartiers comptent au moins un établissement scolaire, qu'il

s'agisse d'une école ou d'un collège, excepté le quartier de Thorez-Grimau (Saint-Étienne-du-Rouvray).

Les élèves des établissements scolaires localisés dans ou à proximité immédiate des QPV sont au nombre de 8 000 écoliers et de 2 500 collégiens. Bien que seuls 10 % des habitants de la MRN habitent un QPV, ces quartiers accueillent 17 % des écoliers et 12 % des collégiens.

## Les jeunes de Château Blanc et des Hauts de Rouen plus souvent scolarisés que dans les autres QPV

Les jeunes de 15 à 24 ans des quartiers prioritaires sont moins souvent scolarisés que les jeunes de l'ensemble de la MRN. En effet,

un jeune des quartiers sur deux est scolarisé contre 69 % dans l'ensemble de la MRN. Le taux de scolarisation le plus faible est observé dans le quartier de Jean Moulin (Notre-Dame-de-Bondeville, 34 %). En revanche, la part d'élèves scolarisés est parmi les plus élevées des QPV dans les deux quartiers les plus touchés par la pauvreté et par les problèmes d'insertion professionnelle (*Parties Revenues et Marché du travail*), à savoir Château Blanc (Saint-Étienne-du-Rouvray) et les Hauts de Rouen (54 % chacun). Seuls les jeunes de Diderot – Les Mesliers (Grand-Couronne) sont davantage scolarisés (58 %). Cependant, les jeunes de ces trois quartiers restent significativement moins scolarisés que l'ensemble des jeunes de la MRN (*figure 13*).

Dans les établissements des quartiers priori-

## 12 Chiffres clés – Éducation

|  | Nombre d'établissements scolaires (écoles maternelles, écoles élémentaires et collèges) | Dont : Collèges | Nombre d'établissements en REP | Nombre d'établissements en REP plus | Écoliers | Élèves scolarisés dans une formation au collège (y compris UPE2A, ULIS, SEGPA) | Taux de retard à l'entrée en 3 <sup>e</sup> | Taux de réussite au brevet | Taux de réussite au brevet (filles) | Taux de réussite au brevet (garçons) | Taux de scolarisation des 15-24 ans |
|--|---|-----------------|--------------------------------|-------------------------------------|----------|--|---|----------------------------|-------------------------------------|--------------------------------------|-------------------------------------|
| Métropole Rouen Normandie                  | 393   | 53              | 79                             | 26                                  | 48 322   | 22 064   | 14,3  | 88,6                       | 91,4                                | 85,7                                 | 68,8                                |
| QPV de la Métropole Rouen Normandie        | 67  | 15              | 32                             | 22                                  | 8 050    | 2 548  | nd  | 80,7                       | 59,1                                | 52,3                                 | 51,4                                |
| Plateau                                    | 8   | 2               | 8                              | 0                                   | 1 034    | 284  | 21,3  | 84,8                       | 91,6                                | 77,1                                 | 52,7                                |
| Quartier des Arts et des Fleurs - Feugrais | 2   | 1               | 2                              | 0                                   | 102      | 165  | 20,5  | 81,4                       | nd                                  | nd                                   | 52,5                                |
| Parc du Robec                              | 5   | 1               | 0                              | 0                                   | 504      | 127  | 26,5  | 92,7                       | nd                                  | nd                                   | 47,0                                |
| Centre-ville (Elbeuf)                      | 8   | 1               | 0                              | 7                                   | 1 087    | 303  | 12,7  | 89,1                       | 90,3                                | 87,5                                 | 48,8                                |
| Les Bouttières                             | 3   | 1               | 3                              | 0                                   | 242      | 64   | s   | 86,5                       | nd                                  | nd                                   | 51,8                                |
| Diderot - Les Mesliers                     | 4   | 1               | 0                              | 0                                   | 603      | 74   | 31,3  | nd                         | nd                                  | nd                                   | 57,9                                |
| Quartier De Binche                         | 4   | 1               | 4                              | 0                                   | 471      | 54   | s   | 80,3                       | 84,1                                | 75,5                                 | 37,0                                |
| Le Quartier Jean Moulin                    | 1   | 0               | 1                              | 0                                   | 131      | 49   | s   | ///                        | ///                                 | ///                                  | 34,3                                |
| Oissel sur Seine Nord                      | 1   | 1               | 1                              | 0                                   | ///      | 70   | s   | 88,7                       | 91,2                                | 85,7                                 | 39,8                                |
| Quartier de la Piscine                     | 7   | 1               | 6                              | 0                                   | 789      | 150  | 21,1  | 80,2                       | 88,6                                | 71,4                                 | 50,6                                |
| Grammont                                   | 1   | 0               | 1                              | 0                                   | 289      | 89   | 37,9  | ///                        | ///                                 | ///                                  | nd                                  |
| Les Hauts de Rouen                         | 11  | 2               | 0                              | 11                                  | 1 189    | 549  | 28,2  | 80,0                       | 85,3                                | 74,6                                 | 54,0                                |
| Quartier Château Blanc                     | 6   | 1               | 2                              | 4                                   | 896      | 302  | 32,8  | 83,7                       | nd                                  | nd                                   | 54,3                                |
| Quartier Thorez - Grimau                   | 0   | 0               | 0                              | 0                                   | ///      | 80   | s   | ///                        | ///                                 | ///                                  | nd                                  |
| Quartier Hartmann - La Houssière           | 4   | 1               | 4                              | 0                                   | 540      | 82   | s   | 93,1                       | nd                                  | nd                                   | nd                                  |
| Buisson - Gallouen                         | 2   | 1               | 0                              | 0                                   | 173      | 106  | s   | 80,2                       | 87,2                                | 73,5                                 | 47,3                                |

Unités : %, nombre

s : secret statistique

/// : quartiers sans établissement scolaire

Sources : Insee – Base Permanente des Équipements – 2015 (traitements à partir de la Base Centrale des Établissements de la Depp), Ministère de l'Éducation Nationale, Depp – 2015, Estimations démographiques 2015

# Partie 1 :

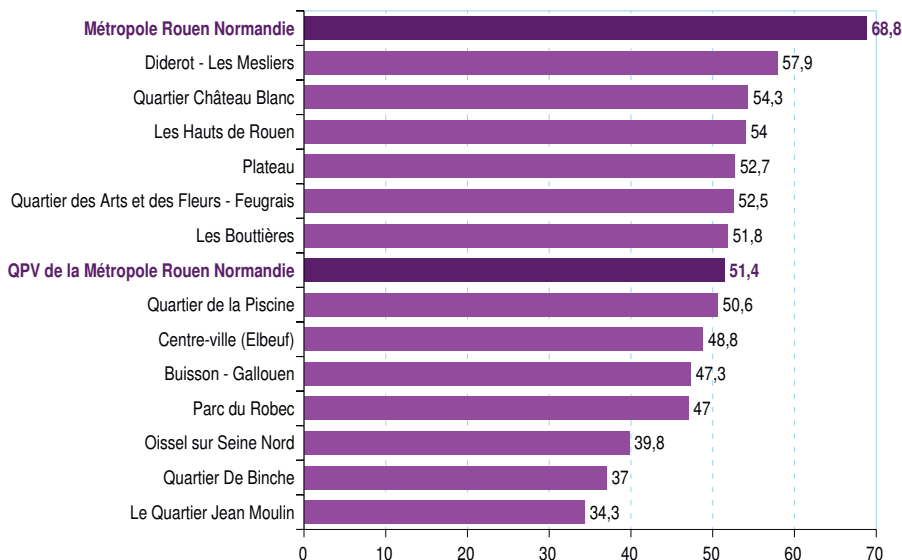
## État des lieux de la situation des quartiers prioritaires de la Métropole Rouen Normandie

taires, 81 % des élèves réussissent au brevet, contre 89 % dans l'ensemble de la MRN. Dans certains quartiers toutefois, le taux de réussite (*définitions*) est supérieur à celui de la MRN comme au Parc du Robec (Darnétal) et à Hartmann – La Houssière (Saint-Étienne-du-Rouvray, 93 % chacun). En revanche, il n'est que de 80 % dans les établissements des quartiers des Hauts de Rouen (Rouen), Buisson-Gallouen (Sotteville-lès-Rouen), la Piscine (Le Petit-Quevilly) et Binche (Maromme). L'écart entre le taux de réussite des filles et celui des garçons est parfois élevé, notamment pour les quartiers de la Piscine et Plateau (Canteleu) où il est d'au moins 15 points en faveur des filles (*figure 14*).

La fragilité des élèves des quartiers s'illustre aussi par le taux de retard scolaire à l'entrée en 3<sup>e</sup> (*définitions*). Ce taux n'est que de 14 % dans l'ensemble de la MRN alors qu'il dépasse les 30 % pour Grammont et Château Blanc. En matière d'orientation scolaire, alors qu'un peu plus de la moitié des élèves de la MRN suivent une première générale deux ans après la 3<sup>e</sup>, cette part ne dépasse pas le quart pour les Hauts de Rouen, la Piscine et Arts et Fleurs – Feugrais (Cléon, Saint-Aubin-lès-Elbeuf). La scolarisation dans un collège d'un quartier prioritaire conduit ainsi plus souvent vers les filières professionnelles ou technologiques (*figure 15*). Ce n'est toutefois pas systématique. Les élèves scolarisés dans les quartiers de Buisson-Gallouen et de Parc du Robec ont ainsi un parcours proche de celui des élèves de la MRN. ■

### 13 Moins de jeunes scolarisés dans les quartiers que dans l'ensemble de la MRN

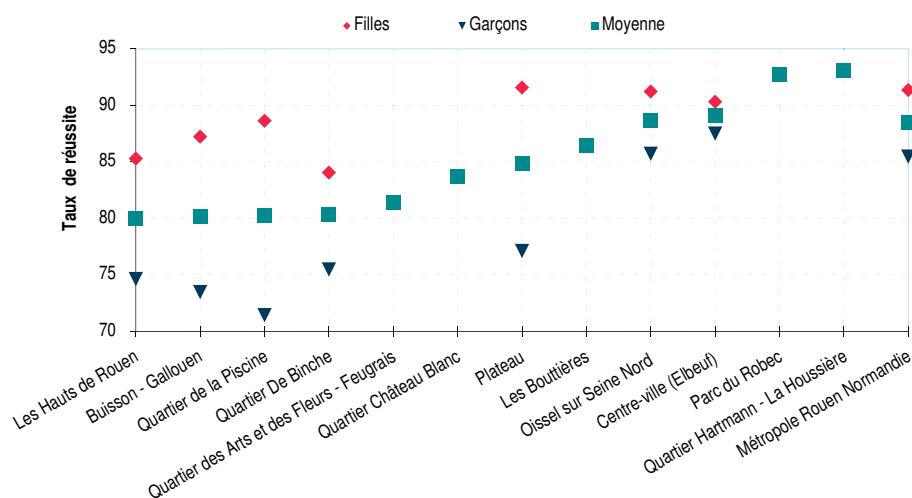
Taux de scolarisation des 15-24 ans, en pourcentage



Unité : %  
Sources : Estimations démographiques 2015

### 14 À Parc du Robec et Hartmann-la Houssière, les collégiens ont un taux de réussite au brevet supérieur à celui de l'ensemble des collégiens de la MRN

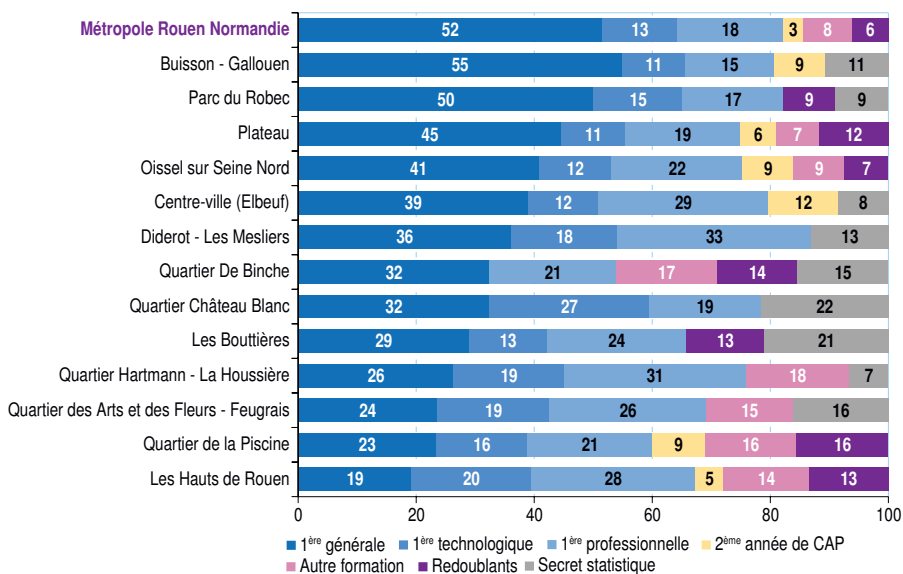
Taux de réussite au brevet selon le genre de l'élève (au lieu où est situé le collège)



Unité : %  
Note : Diderot – les Mesliers, Jean Moulin, Grammont et Thorez Grimau n'apparaissent pas, car ils ne possèdent pas de collèges  
Source : Ministère de l'Éducation Nationale, Depp – 2015

## 15 Les collégiens des QPV s'orientent moins souvent vers une filière générale

Orientation des élèves, deux ans après la 3<sup>e</sup>, en pourcentage



Unité : %

Source : Ministère de l'Éducation Nationale, Depp – 2015



# Encadré méthodologique. Approche par IRIS

## Méthodologie

### Intérêt de l'approche

Au-delà de l'analyse des quartiers prioritaires, il subsiste un besoin et une volonté d'analyser l'ensemble du territoire de la MRN à une échelle infra-communale.

La maille IRIS permet, pour des communes de plus de 10 000 habitants, de réaliser cette analyse infra-communale à partir d'indicateurs portant sur diverses thématiques (socio-démographie, revenus, aides sociales). Les communes de plus petite taille sont, quant à elles, traitées de manière unitaire dans l'analyse statistique.

Cette approche offre également la possibilité d'observer l'évolution de ces territoires depuis la publication de 2014, objet d'un précédent partenariat entre l'Insee et la CREA (*Pour en savoir plus*), en particulier sur le plan socio-démographique.

### Variables étudiées

Douze indicateurs mobilisables à l'échelle de l'IRIS peuvent être considérés comme particulièrement significatifs pour mesurer les difficultés sociales. Trois d'entre eux portent sur les revenus, deux sur les prestations sociales et sept correspondent à d'autres caractéristiques socio-démographiques.

#### Niveau de vie des ménages (*définitions – source : FiLoSoFi 2014*)

- 1<sup>er</sup> quartile : le quart de la population des ménages a un niveau de vie inférieur à ce seuil
- Médiane (2<sup>e</sup> quartile) : la moitié de la population des ménages a un niveau de vie inférieur à ce seuil
- 3<sup>e</sup> quartile : le quart de la population des ménages a un niveau de vie supérieur à ce seuil

#### Prestations sociales (*source : Caf 2017*)

- Allocataires de la Caisse d'Allocations Familiales (Caf) percevant le Revenu de Solidarité Active (RSA), rapportés au nombre d'allocataires Caf
- Allocataires Caf dont le revenu dépend à plus de 50 % des prestations sociales, rapportés au nombre d'allocataires Caf

#### Autres indicateurs socio-démographiques (*source : recensement de la population 2015*)

- Chômeurs (15-64 ans)
- Adultes sans diplôme (parmi les personnes de 15 ans ou plus ayant terminé leur scolarité)
- Familles monoparentales (part des membres de ces familles rapportés à la population totale)
- Actifs ouvriers (15-64 ans)
- Actifs salariés hors CDI et hors titulaires de la fonction publique
- Immigrés
- Locataires en logement social

#### Calcul des « scores de difficulté sociale »

À travers les douze indicateurs cités précédemment, chaque territoire (IRIS ou « petites » communes) peut faire l'objet d'une analyse sociale fine. Pour identifier les quartiers cumulant le plus de difficultés, une approche synthétique a été mise en œuvre. Dans une logique de barème, il s'agit d'affecter un poids à chaque indicateur et de calculer un « score de difficulté sociale » en additionnant les indicateurs à l'issue de leurs pondérations respectives. La pondération totale de 30 est répartie comme suit :

**Niveaux de vie des ménages** : pondération de 15 ; soit un poids de 5 par indicateur

**Prestations sociales** : pondération de 6, soit un poids de 3 par indicateur

**Autres indicateurs socio-démographiques** : pondération de 9, soit un poids de 2 pour la part des chômeurs et pour la part des personnes vivant dans une famille monoparentale et de 1 pour chacun des autres indicateurs.

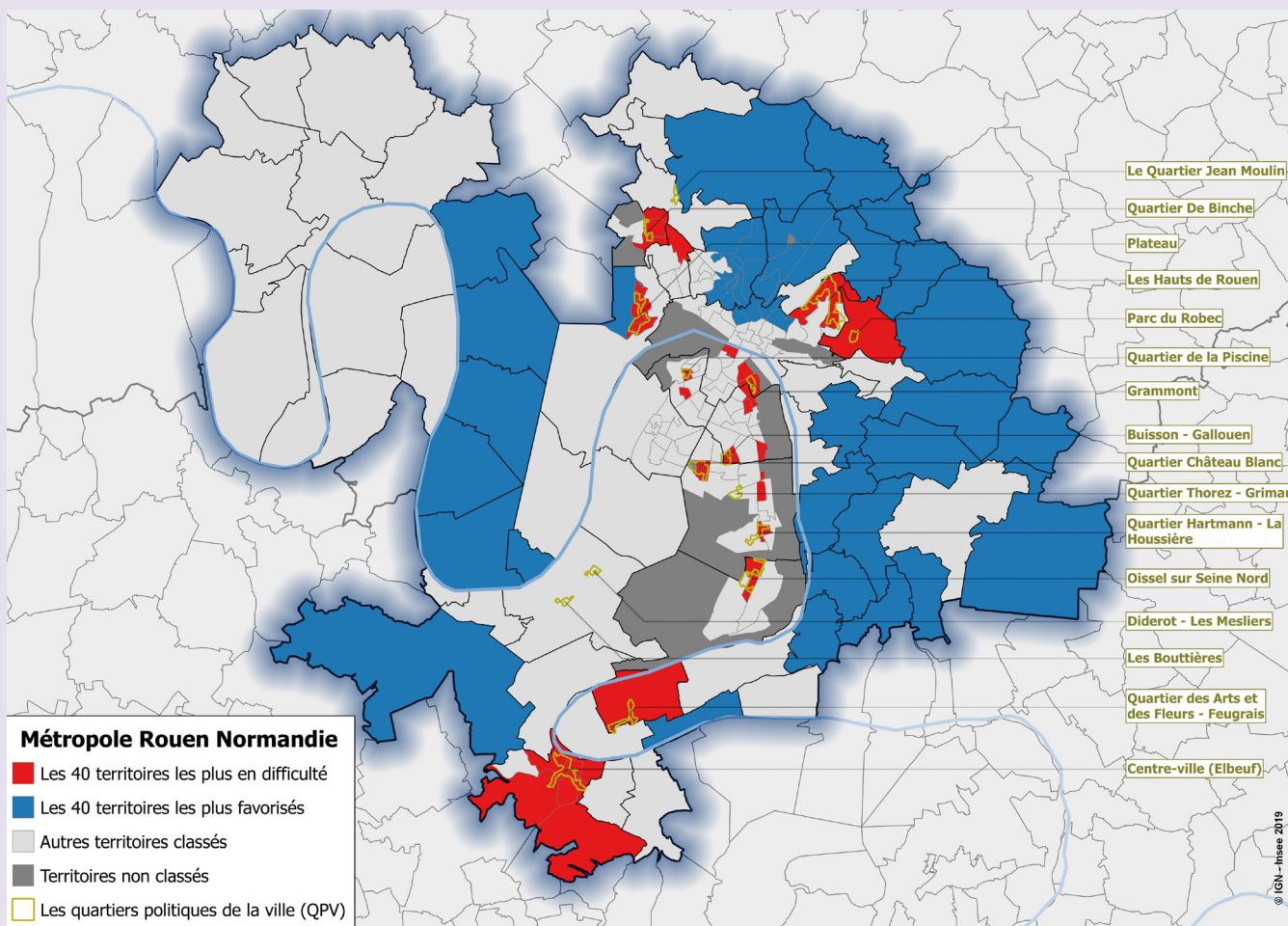
Les ordres de grandeur et la variabilité (ou dispersion) de certains indicateurs peuvent différer fortement (par exemple entre une part de chômeurs de l'ordre de 20 % et des revenus qui se comptent en milliers d'euros). Pour que les indicateurs puissent être additionnés avec la garantie que chacun joue vraiment le poids souhaité dans le barème final, les données sont transformées par un artifice statistique. Toutes les variables sont ramenées à la même moyenne (égale à 0) et au même écart-type (on parle de variables « centrées et réduites »). Ainsi, les quartiers dont le score est proche de 0 peuvent être considérés comme relevant de difficultés sociales « moyenne » par rapport à l'ensemble du territoire. Les quartiers les plus défavorisés obtiennent les scores les plus élevés, en valeur positive, et les moins défavorisés les scores les plus faibles (valeurs négatives fortes).

Cette démarche permet de classer les territoires en fonction de leur score de difficulté sociale. Notons toutefois que par souci de robustesse des données, les IRIS comptant moins de 1 000 habitants n'ont pas été classés.

La topographie de la MRN, et plus particulièrement la Seine, joue un rôle central dans la répartition spatiale entre les territoires défavorisés et les territoires favorisés (figure 16). Ainsi, les 40 territoires les plus défavorisés de la métropole rouennaise se situent principalement dans quatre grands secteurs : le premier situé sur la rive gauche de la Seine, le deuxième sur les Hauts de Rouen, le troisième au nord-ouest de Rouen à proximité des quartiers politiques de la ville des communes de Maromme et Canteleu, et le dernier au sud entre Cléon et Elbeuf. À l'inverse, les territoires les plus favorisés se trouvent quasi-exclusivement (à l'exception de la commune de la Londe) sur la rive droite de la Seine dans une proche périphérie nord de Rouen (Mont-Saint-Aignan, Bois-Guillaume, nord de Rouen) ou sur le pourtour de la MRN, que ce soit à l'ouest (de Hénouville à Hautot-Sur-Seine) ou au nord et à l'est (de Houpeville aux Authieux-sur-le-Port-Saint-Ouen).

## 16 Quatre secteurs défavorisés dans la Métropole Rouen Normandie, les territoires les plus aisés sur la rive droite

Carte par IRIS (ou communes) de la Métropole Rouen Normandie (MRN)



# Les 40 territoires les plus défavorisés

## Les territoires les plus défavorisés dans quatre grands secteurs : les Hauts de Rouen, la périphérie nord-ouest de Rouen, la rive gauche et le sud de la métropole rouennaise

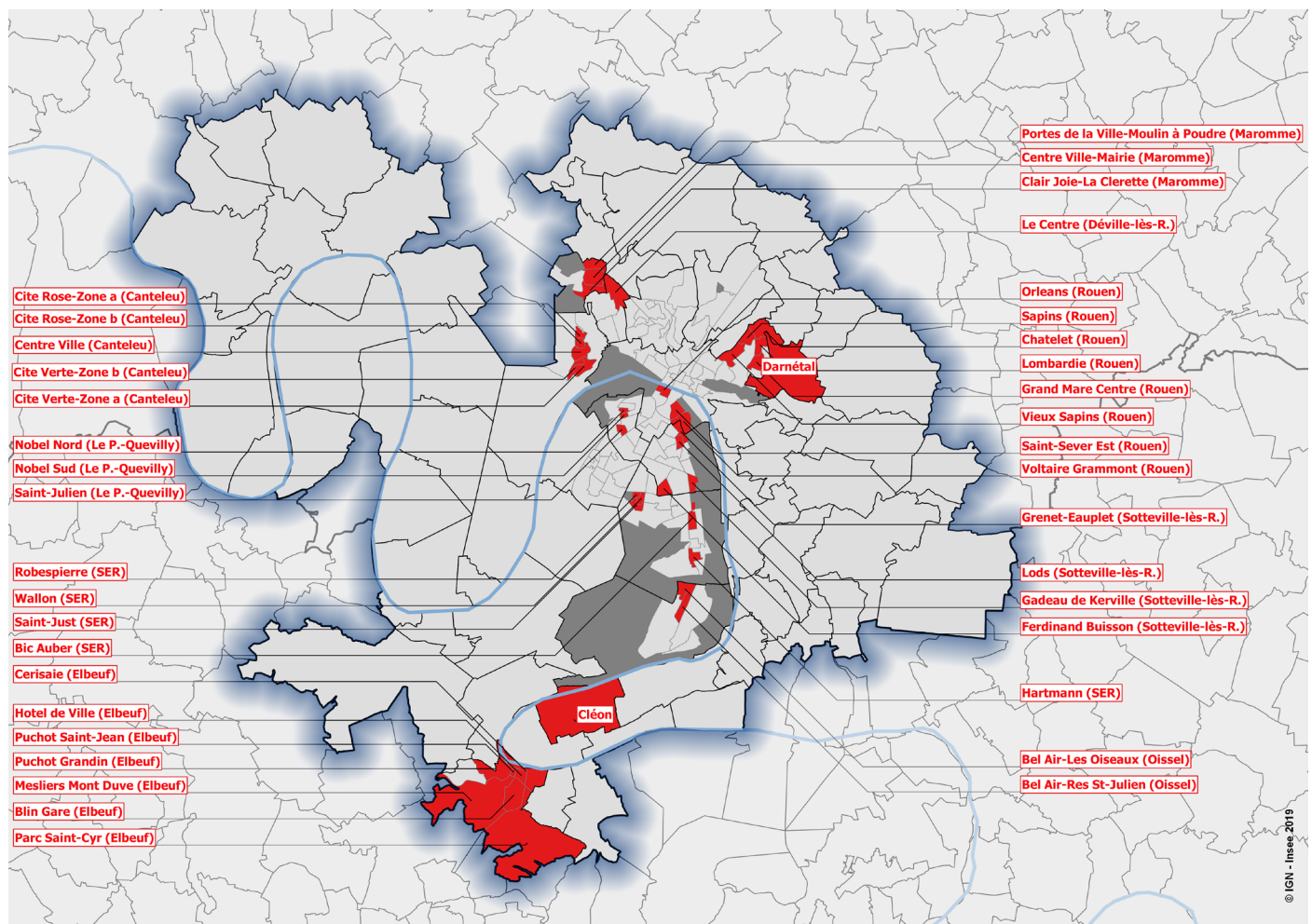
Les 40 territoires les plus en difficulté sociale de la métropole rouennaise se situent dans quatre grands secteurs de l'agglomération (figure 17). Il s'agit d'un secteur situé à la périphérie nord-ouest de Rouen, des Hauts de Rouen, d'une zone sur la rive gauche de la Seine et d'un agrégat de territoires au sud de la MRN. Le secteur nord-

ouest en périphérie de Rouen se compose de neuf IRIS répartis sur les communes de Canteleu (5 IRIS), Maromme (3) et Déville-lès-Rouen (1). Dans les Hauts de Rouen, sur les six IRIS rouennais recoupant le QPV éponyme, cinq font partie des plus défavorisés. Seul l'IRIS de « Grand Mare Périphérie » ne figure pas parmi les plus en difficulté. À ces cinq IRIS s'ajoute la commune limitrophe de Darnétal. La rive gauche de la Seine comprend, quant à elle, près de la moitié des territoires aux populations les plus fragiles. La zone s'étend sur cinq communes : Saint-Étienne-du-

Rouvray (SER) (5 IRIS), Sotteville-lès-Rouen (4), Rouen (3), Le Petit-Quevilly (3) et Oissel (2). Enfin, au sud de la MRN, la commune de Cléon ainsi que sept des huit IRIS composant la commune d'Elbeuf comptent également parmi les territoires les plus défavorisés de la MRN. ■

### 17 Cinq IRIS des Hauts de Rouen sur six parmi les 40 les plus défavorisés de la MRN

Carte des territoires les plus défavorisés de la MRN



Sources : Insee, RP2015, Filosofi 2014, CAF 2017

# Caractérisation des territoires les plus en difficulté

## Plus d'un actif sur deux au chômage dans l'IRIS de Robespierre (Saint-Étienne-du-Rouvray)

Dans les territoires défavorisés, l'accès et les conditions d'emploi sont plus difficiles. En 2015, 29,3 % des actifs se déclarent au chômage contre 17 % dans l'ensemble de la métropole rouennaise. Cela concerne même plus d'un actif sur deux à Robespierre (SER ; 54,7 %) et dépasse 40 % dans sept autres territoires : deux à SER (Wallon et Saint-Just) mais également dans les Hauts de Rouen (Sapins et Lombardie) et à Elbeuf (Puchot Saint-Jean et Puchot Grandin) ainsi que l'IRIS de Nobel Nord au Petit-Quevilly. En revanche, dans d'autres territoires comme les centres de Canteleu et Déville-lès-Rouen ou à Bic-Auber (SER), le chômage est proche de la moyenne de la MRN et touche un actif sur cinq. Il atteint même le niveau de l'agglomération à Cité Rose – Zone a (Canteleu).

De plus, les salariés travaillent plus fréquemment sous statut précaire : 22,6 % d'entre eux ne sont pas en CDI contre 17,6 % en moyenne dans la MRN. Cette précarité est plus particulièrement présente dans les IRIS de Châtelet, Sapins (Rouen), Saint-Just (SER) et Mesliers-Mont Duve (Elbeuf) où cela concerne plus d'un salarié sur trois. À l'inverse, dans 6 IRIS, leur concentration est moindre que dans la MRN. C'est notamment le cas pour les IRIS Centre Ville (Canteleu ; 14,6 %), Gadeau de Kerville (Sotteville-lès-Rouen ; 15,1 %) ou Centre Ville-Mairie (Maromme ; 16,0 %).

Par ailleurs, en 2014, le niveau de vie médian dans les territoires les plus fragiles est de 14 920 € contre 20 000 € pour l'ensemble de la MRN. Il est particulièrement faible dans deux IRIS des Hauts de Rouen (Lombardie et Châtelet) et deux de Saint-Étienne-du-Rouvray (Robespierre et Wallon) pour lesquels il est inférieur à 11 500 €. Toutefois, la situation est nettement moins défavorable pour l'IRIS Bel Air-Res St-Julien (Oissel) dont le niveau de vie médian est proche de 18 500 €.

## Une concentration d'ouvriers inférieure à la moyenne de la MRN sur la rive gauche de Rouen (Orléans et Saint-Sever Est)

Dans les territoires les plus en difficulté, la concentration d'ouvriers est, avec 31,0 % de la population active, plus forte que dans l'ensemble de la MRN (21,8 %). Cette catégorie est notamment très présente dans l'IRIS de Saint-Just (SER) ainsi qu'à Puchot Grandin et Parc Saint-Cyr (Elbeuf) où elle dépasse 40 % de la population active. Elle représente même un actif sur deux à Wallon (SER). En revanche, la population ouvrière est plus faible dans les IRIS rouennais situés sur la rive gauche. Elle est même inférieure à la moyenne de la MRN à Saint-Sever Est (19,0 %) et Orléans (21,7 %).

Le faible niveau de qualification de la population de manière générale accentue ces problématiques liées à l'emploi dans les territoires les plus fragiles : 43,2 % des individus sortis du système scolaire n'ont aucun diplôme contre 31,5 % dans l'ensemble de la MRN. Cette situation est particulièrement marquée à Wallon (SER) et Lombardie (Rouen) où cette part excède 60 %. À l'inverse, Saint-Sever Est (Rouen) concentre moins de personnes sans qualification (28,1 %) que dans l'ensemble de la MRN.

## Vivre dans un logement social est deux fois plus fréquent dans les territoires défavorisés

La configuration et l'offre du parc de logements conduisent à ce que plus d'un ménage sur deux vit dans un logement social au sein des territoires défavorisés (56,7 %), une fréquence deux fois plus élevée que dans l'ensemble de la métropole rouennaise (27,8 %). Dans certains territoires, la quasi-totalité des ménages habitent ce type de logement. C'est notamment le cas des deux Cité Verte (Zones a et b) et de Cité Rose (Zone b) de Canteleu ainsi qu'à Lombardie (Rouen) où leur part est supérieure à 94 %. À l'opposé, seul un ménage sur cinq réside dans ce type d'habitation à Blin Gare (Elbeuf ; 18,4 %).

Les territoires les plus en difficulté présentent également des structures familiales plus fragiles. Ainsi, 20,5 % des individus résidant au sein de ces IRIS vivent dans une famille monoparentale contre 12,7 % en moyenne dans la MRN. Cette part s'élève jusqu'à un individu sur trois à Châtelet ou Lombardie dans les Hauts de Rouen. En revanche, à Wallon (SER), cette situation familiale est moins fréquente que dans l'ensemble de la MRN (10,5 %).

## Les allocataires Caf sont plus dépendants des aides sociales dans les territoires des Hauts de Rouen

Au-delà du constat validant que les aides sociales concernent davantage les populations des territoires les plus fragiles, il apparaît, en 2017, qu'un allocataire de la Caf sur quatre y perçoit le RSA socle, soit 9 points de plus que dans l'ensemble de la MRN (15,8 %). Cette aide bénéficie plus particulièrement aux populations des Hauts de Rouen (Sapins, Lombardie, Grand Mare Centre, Vieux Sapins) et de certains territoires d'Elbeuf (Puchot Grandin et Puchot Saint-Jean) où le ratio est supérieur à trois allocataires sur dix. *A contrario*, les IRIS de Canteleu, Cité Rose-Zone a et Centre Ville présentent une situation proche de celle observée dans l'ensemble de la MRN (respectivement 16,7 % et 17,1 %).

De plus, l'ensemble des prestations sociales constitue la principale source de revenus pour une large part de la population des territoires les plus défavorisés. Elles représentent plus de la moitié des ressources financières pour 41,4 % des allocataires Caf y résidant contre 28,4 % en moyenne dans l'agglomération rouennaise. Cette part s'élève même à plus d'un allocataire sur deux dans trois IRIS des Hauts de Rouen (Lombardie, Grand-Mare Centre et Sapins) alors qu'elle ne dépasse pas 30 % à Cité Rose-Zone a (Canteleu). ■

# Évolutions notables au cours des dernières années dans les territoires les plus défavorisés

*Il s'agit ici de comparer les études réalisées sur la CREA en 2014 et la MRN en 2019. Cependant, les sources dont sont issues les données sur le revenu ont évolué et ne portent plus sur le même champ. On ne peut donc pas analyser leur évolution. De plus, pour le RSA, la prime d'activité a été mise en place et remplace le RSA activité. La présente étude prend donc ici en compte uniquement le RSA socle et non le RSA de droit commun des précédents travaux, ce qui empêche une analyse en évolution de cette variable.*

## Un chômage et une population ouvrière en forte baisse à Hartmann (SER), à l'inverse de Sapins (Rouen)

Dans l'ensemble des 40 territoires les plus défavorisés de la MRN, le taux de chômage augmente de six points entre 2009 et 2015, passant de 23,3 % à 29,3 %. La situation s'y dégrade davantage que dans l'ensemble de la métropole rouennaise au sein de laquelle le chômage n'augmente que de 4,1 points sur la même période. Des territoires comme Sapins (Rouen), Cité Rose-Zone b (Canteleu) ou Robespierre (SER) sont plus particulièrement touchés avec une hausse de plus de 15 points. À l'inverse, des IRIS comme Hartmann (SER ; - 16,0 points), Bel Air-Les Oiseaux (Oissel ; - 2,3 points), Lombardie et Châtelet (Rouen, respectivement - 1,0 point et - 0,4 point) ont vu leur situation s'améliorer, ces deux derniers étant par ailleurs les deux IRIS globalement les plus défavorisés.

De plus, comme dans l'ensemble de la MRN, la prégnance de la population ouvrière décroît dans les territoires défavorisés. Cette diminution y est toutefois plus marquée (- 3,1 points contre - 1,7 point), avec un recul supérieur à dix points à Hartmann, Robespierre (SER) et Gadeau de Kerville (Sotteville-lès-Rouen). À l'inverse, certains territoires se démarquent avec une concentration croissante d'ouvriers dans la population active, notamment aux Sapins (Rouen), Cité Rose-Zone a (Canteleu) et Wallon (SER) au sein desquels leur part progresse de plus de cinq points.

## La précarité de l'emploi en recul à Wallon (SER)

Si la précarité de l'emploi est davantage marquée dans les territoires les plus défavorisés, celle-ci ne s'est pas accentuée : 22,6 % des personnes en emploi occupent un emploi précaire, en 2009 comme en 2015. Elle augmente en revanche légèrement dans la MRN (+ 0,5 point, de 17,1 % à 17,6 %). Certains territoires se distinguent néanmoins par une précarité accrue sur la période comme à Mesliers Mont Duve (Elbeuf) où la part des emplois précaires augmente de plus 12 points.

À l'inverse, la situation s'améliore nettement à Wallon (- 18,3 points), dans les IRIS de Cité Verte-Zone a (Canteleu), Robespierre (SER) ou Parc Saint-Cyr (Elbeuf) où la baisse est supérieure à cinq points.

Dans le même temps, la population de la MRN est plus qualifiée qu'en 2009. Cette situation provient principalement d'un glissement générationnel, les jeunes sortant du système scolaire étant plus diplômés que les personnes plus âgées. La part d'individus non diplômés baisse d'ailleurs légèrement plus dans les zones les plus fragiles que dans l'ensemble de la MRN (- 5,9 points contre - 5,1 points). En outre, cette baisse de la population non diplômée s'observe pour tous les IRIS en difficulté, bien qu'elle soit faible dans certains territoires comme Hôtel de Ville (Elbeuf), Nobel Sud ou Saint-Julien (Le Petit-Quevilly). En revanche, la chute est particulièrement marquée à Voltaire Grammont (Rouen), Hartmann (SER), Gadeau de Kerville (Sotteville-lès-Rouen) ou Darnétal pour lesquels la part de non diplômés diminue de plus de 12 points.

## En hausse dans l'ensemble de la MRN, une légère baisse de la part de ménages en HLM dans les territoires défavorisés

Entre 2009 et 2015, la part de ménages vivant en HLM diminue légèrement dans les territoires défavorisés (- 0,5 point), alors qu'elle est en hausse dans la métropole rouennaise (+ 1,2 point). Cette évolution sur les territoires les plus fragiles recouvre cependant des situations très différenciées. Ainsi, la part de ménages résidant en logement HLM a chuté de 26 points à Voltaire Grammont mais a nettement progressé pour les IRIS de Sapins (Rouen ; + 18,2 points) et Nobel Sud (Le Petit-Quevilly ; + 17,5 points).

Par ailleurs, l'évolution de la monoparentalité épouse la même tendance dans les territoires défavorisés et dans l'ensemble de la MRN. Les parts de ménages monoparentaux sont en hausse dans les deux cas, respectivement de + 0,8 point et + 1,2 point. Il existe cependant des disparités entre les IRIS. Cette part aug-

mente ainsi de plus de dix points à Blin Gare et Hôtel de Ville (Elbeuf) mais baisse de plus de cinq points par rapport à 2009 à Wallon, Saint-Just (SER) et Puchot Grandin (Elbeuf).

## L'importance des aides sociales dans les revenus des allocataires Caf croît davantage dans les territoires défavorisés

Le poids des aides sociales dans les revenus des ménages augmente dans l'ensemble de la MRN, mais plus encore dans les territoires les plus fragiles. En effet, la part des allocataires Caf dont les prestations sociales composent plus de la moitié du revenu y croît de 5,6 points contre 3 points pour l'ensemble de la métropole rouennaise. Cette hausse touche 38 des 40 territoires les plus défavorisés. Elle atteint même plus de 11 points à Lods (Sotteville-lès-Rouen), le Centre (Sotteville-lès-Rouen) ou Saint-Julien (Le Petit-Quevilly). En revanche, elle est en légère baisse au Parc Saint-Cyr (Elbeuf ; - 1,4 point) et à Robespierre (SER ; - 0,8 point). ■

# Les 40 IRIS les plus défavorisés : Indicateurs de difficulté sociale

| Classement de difficulté sociale |                                    |                          |                           |                 | Score de difficulté sociale | REVENUS (Filosofi 2014)                       |                          |  |
|----------------------------------|------------------------------------|--------------------------|---------------------------|-----------------|-----------------------------|---|--------------------------|--|
|                                  | IRIS                               | COMMUNE                  | Comprend en partie un QPV | Population 2015 |                             | 1 <sup>er</sup> quartile de niveau de vie (€) | Niveau de vie médian (€) | 3 <sup>e</sup> quartile de niveau de vie (€) |
| 1                                | Lombardie                          | Rouen                    | x                         | 2 478           | 70                          | 8 356   | 10 728                   | 13 946                                       |
| 2                                | Châtelet                           | Rouen                    | x                         | 1 705           | 66                          | 9 013   | 11 352                   | 14 453                                       |
| 3                                | Robespierre                        | Saint-Étienne-du-Rouvray | x                         | 1 260           | 60                          | 8 369   | 11 058                   | 13 561                                       |
| 4                                | Sapins                             | Rouen                    | x                         | 2 098           | 58                          | 9 016   | 12 558                   | 17 315                                       |
| 5                                | Grand Mare Centre                  | Rouen                    | x                         | 3 363           | 56                          | 8 965   | 12 467                   | 17 125                                       |
| 6                                | Wallon                             | Saint-Étienne-du-Rouvray | x                         | 1 514           | 53                          | 8 714   | 11 145                   | 14 852                                       |
| 7                                | Puchot Saint-Jean                  | Elbeuf                   | x                         | 1 177           | 51                          | 10 145  | 13 472                   | 17 634                                       |
| 8                                | Puchot Grandin                     | Elbeuf                   | x                         | 2 165           | 51                          | 10 113  | 13 729                   | 18 867                                       |
| 9                                | Nobel Nord                         | Le Petit-Quevilly        | x                         | 2 188           | 51                          | 9 581   | 12 368                   | 15 339                                       |
| 10                               | Cité Verte-Zone b                  | Canteleu                 | x                         | 1 442           | 48                          | 9 865   | 12 707                   | 16 134                                       |
| 11                               | Saint-Just                         | Saint-Étienne-du-Rouvray | x                         | 1 953           | 48                          | 9 451   | 12 311                   | 15 383                                       |
| 12                               | Cité Rose-Zone b                   | Canteleu                 | x                         | 2 266           | 47                          | 10 157  | 13 113                   | 17 152                                       |
| 13                               | Mesliers Mont Duve                 | Elbeuf                   | x                         | 2 336           | 45                          | 10 462  | 14 498                   | 19 199                                       |
| 14                               | Cité Verte-Zone a                  | Canteleu                 | x                         | 1 370           | 44                          | 9 453   | 12 576                   | 16 548                                       |
| 15                               | Hôtel de Ville                     | Elbeuf                   | x                         | 1 946           | 43                          | 10 382  | 14 187                   | 19 131                                       |
| 16                               | Vieux Sapins                       | Rouen                    | x                         | 1 815           | 42                          | 10 186  | 15 049                   | 20 226                                       |
| 17                               | Blin Gare                          | Elbeuf                   | x                         | 2 048           | 37                          | 10 834  | 15 304                   | 20 609                                       |
| 18                               | Voltaire Grammont                  | Rouen                    | x                         | 3 166           | 36                          | 10 349  | 13 999                   | 19 044                                       |
| 19                               | Saint-Julien                       | Le Petit-Quevilly        |                           | 2 103           | 36                          | 11 276  | 14 768                   | 17 879                                       |
| 20                               | Hartmann                           | Saint-Étienne-du-Rouvray | x                         | 1 438           | 35                          | 11 687  | 15 739                   | 20 959                                       |
| 21                               | Nobel Sud                          | Le Petit-Quevilly        | x                         | 1 843           | 34                          | 10 905  | 15 060                   | 20 394                                       |
| 22                               | Bel Air-Les Oiseaux                | Oissel                   | x                         | 1 797           | 34                          | 11 167  | 15 258                   | 19 749                                       |
| 23                               | Lods                               | Notteville-lès-Rouen     |                           | 2 009           | 34                          | 11 700  | 16 026                   | 20 934                                       |
| 24                               | Ferdinand Buisson                  | Notteville-lès-Rouen     | x                         | 3 081           | 33                          | 11 320  | 15 131                   | 20 418                                       |
| 25                               | Orléans                            | Rouen                    |                           | 2 560           | 32                          | 11 082  | 15 270                   | 20 069                                       |
| 26                               | Portes de la Ville-Moulin à Poudre | Maromme                  |                           | 3 154           | 30                          | 11 658  | 15 462                   | 19 647                                       |
| 27                               | Clair Joie-La Clerette             | Maromme                  | x                         | 2 855           | 30                          | 12 262  | 16 072                   | 21 427                                       |
| 28                               | Parc Saint-Cyr                     | Elbeuf                   | x                         | 2 132           | 28                          | 11 398  | 15 839                   | 21 608                                       |
| 29                               | Cerisaie                           | Elbeuf                   | x                         | 2 744           | 27                          | 12 215  | 16 445                   | 22 845                                       |
| 30                               | Cléon (commune non irisée)         |                          | x                         | 5 078           | 25                          | 11 781  | 16 857                   | 22 931                                       |
| 31                               | Le Centre                          | Déville-lès-Rouen        |                           | 2 324           | 24                          | 11 939  | 17 054                   | 23 128                                       |
| 32                               | Centre Ville-Mairie                | Maromme                  | x                         | 2 608           | 24                          | 12 478  | 16 963                   | 22 129                                       |
| 33                               | Saint-Sever Est                    | Rouen                    |                           | 4 547           | 24                          | 11 642  | 16 082                   | 22 088                                       |
| 34                               | Grenet-Eauplet                     | Notteville-lès-Rouen     |                           | 1 965           | 23                          | 11 961  | 16 445                   | 21 888                                       |
| 35                               | Gadeau de Kerville                 | Notteville-lès-Rouen     |                           | 1 694           | 20                          | 12 318  | 17 455                   | 23 429                                       |
| 36                               | Cité Rose-Zone a                   | Canteleu                 | x                         | 1 690           | 20                          | 12 863  | 17 147                   | 21 219                                       |
| 37                               | Bel Air-Res St-Julien              | Oissel                   | x                         | 1 693           | 20                          | 14 009  | 18 512                   | 23 606                                       |
| 38                               | Bic Auber                          | Saint-Étienne-du-Rouvray |                           | 1 338           | 19                          | 13 946  | 17 574                   | 23 335                                       |
| 39                               | Darnétal (commune non irisée)      |                          | x                         | 9 561           | 19                          | 12 660  | 17 167                   | 22 408                                       |
| 40                               | Centre Ville                       | Canteleu                 | x                         | 1 896           | 19                          | 12 951  | 17 437                   | 21 768                                       |

## Partie 2 : Approche par IRIS

| Classement de<br>difficulté sociale | PRESTATIONS SOCIALES<br>(CNAM – Caf – 2017)               |   | AUTRES INDICATEURS SOCIO-DÉMOGRAPHIQUES<br>(Recensement de la population 2015) |   |  |  |   |   |  |
|-------------------------------------|---|---|--|---|--|--|---|---|--|
|                                     | Part des<br>allocataires Caf<br>percevant le RSA<br>socle | Part des<br>allocataires Caf dont<br>plus de 50% des<br>revenus sont issus<br>des prestations<br>sociales | Part d'immigrés  | Taux de chômage<br>chez les actifs<br>15/64 ans | Part d'ouvriers<br>parmi les actifs<br>15/64 ans | Part des salariés<br>de 15 ans ou plus<br>hors CDI | Part de la<br>population des<br>ménages vivant<br>dans une famille<br>monoparentale | Part de sans<br>diplômés parmi<br>les déscolarisés<br>de 15 ans ou plus | Part de locataires<br>HLM parmi<br>les résidences<br>principales |
| 1                                   | 36,9  | 59,4  | 34,3   | 41,5  | 33,0   | 32,6   | 32,0  | 60,0  | 95,5   |
| 2                                   | secr.   | secr.   | 28,8   | 39,3  | 27,6   | 37,7   | 36,0  | 56,4  | 87,9   |
| 3                                   | 27,3  | 45,7  | 35,9   | 54,7  | 37,3   | 32,6   | 19,1  | 57,3  | 41,0   |
| 4                                   | 34,4  | 51,5  | 25,6   | 46,6  | 32,8   | 34,3   | 23,7  | 48,4  | 92,1   |
| 5                                   | 33,2  | 55,4  | 24,5   | 37,5  | 32,1   | 26,2   | 27,6  | 42,9  | 69,5   |
| 6                                   | 23,0  | 42,7  | 35,6   | 44,6  | 51,2   | 23,9   | 10,5  | 69,6  | 40,8   |
| 7                                   | 30,9  | 45,5  | 18,4   | 42,2  | 35,0   | 28,6   | 25,1  | 54,8  | 86,3   |
| 8                                   | 33,6  | 47,6  | 21,5   | 40,0  | 42,2   | 28,4   | 22,7  | 51,7  | 77,0   |
| 9                                   | 22,8  | 44,5  | 25,2   | 40,6  | 38,9   | 25,1   | 22,1  | 46,6  | 93,3   |
| 10                                  | 25,6  | 41,9  | 15,3   | 35,9  | 39,5   | 30,2   | 21,3  | 52,6  | 94,2   |
| 11                                  | 19,0  | 35,9  | 34,3   | 41,8  | 41,5   | 36,7   | 14,9  | 54,0  | 86,2   |
| 12                                  | 23,2  | 42,4  | 24,4   | 38,4  | 37,7   | 22,0   | 23,3  | 51,7  | 94,7   |
| 13                                  | 29,8  | 45,9  | 12,0   | 38,2  | 39,8   | 35,9   | 23,9  | 44,3  | 50,8   |
| 14                                  | 22,0  | 44,0  | 11,3   | 34,3  | 35,1   | 19,5   | 19,1  | 43,7  | 97,0   |
| 15                                  | 27,4  | 46,0  | 9,1  | 37,8  | 32,7   | 24,8   | 29,2  | 41,3  | 30,9   |
| 16                                  | 31,6  | 47,7  | 18,8   | 36,0  | 33,3   | 23,1   | 15,5  | 46,7  | 64,7   |
| 17                                  | 27,8  | 43,8  | 6,9  | 34,1  | 34,8   | 28,3   | 23,2  | 38,6  | 18,4   |
| 18                                  | 26,4  | 44,3  | 17,4   | 24,3  | 24,0   | 19,1   | 17,3  | 39,3  | 51,1   |
| 19                                  | 20,3  | 35,4  | 21,6   | 28,5  | 33,6   | 20,9   | 21,0  | 46,4  | 90,5   |
| 20                                  | 28,9  | 43,8  | 12,5   | 22,9  | 29,9   | 23,5   | 22,3  | 46,3  | 60,7   |
| 21                                  | 24,6  | 44,2  | 17,2   | 25,5  | 28,8   | 18,1   | 21,4  | 41,9  | 43,4   |
| 22                                  | 23,5  | 37,0  | 19,4   | 25,4  | 38,7   | 28,6   | 14,7  | 47,1  | 65,0   |
| 23                                  | 27,7  | 46,4  | 11,1   | 24,4  | 25,8   | 22,4   | 21,9  | 47,9  | 51,1   |
| 24                                  | 26,4  | 39,7  | 13,1   | 27,8  | 28,9   | 16,7   | 19,2  | 40,8  | 72,1   |
| 25                                  | 21,1  | 38,0  | 17,3   | 29,0  | 21,7   | 21,8   | 20,7  | 40,8  | 50,7   |
| 26                                  | 19,4  | 39,4  | 8,3  | 24,9  | 35,3   | 18,0   | 19,7  | 44,0  | 75,4   |
| 27                                  | 22,6  | 37,7  | 8,9  | 29,3  | 31,0   | 20,4   | 21,0  | 43,6  | 79,7   |
| 28                                  | 20,6  | 35,6  | 8,4  | 27,0  | 41,4   | 17,4   | 21,9  | 40,5  | 34,0   |
| 29                                  | 22,5  | 37,5  | 7,1  | 31,7  | 35,2   | 25,2   | 19,6  | 36,3  | 29,8   |
| 30                                  | 21,2  | 37,6  | 11,3   | 26,2  | 34,8   | 19,7   | 16,4  | 48,0  | 47,1   |
| 31                                  | 29,3  | 40,0  | 9,5  | 20,3  | 26,0   | 16,5   | 17,0  | 35,1  | 27,5   |
| 32                                  | 19,9  | 34,7  | 7,0  | 22,3  | 32,4   | 16,0   | 24,1  | 45,7  | 45,7   |
| 33                                  | 18,2  | 37,0  | 16,8   | 22,0  | 19,0   | 26,6   | 19,0  | 28,1  | 35,0   |
| 34                                  | 19,6  | 37,1  | 14,6   | 23,8  | 26,5   | 21,6   | 16,9  | 34,6  | 29,9   |
| 35                                  | 22,1  | 36,2  | 11,1   | 23,4  | 23,5   | 15,1   | 14,9  | 34,2  | 50,6   |
| 36                                  | 16,7  | 29,3  | 7,1  | 17,3  | 34,6   | 21,3   | 20,5  | 37,3  | 57,4   |
| 37                                  | 24,0  | 35,7  | 9,7  | 26,0  | 31,0   | 20,8   | 15,0  | 42,9  | 55,0   |
| 38                                  | 19,7  | 32,8  | 7,9  | 20,1  | 28,2   | 19,5   | 24,5  | 38,0  | 51,4   |
| 39                                  | 19,4  | 33,2  | 7,1  | 21,8  | 23,8   | 19,5   | 18,3  | 35,8  | 40,1   |
| 40                                  | 17,1  | 34,9  | 10,3   | 20,4  | 32,4   | 14,6   | 14,7  | 40,7  | 50,7   |

# Les 40 IRIS les plus défavorisés : Évolution des indicateurs de difficulté sociale

| Classement de difficulté sociale |                               |                             |                           |                 |                 | Ancien classement de difficulté sociale | PRESTATIONS SOCIALES<br>(CNAME – Caf – 2017)   |
|----------------------------------|-------------------------------|-----------------------------|---------------------------|-----------------|-----------------|---|--|
|                                  | IRIS                          | COMMUNE                     | Comprend en partie un QPV | Population 2009 | Population 2015 |   | Part des allocataires CAF dont plus de 50% des revenus sont issus des prestations sociales |
| 1                                | Lombardie                     | Rouen                       | x                         | 2 954           | 2 478           | 1                                       | + 8,4  |
| 2                                | Châtelet                      | Rouen                       | x                         | 1 096           | 1 705           | 2                                       |  |
| 3                                | Robespierre                   | Saint- Étienne- du- Rouvray | x                         | 1 628           | 1 260           | 3                                       | - 0,8  |
| 4                                | Sapins                        | Rouen                       | x                         | 1 930           | 2 098           | 11                                      | + 9,6  |
| 5                                | Grand Mare Centre             | Rouen                       | x                         | 2 936           | 3 363           | 7                                       | + 10,1   |
| 6                                | Wallon                        | Saint- Étienne- du- Rouvray | x                         | 1 344           | 1 514           | 5                                       | + 5,6  |
| 7                                | Puchot Saint- Jean            | Elbeuf                      | x                         | 1 240           | 1 177           | 12                                      | + 3,1  |
| 8                                | Puchot Grandin                | Elbeuf                      | x                         | 2 654           | 2 165           | 9                                       | + 7,0  |
| 9                                | Nobel Nord                    | Le Petit- Quevilly          | x                         | 2 447           | 2 188           | 10                                      | + 8,9  |
| 10                               | Cité Verte- Zone b            | Canteleu                    | x                         | 1 573           | 1 442           | 8                                       | + 1,6  |
| 11                               | Saint- Just                   | Saint- Étienne- du- Rouvray | x                         | 1 852           | 1 953           | 4                                       | + 0,6  |
| 12                               | Cité Rose- Zone b             | Canteleu                    | x                         | 2 198           | 2 266           | 16                                      | + 9,7  |
| 13                               | Mesliers Mont Duve            | Elbeuf                      | x                         | 2 104           | 2 336           | 15                                      | + 6,1  |
| 14                               | Cité Verte- Zone a            | Canteleu                    | x                         | 1 678           | 1 370           | 6                                       | + 1,0  |
| 15                               | Hôtel de Ville                | Elbeuf                      | x                         | 2 092           | 1 946           | 18                                      | + 5,0  |
| 16                               | Vieux Sapins                  | Rouen                       | x                         | 1 898           | 1 815           | 17                                      | + 5,4  |
| 17                               | Blin Gare                     | Elbeuf                      | x                         | 2 010           | 2 048           | 23                                      | + 6,0  |
| 18                               | Voltaire Grammont             | Rouen                       | x                         | 3 197           | 3 166           | 14                                      | + 7,4  |
| 19                               | Saint- Julien                 | Le Petit- Quevilly          |                           | 2 185           | 2 103           | 24                                      | + 11,5   |
| 20                               | Hartmann                      | Saint- Étienne- du- Rouvray | x                         | 1 456           | 1 438           | 13                                      | + 3,3  |
| 21                               | Nobel Sud                     | Le Petit- Quevilly          | x                         | 1 804           | 1 843           | 26                                      | + 9,8  |
| 22                               | Bel Air- Les Oiseaux          | Oissel                      | x                         | 1 718           | 1 797           | 20                                      | + 3,7  |
| 23                               | Lods                          | Notteville- lès- Rouen      |                           | 1 956           | 2 009           | 33                                      | + 17,3   |
| 24                               | Ferdinand Buisson             | Notteville- lès- Rouen      | x                         | 3 004           | 3 081           | 27                                      | + 10,0   |
| 25                               | Orléans                       | Rouen                       |                           | 2 787           | 2 560           | 22                                      | + 7,3  |
| 26                               | Portes de la Ville- Moulin    | Maromme                     |                           | 2 949           | 3 154           | 32                                      | + 10,7   |
| 27                               | Clair Joie- La Clerette       | Maromme                     | x                         | 3 372           | 2 855           | 34                                      | + 8,3  |
| 28                               | Parc Saint- Cyr               | Elbeuf                      | x                         | 2 400           | 2 132           | 19                                      | - 1,5  |
| 29                               | Cerisaie                      | Elbeuf                      | x                         | 2 604           | 2 744           | 38                                      | + 6,7  |
| 30                               | Cléon (commune non irisée)    |                             | x                         | 5 648           | 5 078           | 25                                      | + 3,0  |
| 31                               | Le Centre                     | Déville- lès- Rouen         |                           | 2 496           | 2 324           | 47                                      | + 13,9   |
| 32                               | Centre Ville- Mairie          | Maromme                     | x                         | 2 561           | 2 608           | 36                                      | + 6,6  |
| 33                               | Saint- Sever Est              | Rouen                       |                           | 4 806           | 4 547           | 35                                      | + 6,8  |
| 34                               | Grenet- Eauplet               | Notteville- lès- Rouen      |                           | 2 002           | 1 965           | 51                                      | + 9,4  |
| 35                               | Gadeau de Kerville            | Notteville- lès- Rouen      |                           | 1 678           | 1 694           | 31                                      | + 3,7  |
| 36                               | Cité Rose- Zone a             | Canteleu                    | x                         | 1 961           | 1 690           | 55                                      | + 6,3  |
| 37                               | Bel Air- Res St- Julien       | Oissel                      | x                         | 1 793           | 1 693           | 30                                      | + 6,1  |
| 38                               | Bic Auber                     | Saint- Étienne- du- Rouvray |                           | 1 292           | 1 338           | 44                                      | + 9,8  |
| 39                               | Darnétal (commune non irisée) |                             | x                         | 9 627           | 9 561           | 43                                      | + 7,7  |
| 40                               | Centre Ville                  | Canteleu                    | x                         | 1 871           | 1 896           | 48                                      | + 10,2   |



## Partie 2 : Approche par IRIS

| Classement de<br>difficulté sociale | AUTRES INDICATEURS SOCIO-DÉMOGRAPHIQUES<br>(Recensement de la population 2015) |  |   |   |  |  |   |
|-------------------------------------|--|--|---|---|--|--|---|
|                                     | Part d'immigrés  | Taux de chômage<br>chez les actifs 15/64 ans | Part d'ouvriers parmi<br>les actifs 15/64 ans | Part des salariés de<br>15 ans ou plus hors CDI | Part de la population des<br>ménages vivant dans<br>une famille mono-<br>parentale | Part de sans diplômés<br>parmi les déscolarisés<br>de 15 ans ou plus | Part de locataires HLM<br>parmi les résidences<br>principales |
| 1                                   | + 7,7  | - 1,0  | - 1,7   | - 4,6   | - 3,4  | - 4,8  | - 1,1   |
| 2                                   | + 2,6  | - 0,4  | - 7,1   | + 5,0   | + 9,8  | - 1,8  | - 5,1   |
| 3                                   | + 2,0  | + 16,2                                       | - 11,0  | - 5,8   | - 4,2  | - 4,5  | + 1,3   |
| 4                                   | + 17,0   | + 24,6                                       | + 7,7   | + 5,6   | + 2,2  | - 4,6  | + 18,2  |
| 5                                   | + 6,8  | + 6,1  | - 0,8   | - 1,1   | + 0,8  | - 2,6  | - 1,6   |
| 6                                   | + 5,9  | + 11,5                                       | + 5,5   | - 18,3  | - 9,4  | - 5,3  | - 3,8   |
| 7                                   | + 13,5   | + 13,1                                       | - 7,4   | + 6,0   | + 0,3  | - 3,7  | + 9,4   |
| 8                                   | + 6,7  | + 11,4                                       | + 0,3   | - 1,8   | - 5,6  | - 8,5  | + 7,7   |
| 9                                   | + 5,7  | + 9,0  | - 3,8   | + 4,4   | - 3,7  | - 9,3  | - 0,6   |
| 10                                  | + 3,9  | + 0,2  | - 2,3   | + 1,6   | + 3,3  | - 4,5  | - 5,0   |
| 11                                  | + 6,4  | + 2,5  | - 6,3   | + 0,7   | - 7,2  | - 6,7  | + 4,5   |
| 12                                  | + 11,2   | + 16,5                                       | - 0,6   | - 1,0   | + 4,4  | - 1,1  | - 0,8   |
| 13                                  | + 3,4  | + 12,1                                       | + 2,8   | + 13,8  | + 8,2  | - 3,7  | + 2,2   |
| 14                                  | - 7,7  | + 3,8  | - 3,9   | - 7,1   | - 1,0  | - 9,1  | - 0,8   |
| 15                                  | + 1,4  | + 13,7                                       | - 2,9   | - 3,2   | + 11,5   | - 0,2  | + 2,1   |
| 16                                  | + 6,6  | + 13,4                                       | + 1,3   | + 1,1   | - 4,1  | - 1,0  | + 2,9   |
| 17                                  | - 1,9  | + 9,9  | - 4,0   | + 2,0   | + 12,4   | - 1,2  | - 1,5   |
| 18                                  | + 1,0  | + 0,7  | - 7,3   | - 0,7   | - 4,8  | - 15,7   | - 26,3  |
| 19                                  | + 8,5  | + 10,3                                       | 0,0   | - 4,2   | - 1,8  | - 0,5  | + 1,2   |
| 20                                  | + 0,9  | - 16,0                                       | - 10,5  | + 3,9   | - 2,4  | - 13,2   | - 3,7   |
| 21                                  | + 8,9  | + 6,0  | + 2,6   | + 0,5   | + 4,7  | - 0,4  | + 17,5  |
| 22                                  | + 0,7  | - 2,3  | - 5,3   | + 3,0   | + 1,5  | - 6,4  | - 8,1   |
| 23                                  | + 3,3  | + 10,3                                       | - 1,1   | + 3,7   | + 2,3  | - 1,9  | + 5,5   |
| 24                                  | + 4,4  | + 8,6  | - 6,8   | - 3,3   | + 1,5  | - 2,9  | - 5,1   |
| 25                                  | + 3,8  | + 7,3  | - 5,6   | - 3,0   | - 2,9  | - 8,0  | - 10,7  |
| 26                                  | + 4,3  | + 7,0  | - 1,0   | + 1,1   | + 3,0  | - 2,9  | + 5,3   |
| 27                                  | + 2,7  | + 13,8                                       | - 3,2   | + 4,1   | + 5,5  | - 3,2  | + 10,8  |
| 28                                  | - 0,9  | + 2,2  | + 2,2   | - 5,6   | + 1,2  | - 5,8  | - 2,9   |
| 29                                  | + 3,4  | + 14,9                                       | + 3,7   | + 6,6   | + 4,7  | - 6,2  | + 5,2   |
| 30                                  | + 1,0  | + 6,7  | - 3,4   | - 1,8   | - 1,6  | - 1,1  | + 2,8   |
| 31                                  | + 3,5  | + 2,3  | - 6,8   | - 5,1   | + 1,6  | - 8,8  | - 11,0  |
| 32                                  | + 2,1  | + 7,3  | - 1,4   | - 1,8   | + 9,1  | - 7,6  | + 1,4   |
| 33                                  | + 6,6  | + 5,3  | - 2,9   | + 4,9   | + 2,3  | - 3,9  | + 3,9   |
| 34                                  | + 5,2  | + 10,0                                       | - 2,7   | + 4,0   | + 4,6  | - 7,0  | + 1,3   |
| 35                                  | + 1,3  | + 5,4  | - 10,0  | - 5,1   | - 4,5  | - 12   | - 6,2   |
| 36                                  | + 2,1  | + 3,9  | + 6,5   | + 7,6   | + 4,3  | - 7,7  | - 8,8   |
| 37                                  | + 1,5  | - 0,2  | - 7,3   | + 1,8   | - 3,2  | - 7,6  | - 2,0   |
| 38                                  | + 0,9  | + 4,4  | - 5,7   | - 1,1   | + 9,5  | - 2,5  | - 4,9   |
| 39                                  | + 3,0  | + 8,6  | - 8,3   | - 1,1   | + 1,7  | - 13   | - 1,0   |
| 40                                  | + 1,9  | + 4,2  | + 2,7   | + 1,2   | + 0,8  | - 6,5  | - 9,5   |

# Les 40 territoires les plus favorisés

## Les territoires les plus favorisés sur la rive droite en périphérie de Rouen

Les 40 territoires les plus favorisés de la métropole rouennaise se situent quasi-exclusivement, à l'exception de la commune de La Londe, sur la rive droite de la Seine et se répartissent sur trois grandes zones (figure 18). Un premier secteur regroupe des territoires de la proche périphérie nord de

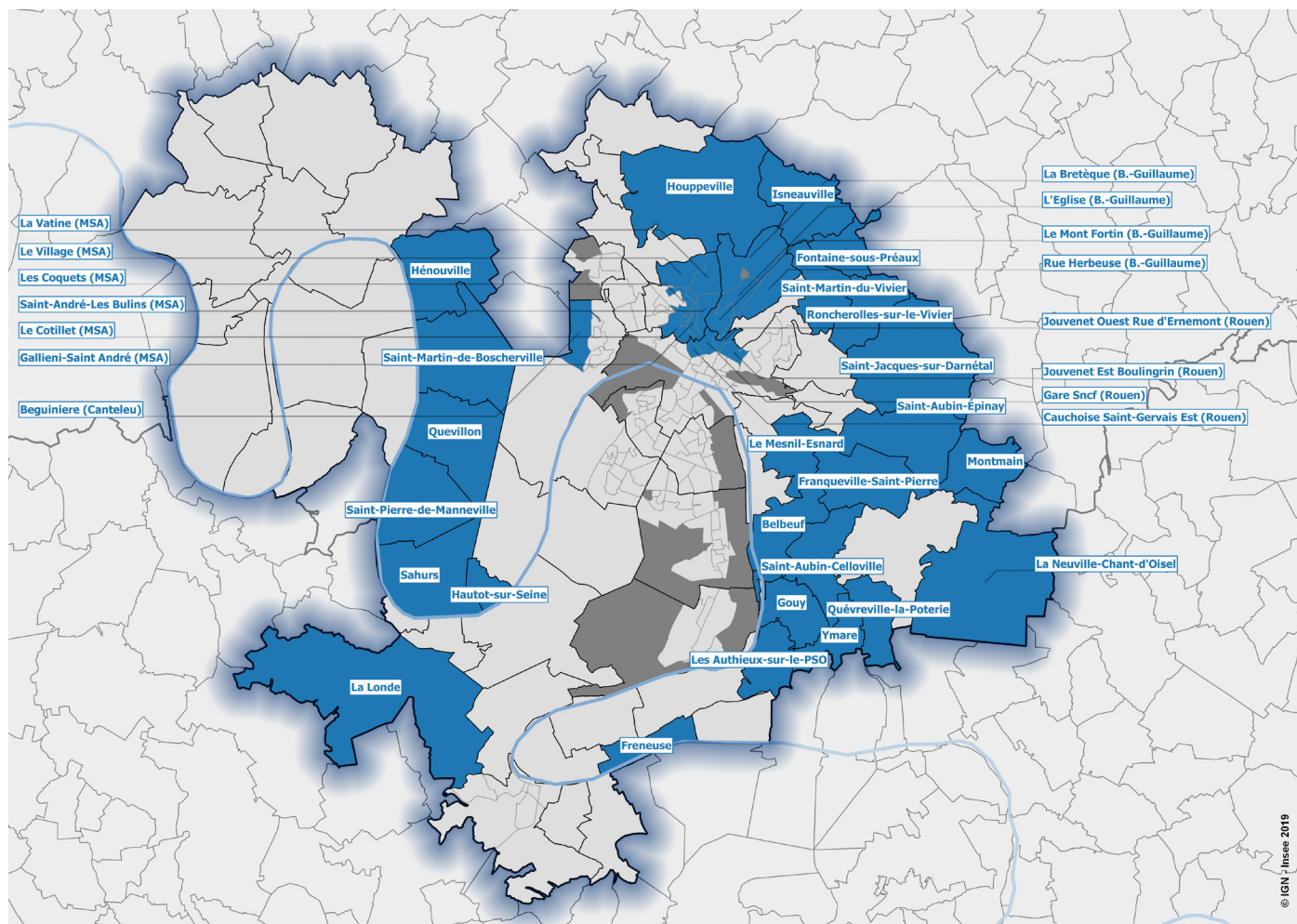
Rouen avec six IRIS dans l'est de Mont-Saint-Aignan auxquels s'ajoutent quatre IRIS de Bois-Guillaume et quatre IRIS rouennais limitrophes de ces deux communes. Le deuxième s'apparente à un pourtour nord et est de la MRN composé de 17 communes allant de Houpeville au nord, jusqu'aux Authieux-sur-le-Port-Saint-Ouen au sud. Enfin, six communes

à l'ouest de la MRN longeant la Seine, de Hénouville au nord à Hautot-sur-Seine au sud, forment une troisième zone favorisée, à laquelle peut être ajouté l'IRIS de Béguinière à Canteleu.

Deux communes favorisées situées au sud de la MRN se distinguent également : La Londe et Freneuse. ■

**18** 39 des 40 territoires les plus favorisés de la MRN se situent sur la rive droite de la Seine

Carte des territoires les plus favorisés de la MRN



Sources : Insee, RP2015, Filosofi 2014, CAF 2017

# Caractérisation des territoires les plus favorisés

## Un niveau de vie deux fois plus élevé que dans les territoires défavorisés

Les inégalités entre territoires favorisés et défavorisés sont particulièrement importantes du point de vue des revenus. Ainsi le niveau de vie médian dans les territoires les plus favorisés s'élève à 27 190 €, soit près de deux fois celui des zones les plus défavorisées (14 920 €). Pour l'IRIS Saint-André-Les-Bulins (Mont-Saint-Aignan), le niveau de vie médian atteint même 37 260 €, alors qu'il n'excède pas 10 730 € à Lombardie (Rouen), le plus faible de la MRN.

Ces différences se retrouvent également dans l'accès et les conditions d'emploi. Dans les zones les plus favorisées de la métropole rouennaise, moins d'un actif sur dix se déclare au chômage (8,6 %). C'est près de 3,5 fois moins que dans les territoires les plus en difficulté (29,3 %). Ce niveau descend à 3,1 % à Saint-André-Les-Bulins (MSA), territoire au sein duquel le chômage est le plus faible, soit 17 fois moins qu'à Robespierre (SER).

De plus, les salariés sont moins confrontés à la précarité de l'emploi. Ils sont deux fois moins nombreux que dans les territoires défavorisés à ne pas avoir de CDI (11,6 % contre 22,6 %). Ils ne représentent que 4,5 % des salariés à Fontaine-sous-Préaux, contre 37,7 % à Châtelet (Rouen).

## Trois fois moins d'ouvriers que dans les territoires défavorisés

Les ouvriers sont également moins présents dans les territoires les plus aisés. Ils forment 11,1 % de la population active de ces territoires, près de 20 points de moins que dans les territoires les plus fragiles de la MRN (31,0 %). Ce taux descend à 1,1 % à Saint-André-Les-Bulins (MSA) alors qu'il s'élève à 51,2 % à Wallon (SER).

Cette sous-représentation des ouvriers dans les territoires les plus favorisés est liée au niveau de qualification plus élevé de la population. En effet, seule une personne sur cinq de plus de 15 ans sortie du système scolaire n'a pas de diplôme (20,5 %), deux fois moins que dans les territoires défavorisés (43,2 %). Ils ne sont que 6,4 % à Gallieni-Saint-André (MSA), contre 69,6 % dans un territoire comme Wallon (SER).

## Un ménage sur quinze vit dans un logement social contre un sur deux dans les territoires défavorisés

Dans ces quartiers (ou communes) favorisés, le parc de logement social est nettement moins présent. Seuls 6,4 % des ménages sont concernés, soit neuf fois moins que dans les zones les plus défavorisées (56,7 %). Plusieurs communes de la métropole rouennaise – par exemple Quévre-

ville-la-Poterie, Hautot-sur-Seine ou encore Fontaine-sous-Préaux – ainsi que des territoires plus urbains comme Saint-André-Les-Bulins (MSA) ou Jouvenet Ouest Rue d'Ernemont (Rouen), ne comptent aucun HLM. À l'inverse, les logements sociaux représentent la quasi-totalité des logements des ménages dans les Cités Rose et Verte à Canteleu (plus de 94 %).

Enfin, la structure des ménages est moins fragile dans les territoires les plus favorisés. Seul 7,7 % des individus vivent dans une famille monoparentale. Cette situation est trois fois moins fréquente que dans les territoires défavorisés (20,5 %). Cette part ne dépasse pas 2,3 % dans la commune de Montmain alors qu'elle est de 36,0 % à Châtelet (Rouen). ■

# Les évolutions notables au cours des dernières années dans les territoires les plus favorisés

## Une hausse du chômage moins forte que dans les territoires défavorisés

Sur la période 2009-2015, l'écart se creuse en termes de chômage entre les territoires plus aisés et ceux plus en difficulté. S'il augmente pour ces deux groupes, la hausse est plus modérée pour les plus favorisés, de 1,8 point contre 6,0 points pour les territoires plus fragiles. Cette part est même en baisse dans des territoires comme Saint-André-Les-Bulins (MSA ; - 3,2 points), Le Cotillet (MSA ; - 2,0 points) ou Saint-Aubin-Épinay (- 1,0 point). En revanche, d'autres territoires subissent une hausse du chômage de plus de quatre points. C'est le cas des IRIS du Village (MSA), Rue Herbeuse (Bois-Guillaume) ainsi que des communes de Fontaine-sous-Préaux et Quevillon. Elle est même proche de celles des territoires défavorisés à Jouvenet Est Boulingrin (Rouen ; + 5,7 points).

Par ailleurs, les inégalités entre les différents territoires de la métropole rouennaise sont relativement stables au regard de la précarité de l'emploi. La part de salariés n'occupant pas un CDI est en légère baisse dans les territoires favorisés (- 0,6 point) alors qu'elle se maintient dans les territoires les plus en difficulté. Cette baisse peut être de plus de cinq points comme à Jouvenet Ouest Rue d'Ernemont (Rouen) ou à Béguinière (Canteleu). À l'inverse, la dyna-

mique est moins favorable dans les communes de Freneuse, du Mesnil-Esnard ou de Quevillon qui connaissent une hausse supérieure à 3 points.

## Une baisse plus mesurée de non-diplômés et d'ouvriers que dans les territoires défavorisés

Comme dans les territoires les plus en difficulté, la part de personnes sans diplôme baisse dans les territoires favorisés entre 2009 et 2015. Toutefois, le phénomène est moins important et atténué par le fait que, globalement, les personnes âgées sont davantage diplômées au sein des territoires les plus aisés qu'au sein des plus défavorisés. Les effets du glissement générationnel y sont donc moindres (- 3,7 points contre - 5,9 points). Cette chute est cependant supérieure à huit points dans les communes de Houpeville, Hautot-sur-Seine et Saint-Pierre-de-Manneville ainsi que dans les IRIS des Coquets (MSA) et Cauchoise Saint-Gervais Est (Rouen). En revanche, la part des non diplômés augmente dans deux territoires parmi les 40 les plus favorisés : Rue Herbeuse (Bois-Guillaume) et La Vantine (MSA), respectivement + 3,4 points et + 0,2 point.

De la même façon, la prégnance des ouvriers dans la population active est en légère régres-

sion dans les territoires favorisés (- 0,4 point), baisse plus modérée que pour les territoires plus fragiles (- 3,1 points). Cette évolution est toutefois très différenciée selon les territoires. La chute est particulièrement prononcée dans les communes de Quevillon (- 11,0 points) ou Ymare (- 6,9 points) alors que, dans le même temps, la concentration d'ouvriers augmente de plus de sept points à Gouy et à Fontaine-sous-Préaux.

## Légère hausse de la part de ménages vivant en HLM dans les territoires favorisés

Si la part de ménages vivant en HLM augmente de 1,2 point dans la MRN entre 2009 et 2015, cette hausse n'est que de 0,5 point dans les zones les plus favorisées. Ce sont ainsi les territoires aux profils sociaux moyens qui participent principalement à une répartition plus équilibrée du logement social sur l'ensemble de la métropole rouennaise. Cependant, des communes comme Saint-Pierre-de-Manneville ou Franqueville-Saint-Pierre se distinguent par une hausse d'au moins cinq points de la part des ménages bénéficiant d'un habitat à loyer modéré. À l'inverse, des baisses prononcées sont observées aux Coquets (MSA, - 9,3 points), au Village (MSA ; - 5,6 points) ainsi qu'à la Brèteque (Bois-Guillaume ; - 4,3 points). ■



# Les 40 IRIS les plus favorisés : Indicateurs de difficulté sociale

| Classement de difficulté sociale | IRIS  | COMMUNE             | Comprend en partie un QPV | Population 2015 | Score de difficulté sociale | REVENUS (Filosofi 2014)                       |                          |  |
|----------------------------------|---|---------------------|---------------------------|-----------------|-----------------------------|---|--------------------------|--|
|                                  |   |                     |                           |                 |                             | 1 <sup>er</sup> quartile de niveau de vie (€) | Niveau de vie médian (€) | 3 <sup>e</sup> quartile de niveau de vie (€) |
| 188                              | Saint-André- Les Bulins                                       | Mont- Saint- Aignan |                           | 1 799           | - 73                        | 27 269  | 37 264                   | 55 521                                       |
| 187                              | Gallieni- Saint André   | Mont- Saint- Aignan |                           | 1 638           | - 64                        | 24 905  | 35 536                   | 48 759                                       |
| 186                              | Saint- Martin- du- Vivier (commune non irisée)                |                     |                           | 1 664           | - 60                        | secr.   | 34 854                   | secr.  |
| 185                              | L'Église  | Bois- Guillaume     |                           | 2 260           | - 48                        | 22 697  | 32 419                   | 45 755                                       |
| 184                              | La Vatine   | Mont- Saint- Aignan |                           | 1 532           | - 48                        | 22 775  | 31 410                   | 43 267                                       |
| 183                              | Jouvenet Est Boulingrin                                       | Rouen               |                           | 2 691           | - 43                        | 21 946  | 29 445                   | 42 047                                       |
| 182                              | Isneauville (commune non irisée)                              |                     |                           | 2 792           | - 43                        | 22 162  | 28 726                   | 37 859                                       |
| 181                              | Les Authieux- sur- le- Port- Saint- Ouen (commune non irisée) |                     |                           | 1 244           | - 43                        | secr.   | 27 779                   | secr.  |
| 180                              | Le Mont Fortin  | Bois- Guillaume     |                           | 2 350           | - 42                        | 21 764  | 30 212                   | 40 063                                       |
| 179                              | Saint- Martin- de- Boscherville (commune non irisée)          |                     |                           | 1 506           | - 42                        | secr.   | 28 600                   | secr.  |
| 178                              | Le Cotillet   | Mont- Saint- Aignan |                           | 1 906           | - 40                        | 20 408  | 28 385                   | 38 913                                       |
| 177                              | La Breteque   | Bois- Guillaume     |                           | 4 497           | - 39                        | 20 902  | 29 095                   | 40 729                                       |
| 176                              | Jouvenet Ouest Rue d'Ernemont                                 | Rouen               |                           | 2 327           | - 39                        | 20 641  | 30 293                   | 43 123                                       |
| 175                              | Belbeuf (commune non irisée)                                  |                     |                           | 2 058           | - 38                        | 21 448  | 27 571                   | 36 363                                       |
| 174                              | Fontaine- sous- Préaux (commune non irisée)                   |                     |                           | 512             | - 37                        | secr.   | 26 851                   | secr.  |
| 173                              | Hérouville (commune non irisée)                               |                     |                           | 1 247           | - 36                        | secr.   | 26 274                   | secr.  |
| 172                              | Houpeville (commune non irisée)                               |                     |                           | 2 704           | - 35                        | 20 909  | 26 951                   | 33 982                                       |
| 171                              | Gouy (commune non irisée)                                     |                     |                           | 814             | - 35                        | secr.   | 26 016                   | secr.  |
| 170                              | Ymare (commune non irisée)                                    |                     |                           | 1 162           | - 34                        | secr.   | 25 725                   | secr.  |
| 169                              | Rue Herbeuse  | Bois- Guillaume     |                           | 4 117           | - 34                        | 20 262  | 28 373                   | 40 837                                       |
| 168                              | Quévreville- la- Poterie (commune non irisée)                 |                     |                           | 973             | - 33                        | secr.   | 25 165                   | secr.  |
| 167                              | Saint- Jacques- sur- Darnétal (commune non irisée)            |                     |                           | 2 584           | - 33                        | 20 088  | 25 950                   | 33 872                                       |
| 166                              | Quevillon (commune non irisée)                                |                     |                           | 602             | - 32                        | secr.   | 24 631                   | secr.  |
| 165                              | Montmain (commune non irisée)                                 |                     |                           | 1 367           | - 30                        | secr.   | 24 831                   | secr.  |
| 164                              | La Londe (commune non irisée)                                 |                     |                           | 2 310           | - 29                        | 20 103  | 25 125                   | 31 640                                       |
| 163                              | Le Mesnil- Esnard (commune non irisée)                        |                     |                           | 7 949           | - 29                        | 19 577  | 26 385                   | 35 455                                       |
| 162                              | Gare SnCF   | Rouen               |                           | 3 842           | - 29                        | 18 272  | 28 251                   | 42 115                                       |
| 161                              | La Neuville- Chant- d'Oisel (commune non irisée)              |                     |                           | 2 242           | - 29                        | 19 593  | 24 386                   | 31 270                                       |
| 160                              | Franqueville- Saint- Pierre (commune non irisée)              |                     |                           | 6 179           | - 28                        | 19 549  | 26 360                   | 34 433                                       |
| 159                              | Freneuse (commune non irisée)                                 |                     |                           | 892             | - 28                        | secr.   | 26 060                   | secr.  |
| 158                              | Le Village  | Mont- Saint- Aignan |                           | 2 055           | - 27                        | 18 154  | 27 704                   | 41 884                                       |
| 157                              | Cauchoise Saint- Gervais Est                                  | Rouen               |                           | 3 223           | - 26                        | 18 051  | 26 525                   | 36 988                                       |
| 156                              | Roncherolles- sur- le- Vivier (commune non irisée)            |                     |                           | 1 061           | - 26                        | secr.   | 23 931                   | secr.  |
| 155                              | Les Coquets   | Mont- Saint- Aignan |                           | 1 449           | - 25                        | 17 874  | 25 720                   | 37 576                                       |
| 154                              | Saint- Aubin- Celloville (commune non irisée)                 |                     |                           | 995             | - 24                        | secr.   | 23 892                   | secr.  |
| 153                              | Saint- Pierre- de- Manneville (commune non irisée)            |                     |                           | 886             | - 24                        | secr.   | 23 375                   | secr.  |
| 152                              | Saint- Aubin- Épinay (commune non irisée)                     |                     |                           | 1 033           | - 24                        | secr.   | 24 584                   | secr.  |
| 151                              | Hautot- sur- Seine (commune non irisée)                       |                     |                           | 412             | - 23                        | secr.   | 22 978                   | secr.  |
| 150                              | Beguinière  | Canteleu            |                           | 2 144           | - 22                        | 19 150  | 23 517                   | 29 423                                       |
| 149                              | Sahurs (commune non irisée)                                   |                     |                           | 1 252           | - 22                        | secr.   | 22 866                   | secr.  |

## Partie 2 : Approche par IRIS

| Classement de difficulté sociale | PRESTATIONS SOCIALES<br>(CNAM – Caf – 2017)      |  | AUTRES INDICATEURS SOCIO-DÉMOGRAPHIQUES<br>(Recensement de la population 2015) |   |  |  |   |  |   |
|----------------------------------|--|--|--|---|--|--|---|--|---|
|                                  | Part des allocataires Caf percevant le RSA socle | Part des allocataires Caf dont plus de 50% des revenus sont issus des prestations sociales | Part d'immigrés  | Taux de chômage chez les actifs 15/64 ans | Part d'ouvriers parmi les actifs 15/64 ans | Part des salariés de 15 ans ou plus hors CDI | Part de la population des ménages vivant dans une famille monoparentale | Part de sans diplômés parmi les déscolarisés de 15 ans ou plus | Part de locataires HLM parmi les résidences principales |
| 188                              | 5,2  | 12,7   | 2,1  | 3,1                                       | 1,1  | 7,0  | 7,5   | 8,9  | 0,0   |
| 187                              | 4,0  | 11,6   | 1,5  | 6,4                                       | 3,3  | 11,6   | 4,7   | 6,4  | 0,4   |
| 186                              | 4,6  | 9,8  | 1,3  | 5,9                                       | 9,7  | 7,5  | 9,1   | 17,3   | 0,0   |
| 185                              | secr.  | secr.  | 3,2  | 7,3                                       | 5,1  | 13,6   | 9,3   | 28,0   | 13,2  |
| 184                              | 5,0  | 14,1   | 3,7  | 9,5                                       | 6,2  | 9,3  | 7,9   | 15,2   | 8,7   |
| 183                              | 5,9  | 14,0   | 3,5  | 11,1                                      | 7,7  | 12,6   | 8,4   | 16,1   | 0,2   |
| 182                              | 5,5  | 11,5   | 1,9  | 5,4                                       | 4,8  | 6,7  | 7,0   | 21,1   | 1,3   |
| 181                              | 0,8  | 7,4  | 1,8  | 5,2                                       | 11,5                                       | 7,4  | 5,6   | 18,1   | 0,0   |
| 180                              | 6,8  | 16,3   | 3,8  | 7,1                                       | 5,6  | 11,8   | 8,1   | 16,5   | 5,8   |
| 179                              | 4,5  | 6,7  | 1,5  | 5,0                                       | 9,9  | 9,0  | 5,7   | 21,8   | 3,0   |
| 178                              | 5,0  | 13,0   | 3,3  | 3,7                                       | 5,9  | 12,4   | 7,3   | 15,3   | 0,4   |
| 177                              | 7,2  | 15,2   | 4,9  | 10,4                                      | 5,8  | 8,8  | 9,5   | 18,8   | 8,1   |
| 176                              | 8,8  | 18,1   | 5,1  | 10,6                                      | 9,7  | 17,0   | 10,9  | 18,7   | 0,0   |
| 175                              | 6,5  | 12,7   | 2,3  | 6,2                                       | 11,7                                       | 9,1  | 6,7   | 18,4   | 5,7   |
| 174                              | 4,8  | 9,7  | 2,5  | 10,2                                      | 15,4                                       | 4,5  | 5,0   | 18,9   | 0,0   |
| 173                              | 6,0  | 9,3  | 1,8  | 6,1                                       | 12,9                                       | 9,3  | 6,7   | 19,9   | 5,1   |
| 172                              | 6,3  | 10,8   | 2,2  | 6,8                                       | 10,4                                       | 8,7  | 6,5   | 17,8   | 8,2   |
| 171                              | 2,8  | 4,7  | 1,5  | 6,6                                       | 19,1                                       | 9,4  | 6,1   | 18,3   | 0,0   |
| 170                              | 4,9  | 5,6  | 0,9  | 7,0                                       | 12,0                                       | 8,6  | 7,2   | 18,4   | 5,2   |
| 169                              | 10,5   | 19,1   | 4,4  | 10,1                                      | 8,4  | 11,0   | 11,2  | 25,5   | 10,5  |
| 168                              | 1,7  | 2,5  | 1,0  | 6,4                                       | 17,6                                       | 7,8  | 4,2   | 24,8   | 0,0   |
| 167                              | 5,2  | 8,0  | 2,4  | 5,3                                       | 17,5                                       | 11,1   | 5,2   | 30,4   | 0,1   |
| 166                              | 1,5  | 4,6  | 2,2  | 7,2                                       | 12,9                                       | 11,0   | 5,1   | 25,5   | 0,0   |
| 165                              | 6,4  | 10,5   | 1,5  | 6,8                                       | 14,7                                       | 9,4  | 2,3   | 22,1   | 1,7   |
| 164                              | 7,9  | 8,5  | 1,6  | 6,8                                       | 17,3                                       | 10,3   | 5,7   | 25,1   | 5,6   |
| 163                              | 8,9  | 16,9   | 3,6  | 9,4                                       | 13,0                                       | 12,6   | 7,1   | 23,8   | 11,6  |
| 162                              | 13,4   | 24,3   | 6,9  | 14,7                                      | 8,8  | 22,1   | 7,1   | 17,4   | 6,2   |
| 161                              | 5,4  | 10,0   | 1,4  | 6,9                                       | 12,6                                       | 8,0  | 7,7   | 20,6   | 2,1   |
| 160                              | 7,2  | 13,8   | 4,1  | 9,6                                       | 12,9                                       | 11,4   | 10,4  | 20,2   | 16,3  |
| 159                              | 4,4  | 13,2   | 2,1  | 8,9                                       | 19,1                                       | 14,8   | 7,9   | 29,4   | 2,6   |
| 158                              | 12,1   | 25,2   | 6,1  | 13,0                                      | 15,8                                       | 16,2   | 10,4  | 16,2   | 18,6  |
| 157                              | 8,3  | 19,5   | 7,6  | 15,2                                      | 6,7  | 22,9   | 8,3   | 11,9   | 1,9   |
| 156                              | 6,1  | 12,2   | 1,3  | 6,6                                       | 19,4                                       | 9,9  | 6,0   | 27,6   | 9,6   |
| 155                              | 10,1   | 18,5   | 3,5  | 10,6                                      | 9,6  | 12,8   | 12,4  | 19,8   | 16,8  |
| 154                              | 4,9  | 10,4   | 1,3  | 7,9                                       | 29,5                                       | 11,2   | 4,9   | 24,3   | 3,7   |
| 153                              | 3,4  | 7,8  | 1,4  | 7,4                                       | 15,0                                       | 10,3   | 6,9   | 23,5   | 9,8   |
| 152                              | 8,4  | 12,6   | 2,0  | 4,7                                       | 14,7                                       | 12,4   | 8,0   | 26,0   | 6,2   |
| 151                              | 8,0  | 14,0   | 1,0  | 9,0                                       | 24,4                                       | 11,5   | 4,8   | 19,4   | 0,0   |
| 150                              | 8,7  | 13,6   | 5,6  | 9,9                                       | 16,1                                       | 5,9  | 5,5   | 27,8   | 3,0   |
| 149                              | 6,1  | 9,5  | 1,6  | 5,8                                       | 15,6                                       | 9,1  | 7,9   | 26,4   | 4,3   |

# Les 40 IRIS les plus favorisés : Évolution des indicateurs de difficulté sociale

| Classement de difficulté sociale | IRIS   | COMMUNE           | Comprend en partie un QPV | Population 2009 | Population 2015 | Ancien classement de difficulté sociale | PRESTATIONS SOCIALES  |
|----------------------------------|--|-------------------|---------------------------|-----------------|-----------------|---|---|
|                                  |  |                   |                           |                 |                 |   | (CNAM – Caf – 2017)<br>Part des allocataires Caf dont plus de 50% des revenus sont issus des prestations sociales |
| 188                              | Saint-André-Les Bulins                                   | Mont-Saint-Aignan |                           | 1 900           | 1 799           | 188                                     | + 9,2   |
| 187                              | Gallieni-Saint André                                     | Mont-Saint-Aignan |                           | 1 713           | 1 638           | 187                                     | + 2,6   |
| 186                              | Saint-Martin-du-Vivier (commune non irisée)              |                   |                           | 1 755           | 1 664           | 186                                     | + 4,8   |
| 185                              | L'Église   | Bois-Guillaume    |                           | 2 248           | 2 260           | 185                                     |   |
| 184                              | La Vatine  | Mont-Saint-Aignan |                           | 1 661           | 1 532           | 184                                     | + 7,6   |
| 183                              | Jouvenet Est Boulingrin                                  | Rouen             |                           | 2 866           | 2 691           | 183                                     | + 1,5   |
| 182                              | Isneauville (commune non irisée)                         |                   |                           | 2 477           | 2 792           | 180                                     | + 2,3   |
| 181                              | Les Authieux-sur-le-Port-Saint-Ouen (commune non irisée) |                   |                           | 1 211           | 1 244           | 175                                     | + 1,3   |
| 180                              | Le Mont Fortin   | Bois-Guillaume    |                           | 2 493           | 2 350           | 182                                     | + 5,7   |
| 179                              | Saint-Martin-de-Boscherville (commune non irisée)        |                   |                           | 1 433           | 1 506           | 181                                     | + 2,1   |
| 178                              | Le Cotillet  | Mont-Saint-Aignan |                           | 1 799           | 1 906           | 177                                     | + 2,1   |
| 177                              | La Breteque  | Bois-Guillaume    |                           | 4 721           | 4 497           | 178                                     | + 2,0   |
| 176                              | Jouvenet Ouest Rue d'Ernemont                            | Rouen             |                           | 2 262           | 2 327           | 176                                     | + 1,5   |
| 175                              | Belbeuf (commune non irisée)                             |                   |                           | 2 041           | 2 058           | 173                                     | - 0,8   |
| 174                              | Fontaine-sous-Préaux (commune non irisée)                |                   |                           | 526             | 512             | 168                                     | + 0,9   |
| 173                              | Hérouville (commune non irisée)                          |                   |                           | 1 244           | 1 247           | 172                                     | + 3,3   |
| 172                              | Houpeville (commune non irisée)                          |                   |                           | 2 513           | 2 704           | 169                                     | + 1,0   |
| 171                              | Gouy (commune non irisée)                                |                   |                           | 813             | 814             | 170                                     | - 1,6   |
| 170                              | Ymare (commune non irisée)                               |                   |                           | 1 136           | 1 162           | 166                                     | - 0,5   |
| 169                              | Rue Herbeuse   | Bois-Guillaume    |                           | 3 373           | 4 117           | 179                                     | + 6,7   |
| 168                              | Quévreville-la-Poterie (commune non irisée)              |                   |                           | 914             | 973             | 159                                     | - 6,6   |
| 167                              | Saint-Jacques-sur-Darnétal (commune non irisée)          |                   |                           | 2 611           | 2 584           | 167                                     | + 1,2   |
| 166                              | Quevillon (commune non irisée)                           |                   |                           | 602             | 602             | 163                                     | + 1,6   |
| 165                              | Montmain (commune non irisée)                            |                   |                           | 1 370           | 1 367           | 164                                     | + 3,7   |
| 164                              | La Londe (commune non irisée)                            |                   |                           | 2 255           | 2 310           | 165                                     | + 1,5   |
| 163                              | Le Mesnil-Esnard (commune non irisée)                    |                   |                           | 6 853           | 7 949           | 171                                     | + 4,8   |
| 162                              | Gare SnCF  | Rouen             |                           | 3 750           | 3 842           | 156                                     | + 0,2   |
| 161                              | La Neuville-Chant-d'Oisel (commune non irisée)           |                   |                           | 2 018           | 2 242           | 162                                     | + 4,2   |
| 160                              | Franqueville-Saint-Pierre (commune non irisée)           |                   |                           | 5 652           | 6 179           | 161                                     | + 3,7   |
| 159                              | Freneuse (commune non irisée)                            |                   |                           | 932             | 892             | 158                                     | - 0,4   |
| 158                              | Le Village   | Mont-Saint-Aignan |                           | 2 074           | 2 055           | 174                                     |   |
| 157                              | Cauchoise Saint-Gervais Est                              | Rouen             |                           | 3 150           | 3 223           | 149                                     | - 1,6   |
| 156                              | Roncherolles-sur-le-Vivier (commune non irisée)          |                   |                           | 1 094           | 1 061           | 151                                     | + 3,1   |
| 155                              | Les Coquets  | Mont-Saint-Aignan |                           | 1 693           | 1 449           | 153                                     | + 3,1   |
| 154                              | Saint-Aubin-Celloville (commune non irisée)              |                   |                           | 971             | 995             | 155                                     | + 1,7   |
| 153                              | Saint-Pierre-de-Manneville (commune non irisée)          |                   |                           | 735             | 886             | 157                                     | + 2,3   |
| 152                              | Saint-Aubin-Épinay (commune non irisée)                  |                   |                           | 932             | 1 033           | 152                                     | + 5,2   |
| 151                              | Hautot-sur-Seine (commune non irisée)                    |                   |                           | 364             | 412             | 147                                     | + 3,1   |
| 150                              | Beguinière   | Canteleu          |                           | 2 227           | 2 144           | 146                                     | + 4,3   |
| 149                              | Sahurs (commune non irisée)                              |                   |                           | 1 300           | 1 252           | 154                                     | + 2,8   |



## Partie 2 : Approche par IRIS

| Classement de<br>difficulté sociale | AUTRES INDICATEURS SOCIO- DÉMOGRAPHIQUES<br>(Recensement de la population 2015) |  |   |  |  |  |   |
|-------------------------------------|---|--|---|--|--|--|---|
|                                     | Part d'immigrés   | Taux de chômage chez<br>les actifs 15/64 ans | Part d'ouvriers parmi les<br>actifs 15/64 ans | Part des salariés<br>de 15 ans ou plus<br>hors CDI | Part de la population<br>des ménages vivant<br>dans une famille<br>monoparentale | Part de sans diplômés<br>parmi les déscolarisés<br>de 15 ans ou plus | Part de locataires HLM<br>parmi les résidences<br>principales |
| 188                                 | - 0,6   | - 3,2  | - 0,9   | - 4,8  | + 2,9  | - 6,5  | 0,0   |
| 187                                 | - 1,1   | 0,0  | - 1,0   | - 2,8  | - 0,1  | - 5,2  | + 0,4   |
| 186                                 | 0,0   | + 1,1  | + 4,0   | + 0,1  | + 6,3  | - 3,6  | 0,0   |
| 185                                 | + 1,2   | + 1,5  | - 2,0   | + 0,2  | + 5,6  | - 4,4  | - 0,3   |
| 184                                 | + 0,4   | + 2,8  | + 2,5   | + 1,7  | - 0,8  | + 0,2  | - 1,7   |
| 183                                 | + 0,8   | + 5,7  | + 2,7   | + 2,0  | + 0,6  | - 3,7  | - 0,3   |
| 182                                 | - 0,5   | + 1,1  | - 2,9   | - 4,0  | + 1,4  | - 1,1  | - 2,1   |
| 181                                 | + 0,1   | + 1,7  | + 0,5   | - 3,7  | - 2,6  | - 5,7  | 0,0   |
| 180                                 | + 1,0   | + 2,6  | - 0,4   | - 3,2  | + 0,3  | - 1,8  | + 4,6   |
| 179                                 | - 0,2   | + 1,3  | + 1,7   | - 1,1  | - 1,4  | - 5,8  | - 0,4   |
| 178                                 | - 0,1   | - 2,0  | + 1,9   | - 1,2  | - 1,3  | - 3,9  | - 1,8   |
| 177                                 | + 0,3   | + 2,7  | - 0,4   | - 0,6  | + 0,8  | - 1,5  | - 4,3   |
| 176                                 | + 1,7   | + 2,0  | 0,0   | - 6,1  | + 2,9  | - 4,0  | 0,0   |
| 175                                 | + 0,1   | + 0,8  | + 1,4   | 0,0  | + 2,6  | - 6,8  | + 3,9   |
| 174                                 | + 0,9   | + 4,5  | + 7,2   | - 4,9  | + 1,9  | - 3,9  | 0,0   |
| 173                                 | - 0,1   | - 0,2  | - 4,6   | - 0,7  | - 2,4  | - 5,7  | + 1,1   |
| 172                                 | - 0,1   | + 1,7  | - 3,3   | - 0,5  | + 3,3  | - 12,8   | - 2,7   |
| 171                                 | - 0,5   | + 0,6  | + 7,3   | - 2,4  | + 1,7  | - 4,4  | 0,0   |
| 170                                 | - 0,2   | 0,0  | - 6,9   | - 3,0  | + 0,7  | - 6,6  | + 2,3   |
| 169                                 | + 0,4   | + 4,5  | - 1,5   | - 1,9  | + 1,0  | + 3,4  | + 3,0   |
| 168                                 | + 0,1   | + 0,7  | - 1,5   | - 2,3  | + 2,0  | - 5,3  | 0,0   |
| 167                                 | - 0,3   | + 0,3  | + 1,6   | + 0,6  | - 0,2  | - 4,4  | 0,0   |
| 166                                 | + 0,2   | + 4,3  | - 11,0  | + 3,0  | + 3,8  | - 2,9  | 0,0   |
| 165                                 | + 0,1   | + 2,5  | - 6,1   | - 0,9  | - 3,9  | - 4,1  | + 0,3   |
| 164                                 | + 0,4   | + 2,1  | + 4,3   | - 0,7  | + 1,7  | - 3,7  | + 0,2   |
| 163                                 | + 0,8   | + 2,8  | + 3,0   | + 3,0  | + 1,6  | - 4,4  | + 3,3   |
| 162                                 | - 0,2   | + 1,0  | - 1,2   | + 2,0  | + 0,1  | - 1,4  | + 3,7   |
| 161                                 | - 0,1   | + 1,3  | - 6,4   | - 1,3  | + 2,7  | - 5,3  | - 0,1   |
| 160                                 | + 0,4   | + 1,7  | - 0,4   | + 0,2  | + 2,6  | - 4,6  | + 5,0   |
| 159                                 | - 0,1   | + 3,2  | - 4,3   | + 4,2  | + 7,0  | - 3,7  | + 0,1   |
| 158                                 | + 1,2   | + 4,9  | + 4,5   | + 1,8  | + 0,1  | - 2,1  | - 5,6   |
| 157                                 | + 2,3   | - 0,3  | - 4,4   | + 0,6  | + 1,2  | - 8,1  | + 0,5   |
| 156                                 | + 0,1   | + 1,3  | - 4,0   | - 1,2  | - 1,4  | - 1,3  | - 1,5   |
| 155                                 | + 0,8   | + 1,5  | 0,0   | + 1,9  | + 1,4  | - 8,4  | - 9,3   |
| 154                                 | - 0,5   | + 2,7  | + 4,7   | - 0,4  | + 1,2  | - 4,5  | - 0,1   |
| 153                                 | - 0,3   | + 3,2  | - 1,8   | - 1,4  | 0,0  | - 8,8  | + 6,3   |
| 152                                 | + 0,2   | - 1,0  | - 3,7   | + 1,6  | - 0,8  | - 5,0  | - 0,5   |
| 151                                 | - 0,1   | - 0,2  | - 2,3   | - 4,3  | - 5,0  | - 9,5  | 0,0   |
| 150                                 | + 0,1   | + 1,9  | - 0,3   | - 5,0  | - 2,5  | - 6,5  | + 0,5   |
| 149                                 | - 0,4   | + 1,8  | + 0,3   | - 1,5  | + 4,1  | - 2,9  | + 1,6   |

# Des évolutions importantes sur l'ensemble de la MRN

## L'IRIS de Grand-Mare Périphérie à Rouen, un territoire en changement

Au-delà d'une éventuelle appartenance aux groupes des 40 territoires les plus favorisés ou les plus défavorisés, certains IRIS de la métropole rouennaise se sont profondément transformés entre 2009 et 2015. L'IRIS de Grand-Mare Périphérie (Rouen), dont la population a chuté de près de 30 % en passant de 2 030 à 1 431 habitants, illustre ces transformations. Cette forte évolution démographique s'est accompagnée d'une amélioration de la majorité de ses marqueurs sociaux alors que le territoire faisait partie des plus défavorisés dans la précédente étude. En effet, sur la période, l'IRIS concentre moins de chômeurs (- 9,6 points), de personnes non-diplômées (- 14,7 points), d'individus vivant dans une famille monoparentale (- 6,0 points) ou de ménages en HLM (- 18,7 points). Par ailleurs, l'importance des aides sociales dans les revenus des habitants est plus faible en 2017 qu'en 2011 (- 7,8 points).

## Saint-Clément-Jean Rondeaux (Rouen), Langevin-Barbusse et Houssière (SER), des populations moins fragilisées

Les IRIS Saint-Clément-Jean Rondeaux (Rouen), Langevin-Barbusse et Houssière (SER) faisaient également partie des territoires les plus en difficulté dans la précédente publication. Si la situation de leurs

populations respectives demeure toujours fragile, celles-ci semblent bénéficier d'une amélioration globale de leur condition. Ainsi, à Saint-Clément-Jean Rondeaux (Rouen), le chômage baisse d'un point, la part de non-diplômés de 15,4 points et la part de ménages en HLM de 18,9 points. De même, à Langevin-Barbusse (SER), si le chômage est relativement stable (- 0,5 point), les concentrations d'ouvriers et de salariés avec un emploi précaire ont chuté (respectivement - 4,8 points et - 3,2 points). Enfin à Houssière, l'accès et les conditions d'emploi sont désormais nettement plus favorables : le chômage baisse de deux points, la part d'ouvriers de 15,5 points et celle des salariés hors CDI de 7,7 points.

D'autres IRIS de Saint-Étienne-du-Rouvray, notamment Technopôle et Ruelle Danseuse, connaissent une progression sociale significative.

## Des situations qui se dégradent à Sapins, Saint-Sever-Ouest-Faienciers (Rouen) et au Centre de Sotteville-lès-Rouen

En revanche, les IRIS de Sapins, Saint-Sever-Ouest-Faienciers (Rouen) et Centre (Sotteville-lès-Rouen) sont trois territoires où la situation sociale de la population se dégrade particulièrement par rapport à 2009. L'IRIS des Sapins figurait déjà parmi les plus défavorisés dans la précédente étude. Dans ce territoire, les différents mar-

queurs sociaux se sont fortement détériorés. Le chômage y augmente de 24,6 points, la part d'ouvriers de 7,7 points et celle des ménages en HLM de 18,2 points. De leur côté, Saint-Sever-Ouest-Faienciers et le Centre de Sotteville-lès-Rouen présentaient des difficultés sociales proche de la moyenne de la MRN, mais leur situation est désormais moins favorable. Pour Saint-Sever-Ouest-Faienciers, le chômage progresse de 10,3 points, la monoparentalité de 7,7 points et la part de non-diplômés de 1,9 point. De même, pour le Centre de Sotteville-lès-Rouen, la hausse du chômage s'élève à 5,7 points, l'augmentation de la part des salariés hors CDI de 6,2 points et la part de ménages en HLM de 17 points. ■

# Annexes

# Indicateurs de difficulté sociale dans l'ensemble des IRIS et communes de la MRN

| Classement de difficulté sociale | IRIS                               | COMMUNE                  | Comprend en partie un QPV | Population 2015 | Score de difficulté sociale | REVENUS (Filosofi 2014)                       |                          |  |
|----------------------------------|------------------------------------|--------------------------|---------------------------|-----------------|-----------------------------|---|--------------------------|--|
|                                  |                                    |                          |                           |                 |                             | 1 <sup>er</sup> quartile de niveau de vie (€) | Niveau de vie médian (€) | 3 <sup>e</sup> quartile de niveau de vie (€) |
| 1                                | Lombardie                          | Rouen                    | x                         | 2 478           | 70                          | 8 356   | 10 728                   | 13 946                                       |
| 2                                | Châtelet                           | Rouen                    | x                         | 1 705           | 66                          | 9 013   | 11 352                   | 14 453                                       |
| 3                                | Robespierre                        | Saint-Étienne-du-Rouvray | x                         | 1 260           | 60                          | 8 369   | 11 058                   | 13 561                                       |
| 4                                | Sapins                             | Rouen                    | x                         | 2 098           | 58                          | 9 016   | 12 558                   | 17 315                                       |
| 5                                | Grand Mare Centre                  | Rouen                    | x                         | 3 363           | 56                          | 8 965   | 12 467                   | 17 125                                       |
| 6                                | Wallon                             | Saint-Étienne-du-Rouvray | x                         | 1 514           | 53                          | 8 714   | 11 145                   | 14 852                                       |
| 7                                | Puchot Saint-Jean                  | Elbeuf                   | x                         | 1 177           | 51                          | 10 145  | 13 472                   | 17 634                                       |
| 8                                | Puchot Grandin                     | Elbeuf                   | x                         | 2 165           | 51                          | 10 113  | 13 729                   | 18 867                                       |
| 9                                | Nobel Nord                         | Le Petit-Quevilly        | x                         | 2 188           | 51                          | 9 581   | 12 368                   | 15 339                                       |
| 10                               | Cité Verte-Zone b                  | Canteleu                 | x                         | 1 442           | 48                          | 9 865   | 12 707                   | 16 134                                       |
| 11                               | Saint-Just                         | Saint-Étienne-du-Rouvray | x                         | 1 953           | 48                          | 9 451   | 12 311                   | 15 383                                       |
| 12                               | Cité Rose-Zone b                   | Canteleu                 | x                         | 2 266           | 47                          | 10 157  | 13 113                   | 17 152                                       |
| 13                               | Mesliers Mont Duve                 | Elbeuf                   | x                         | 2 336           | 45                          | 10 462  | 14 498                   | 19 199                                       |
| 14                               | Cité Verte-Zone a                  | Canteleu                 | x                         | 1 370           | 44                          | 9 453   | 12 576                   | 16 548                                       |
| 15                               | Hôtel de Ville                     | Elbeuf                   | x                         | 1 946           | 43                          | 10 382  | 14 187                   | 19 131                                       |
| 16                               | Vieux Sapins                       | Rouen                    | x                         | 1 815           | 42                          | 10 186  | 15 049                   | 20 226                                       |
| 17                               | Blin Gare                          | Elbeuf                   | x                         | 2 048           | 37                          | 10 834  | 15 304                   | 20 609                                       |
| 18                               | Voltaire Grammont                  | Rouen                    | x                         | 3 166           | 36                          | 10 349  | 13 999                   | 19 044                                       |
| 19                               | Saint-Julien                       | Le Petit-Quevilly        |                           | 2 103           | 36                          | 11 276  | 14 768                   | 17 879                                       |
| 20                               | Hartmann                           | Saint-Étienne-du-Rouvray | x                         | 1 438           | 35                          | 11 687  | 15 739                   | 20 959                                       |
| 21                               | Nobel Sud                          | Le Petit-Quevilly        | x                         | 1 843           | 34                          | 10 905  | 15 060                   | 20 394                                       |
| 22                               | Bel Air-Les Oiseaux                | Oissel                   | x                         | 1 797           | 34                          | 11 167  | 15 258                   | 19 749                                       |
| 23                               | Lods                               | Notteville-lès-Rouen     |                           | 2 009           | 34                          | 11 700  | 16 026                   | 20 934                                       |
| 24                               | Ferdinand Buisson                  | Notteville-lès-Rouen     | x                         | 3 081           | 33                          | 11 320  | 15 131                   | 20 418                                       |
| 25                               | Orléans                            | Rouen                    |                           | 2 560           | 32                          | 11 082  | 15 270                   | 20 069                                       |
| 26                               | Portes de la Ville-Moulin à Poudre | Maromme                  |                           | 3 154           | 30                          | 11 658  | 15 462                   | 19 647                                       |
| 27                               | Clair Joie-La Clerette             | Maromme                  | x                         | 2 855           | 30                          | 12 262  | 16 072                   | 21 427                                       |
| 28                               | Parc Saint-Cyr                     | Elbeuf                   | x                         | 2 132           | 28                          | 11 398  | 15 839                   | 21 608                                       |
| 29                               | Cerisaie                           | Elbeuf                   | x                         | 2 744           | 27                          | 12 215  | 16 445                   | 22 845                                       |
| 30                               | Cléon (commune non irisée)         |                          | x                         | 5 078           | 25                          | 11 781  | 16 857                   | 22 931                                       |
| 31                               | Le Centre                          | Déville-lès-Rouen        |                           | 2 324           | 24                          | 11 939  | 17 054                   | 23 128                                       |
| 32                               | Centre Ville-Mairie                | Maromme                  | x                         | 2 608           | 24                          | 12 478  | 16 963                   | 22 129                                       |
| 33                               | Saint-Sever Est                    | Rouen                    |                           | 4 547           | 24                          | 11 642  | 16 082                   | 22 088                                       |
| 34                               | Grenet-Eauplet                     | Notteville-lès-Rouen     |                           | 1 965           | 23                          | 11 961  | 16 445                   | 21 888                                       |
| 35                               | Gadeau de Kerville                 | Notteville-lès-Rouen     |                           | 1 694           | 20                          | 12 318  | 17 455                   | 23 429                                       |
| 36                               | Cité Rose-Zone a                   | Canteleu                 | x                         | 1 690           | 20                          | 12 863  | 17 147                   | 21 219                                       |
| 37                               | Bel Air-Res St-Julien              | Oissel                   | x                         | 1 693           | 20                          | 14 009  | 18 512                   | 23 606                                       |
| 38                               | Bic Auber                          | Saint-Étienne-du-Rouvray |                           | 1 338           | 19                          | 13 946  | 17 574                   | 23 335                                       |
| 39                               | Darnétal (commune non irisée)      |                          | x                         | 9 561           | 19                          | 12 660  | 17 167                   | 22 408                                       |
| 40                               | Centre Ville                       | Canteleu                 | x                         | 1 896           | 19                          | 12 951  | 17 437                   | 21 768                                       |
| 41                               | Joliot Curie                       | Saint-Étienne-du-Rouvray | x                         | 1 614           | 18                          | 12 234  | 17 449                   | 24 178                                       |
| 42                               | Houssière                          | Saint-Étienne-du-Rouvray | x                         | 2 251           | 17                          | 12 644  | 17 356                   | 21 619                                       |
| 43                               | Martainville                       | Rouen                    |                           | 3 455           | 17                          | 12 829  | 16 853                   | 20 773                                       |
| 44                               | Centre                             | Le Petit-Quevilly        |                           | 2 648           | 17                          | 13 033  | 17 358                   | 21 436                                       |
| 45                               | Champ de Courses                   | Saint-Étienne-du-Rouvray |                           | 1 778           | 16                          | 11 733  | 17 401                   | 24 952                                       |
| 46                               | Le Bourg                           | Le Grand-Quevilly        |                           | 2 859           | 16                          | 13 077  | 17 300                   | 21 653                                       |
| 47                               | Université                         | Mont-Saint-Aignan        |                           | 2 012           | 15                          | secr.   | secr.                    | secr.  |

| Classement de difficulté sociale | PRESTATIONS SOCIALES<br>(CNAM – Caf – 2017)      |  | AUTRES INDICATEURS SOCIO-DÉMOGRAPHIQUES<br>(Recensement de la population 2015) |   |  |  |   |  |   |
|----------------------------------|--|--|--|---|--|--|---|--|---|
|                                  | Part des allocataires Caf percevant le RSA socle | Part des allocataires Caf dont plus de 50% des revenus sont issus des prestations sociales | Part d'immigrés  | Taux de chômage chez les actifs 15/64 ans | Part d'ouvriers parmi les actifs 15/64 ans | Part des salariés de 15 ans ou plus hors CDI | Part de la population des ménages vivant dans une famille monoparentale | Part de sans diplômés parmi les déscolarisés de 15 ans ou plus | Part de locataires HLM parmi les résidences principales |
| 1                                | 36,9   | 59,4   | 34,3   | 41,5                                      | 33,0                                       | 32,6   | 32,0  | 60,0   | 95,5  |
| 2                                | secr.  | secr.  | 28,8   | 39,3                                      | 27,6                                       | 37,7   | 36,0  | 56,4   | 87,9  |
| 3                                | 27,3   | 45,7   | 35,9   | 54,7                                      | 37,3                                       | 32,6   | 19,1  | 57,3   | 41,0  |
| 4                                | 34,4   | 51,5   | 25,6   | 46,6                                      | 32,8                                       | 34,3   | 23,7  | 48,4   | 92,1  |
| 5                                | 33,2   | 55,4   | 24,5   | 37,5                                      | 32,1                                       | 26,2   | 27,6  | 42,9   | 69,5  |
| 6                                | 23,0   | 42,7   | 35,6   | 44,6                                      | 51,2                                       | 23,9   | 10,5  | 69,6   | 40,8  |
| 7                                | 30,9   | 45,5   | 18,4   | 42,2                                      | 35,0                                       | 28,6   | 25,1  | 54,8   | 86,3  |
| 8                                | 33,6   | 47,6   | 21,5   | 40,0                                      | 42,2                                       | 28,4   | 22,7  | 51,7   | 77,0  |
| 9                                | 22,8   | 44,5   | 25,2   | 40,6                                      | 38,9                                       | 25,1   | 22,1  | 46,6   | 93,3  |
| 10                               | 25,6   | 41,9   | 15,3   | 35,9                                      | 39,5                                       | 30,2   | 21,3  | 52,6   | 94,2  |
| 11                               | 19,0   | 35,9   | 34,3   | 41,8                                      | 41,5                                       | 36,7   | 14,9  | 54,0   | 86,2  |
| 12                               | 23,2   | 42,4   | 24,4   | 38,4                                      | 37,7                                       | 22,0   | 23,3  | 51,7   | 94,7  |
| 13                               | 29,8   | 45,9   | 12,0   | 38,2                                      | 39,8                                       | 35,9   | 23,9  | 44,3   | 50,8  |
| 14                               | 22,0   | 44,0   | 11,3   | 34,3                                      | 35,1                                       | 19,5   | 19,1  | 43,7   | 97,0  |
| 15                               | 27,4   | 46,0   | 9,1  | 37,8                                      | 32,7                                       | 24,8   | 29,2  | 41,3   | 30,9  |
| 16                               | 31,6   | 47,7   | 18,8   | 36,0                                      | 33,3                                       | 23,1   | 15,5  | 46,7   | 64,7  |
| 17                               | 27,8   | 43,8   | 6,9  | 34,1                                      | 34,8                                       | 28,3   | 23,2  | 38,6   | 18,4  |
| 18                               | 26,4   | 44,3   | 17,4   | 24,3                                      | 24,0                                       | 19,1   | 17,3  | 39,3   | 51,1  |
| 19                               | 20,3   | 35,4   | 21,6   | 28,5                                      | 33,6                                       | 20,9   | 21,0  | 46,4   | 90,5  |
| 20                               | 28,9   | 43,8   | 12,5   | 22,9                                      | 29,9                                       | 23,5   | 22,3  | 46,3   | 60,7  |
| 21                               | 24,6   | 44,2   | 17,2   | 25,5                                      | 28,8                                       | 18,1   | 21,4  | 41,9   | 43,4  |
| 22                               | 23,5   | 37,0   | 19,4   | 25,4                                      | 38,7                                       | 28,6   | 14,7  | 47,1   | 65,0  |
| 23                               | 27,7   | 46,4   | 11,1   | 24,4                                      | 25,8                                       | 22,4   | 21,9  | 47,9   | 51,1  |
| 24                               | 26,4   | 39,7   | 13,1   | 27,8                                      | 28,9                                       | 16,7   | 19,2  | 40,8   | 72,1  |
| 25                               | 21,1   | 38,0   | 17,3   | 29,0                                      | 21,7                                       | 21,8   | 20,7  | 40,8   | 50,7  |
| 26                               | 19,4   | 39,4   | 8,3  | 24,9                                      | 35,3                                       | 18,0   | 19,7  | 44,0   | 75,4  |
| 27                               | 22,6   | 37,7   | 8,9  | 29,3                                      | 31,0                                       | 20,4   | 21,0  | 43,6   | 79,7  |
| 28                               | 20,6   | 35,6   | 8,4  | 27,0                                      | 41,4                                       | 17,4   | 21,9  | 40,5   | 34,0  |
| 29                               | 22,5   | 37,5   | 7,1  | 31,7                                      | 35,2                                       | 25,2   | 19,6  | 36,3   | 29,8  |
| 30                               | 21,2   | 37,6   | 11,3   | 26,2                                      | 34,8                                       | 19,7   | 16,4  | 48,0   | 47,1  |
| 31                               | 29,3   | 40,0   | 9,5  | 20,3                                      | 26,0                                       | 16,5   | 17,0  | 35,1   | 27,5  |
| 32                               | 19,9   | 34,7   | 7,0  | 22,3                                      | 32,4                                       | 16,0   | 24,1  | 45,7   | 45,7  |
| 33                               | 18,2   | 37,0   | 16,8   | 22,0                                      | 19,0                                       | 26,6   | 19,0  | 28,1   | 35,0  |
| 34                               | 19,6   | 37,1   | 14,6   | 23,8                                      | 26,5                                       | 21,6   | 16,9  | 34,6   | 29,9  |
| 35                               | 22,1   | 36,2   | 11,1   | 23,4                                      | 23,5                                       | 15,1   | 14,9  | 34,2   | 50,6  |
| 36                               | 16,7   | 29,3   | 7,1  | 17,3                                      | 34,6                                       | 21,3   | 20,5  | 37,3   | 57,4  |
| 37                               | 24,0   | 35,7   | 9,7  | 26,0                                      | 31,0                                       | 20,8   | 15,0  | 42,9   | 55,0  |
| 38                               | 19,7   | 32,8   | 7,9  | 20,1                                      | 28,2                                       | 19,5   | 24,5  | 38,0   | 51,4  |
| 39                               | 19,4   | 33,2   | 7,1  | 21,8                                      | 23,8                                       | 19,5   | 18,3  | 35,8   | 40,1  |
| 40                               | 17,1   | 34,9   | 10,3   | 20,4                                      | 32,4                                       | 14,6   | 14,7  | 40,7   | 50,7  |
| 41                               | 21,1   | 32,8   | 11,0   | 23,9                                      | 23,5                                       | 12,4   | 15,2  | 47,2   | 27,1  |
| 42                               | 19,2   | 31,3   | 12,6   | 19,2                                      | 29,4                                       | 13,9   | 11,1  | 40,3   | 38,5  |
| 43                               | 10,6   | 22,1   | 14,9   | 23,8                                      | 18,7                                       | 22,0   | 18,0  | 40,8   | 67,4  |
| 44                               | 16,7   | 32,4   | 15,8   | 17,2                                      | 27,3                                       | 18,7   | 14,8  | 36,8   | 21,0  |
| 45                               | 19,9   | 33,9   | 12,4   | 22,1                                      | 22,8                                       | 13,9   | 10,8  | 42,6   | 19,3  |
| 46                               | 15,8   | 29,7   | 10,3   | 16,5                                      | 37,6                                       | 15,6   | 11,0  | 39,4   | 56,0  |
| 47                               | 4,6  | 11,9   | 21,1   | 31,6                                      | 12,3                                       | 35,0   | 16,7  | 24,4   | 30,3  |

| Classement de difficulté sociale |   |                          |                           |                 | Score de difficulté sociale | REVENUS<br>(Filosofi 2014)                    |                          |  |
|----------------------------------|---|--------------------------|---------------------------|-----------------|-----------------------------|---|--------------------------|--|
|                                  | IRIS  | COMMUNE                  | Comprend en partie un QPV | Population 2015 |                             | 1 <sup>er</sup> quartile de niveau de vie (€) | Niveau de vie médian (€) | 3 <sup>e</sup> quartile de niveau de vie (€) |
| 48                               | Caudebec-lès-Elbeuf (commune non irisée)      |                          |                           | 10 552          | 15                          | 13 619  | 18 296                   | 23 320                                       |
| 49                               | Saint-Clément Pépinières                      | Rouen                    |                           | 1 579           | 15                          | <b>12 233</b>                                 | 17 905                   | 23 374                                       |
| 50                               | Mairie  | Le Petit-Quevilly        | x                         | 2 251           | 14                          | 13 407  | <b>17 083</b>            | <b>21 457</b>                                |
| 51                               | Le Trait (commune non irisée)                 |                          |                           | 5 119           | 14                          | 13 954  | 18 511                   | 23 293                                       |
| 52                               | Quartier Fontenelle                           | Déville-lès-Rouen        |                           | 3 476           | 14                          | 13 065  | 17 962                   | 22 592                                       |
| 53                               | Pasteur                                       | Le Petit-Quevilly        |                           | 1 137           | 13                          | 13 772  | 18 727                   | 23 537                                       |
| 54                               | Gendarmerie                                   | Le Grand-Quevilly        |                           | 1 521           | 13                          | 14 032  | 17 878                   | <b>21 304</b>                                |
| 55                               | Village Scolaire                              | Le Grand-Quevilly        |                           | 1 970           | 12                          | 13 819  | 17 462                   | 21 957                                       |
| 56                               | Flaubert                                      | Le Petit-Quevilly        |                           | 2 012           | 12                          | 13 348  | 18 215                   | 23 511                                       |
| 57                               | Plaine de Jeux                                | Le Grand-Quevilly        |                           | 1 326           | 12                          | 14 062  | 17 854                   | <b>21 758</b>                                |
| 58                               | Langevin-Barbusse                             | Saint-Étienne-du-Rouvray | x                         | 2 526           | 12                          | 13 231  | 18 323                   | 23 039                                       |
| 59                               | Saint-Sever Ouest Faïenciers                  | Rouen                    |                           | 3 607           | 12                          | 13 231  | 17 923                   | 24 305                                       |
| 60                               | Partie Centre Ville-Limite Avec Quais         | Oissel                   |                           | 1 827           | 11                          | 14 761  | 19 721                   | 24 433                                       |
| 61                               | Saint-Sever Emmurées                          | Rouen                    |                           | 3 699           | 11                          | 12 995  | 18 923                   | 25 454                                       |
| 62                               | Sacré Cœur                                    | Rouen                    |                           | 2 813           | 11                          | <b>11 578</b>                                 | 17 560                   | 24 399                                       |
| 63                               | Cité des Familles                             | Saint-Étienne-du-Rouvray | x                         | 1 504           | 11                          | 14 414  | 18 198                   | 22 081                                       |
| 64                               | Grand-Couronne (commune non irisée)           |                          | x                         | 9 758           | 11                          | 13 669  | 19 000                   | 24 885                                       |
| 65                               | Saint-Clément Jean Rondeaux                   | Rouen                    |                           | 3 661           | 11                          | 13 519  | 18 620                   | 25 073                                       |
| 66                               | Centre  | Notteville-lès-Rouen     |                           | 2 555           | 10                          | 14 427  | 18 618                   | 24 072                                       |
| 67                               | l'Hôpital                                     | Le Petit-Quevilly        |                           | 1 873           | 9                           | 14 326  | 17 981                   | 22 659                                       |
| 68                               | Camus   | Le Grand-Quevilly        |                           | 2 128           | 9                           | 15 116  | 18 455                   | 23 348                                       |
| 69                               | Les Hauts de Déville-Lès-Rouen                | Déville-lès-Rouen        |                           | 2 374           | 8                           | 13 993  | 19 068                   | 24 923                                       |
| 70                               | République                                    | Le Petit-Quevilly        |                           | 2 541           | 7                           | 14 261  | 18 599                   | 23 825                                       |
| 71                               | Petit-Couronne (commune non irisée)           |                          |                           | 8 742           | 7                           | 14 211  | 19 445                   | 25 283                                       |
| 72                               | Centre-Landaus-Poudrerie-Sablonnière          | Oissel                   | x                         | 2 213           | 7                           | 14 678  | 19 373                   | 23 915                                       |
| 73                               | Emile Zola                                    | Notteville-lès-Rouen     |                           | 1 988           | 6                           | 14 315  | 19 261                   | 24 847                                       |
| 74                               | Grand Mare Périphérie                         | Rouen                    | x                         | 1 431           | 6                           | 15 126  | 19 789                   | 25 114                                       |
| 75                               | Saint-Aubin-lès-Elbeuf (commune non irisée)   |                          | x                         | 8 175           | 6                           | 15 307  | 20 054                   | 24 773                                       |
| 76                               | Ch ne à Leu                                   | Le Grand-Quevilly        |                           | 3 151           | 6                           | 15 155  | 18 898                   | 23 177                                       |
| 77                               | Le Houleme (commune non irisée)               |                          |                           | 4 082           | 6                           | 14 818  | 19 041                   | 23 638                                       |
| 78                               | Ruelle Danseuse                               | Saint-Étienne-du-Rouvray | x                         | 2 177           | 5                           | 14 050  | 19 033                   | 24 010                                       |
| 79                               | Les Canadiens                                 | Le Petit-Quevilly        |                           | 1 600           | 4                           | 15 934  | 20 973                   | 27 617                                       |
| 80                               | Briqueterie-Ave Anderten-Violettes            | Oissel                   | x                         | 3 107           | 4                           | 14 464  | 19 962                   | 24 987                                       |
| 81                               | Verdun  | Le Grand-Quevilly        |                           | 2 589           | 4                           | 15 427  | 19 640                   | 24 574                                       |
| 82                               | Victor Hugo                                   | Notteville-lès-Rouen     |                           | 1 750           | 4                           | 15 143  | 19 897                   | 24 687                                       |
| 83                               | Amfreville-la-Mi-Voie (commune non irisée)    |                          |                           | 3 167           | 3                           | 14 442  | 20 097                   | 26 225                                       |
| 84                               | Notre-Dame-de-Bondeville (commune non irisée) |                          | x                         | 7 131           | 3                           | 14 854  | 20 277                   | 26 571                                       |
| 85                               | Grievu Vallon Suisse                          | Rouen                    |                           | 3 312           | 3                           | 14 815  | 20 423                   | 27 205                                       |
| 86                               | Yainville (commune non irisée)                |                          |                           | 1 064           | 2                           | secr.   | 20 207                   | secr.  |
| 87                               | Saint-Clément Méridienne                      | Rouen                    |                           | 4 014           | 2                           | 14 548  | 19 947                   | 27 232                                       |
| 88                               | Île Lacroix                                   | Rouen                    |                           | 1 309           | 2                           | 14 808  | 19 423                   | 25 485                                       |
| 89                               | Quartier Georges Hébert                       | Déville-lès-Rouen        |                           | 2 189           | 2                           | 14 937  | 18 873                   | 24 421                                       |
| 90                               | Croix de Pierre                               | Rouen                    |                           | 3 833           | 2                           | 13 209  | 19 097                   | 26 835                                       |
| 91                               | Delacroix                                     | Le Grand-Quevilly        |                           | 2 268           | 1                           | 15 572  | 18 973                   | 23 454                                       |
| 92                               | Parc Provinces                                | Le Grand-Quevilly        |                           | 2 347           | 1                           | 16 112  | 20 697                   | 25 721                                       |
| 93                               | Parc Fleury                                   | Saint-Étienne-du-Rouvray |                           | 2 095           | 0                           | 15 422  | 19 814                   | 25 670                                       |
| 94                               | Habitat Ancien                                | Canteleu                 |                           | 4 040           | 0                           | 15 445  | 20 356                   | 26 020                                       |
| 95                               | Mont Gargan Saint-Paul                        | Rouen                    |                           | 2 408           | 0                           | 15 807  | 21 257                   | 28 017                                       |

| Classement de difficulté sociale | PRESTATIONS SOCIALES<br>(CNAM – Caf – 2017)      |  | AUTRES INDICATEURS SOCIO-DÉMOGRAPHIQUES<br>(Recensement de la population 2015) |   |  |  |   |  |   |
|----------------------------------|--|--|--|---|--|--|---|--|---|
|                                  | Part des allocataires Caf percevant le RSA socle | Part des allocataires Caf dont plus de 50% des revenus sont issus des prestations sociales | Part d'immigrés  | Taux de chômage chez les actifs 15/64 ans | Part d'ouvriers parmi les actifs 15/64 ans | Part des salariés de 15 ans ou plus hors CDI | Part de la population des ménages vivant dans une famille monoparentale | Part de sans diplômés parmi les déscolarisés de 15 ans ou plus | Part de locataires HLM parmi les résidences principales |
| 48                               | 21,1   | 33,3   | 5,7  | 21,2                                      | 36,1                                       | 17,8   | 12,0  | 41,5   | 21,1  |
| 49                               | 18,1   | 28,9   | 12,1   | 21,6                                      | 24,7                                       | 19,8   | 13,7  | 27,4   | 26,0  |
| 50                               | 13,5   | 25,3   | 13,5   | 20,4                                      | 32,7                                       | 18,3   | 14,0  | 34,6   | 38,1  |
| 51                               | 15,8   | 34,0   | 4,6  | 19,6                                      | 43,8                                       | 17,5   | 13,6  | 41,5   | 38,8  |
| 52                               | 19,7   | 30,6   | 4,9  | 19,1                                      | 23,7                                       | 17,8   | 12,3  | 34,5   | 36,5  |
| 53                               | secr.  | secr.  | 11,8   | 20,1                                      | 32,3                                       | 10,4   | 17,7  | 38,3   | 4,9   |
| 54                               | 13,9   | 22,4   | 5,1  | 15,8                                      | 29,1                                       | 21,1   | 17,1  | 32,6   | 88,3  |
| 55                               | 12,4   | 19,6   | 5,6  | 16,7                                      | 29,7                                       | 18,3   | 19,2  | 38,6   | 73,1  |
| 56                               | 15,3   | 24,4   | 11,2   | 19,6                                      | 24,7                                       | 18,6   | 19,5  | 33,2   | 31,5  |
| 57                               | 12,9   | 21,6   | 3,1  | 12,8                                      | 33,3                                       | 15,3   | 17,6  | 40,2   | 97,0  |
| 58                               | 14,8   | 29,5   | 11,1   | 18,3                                      | 28,8                                       | 15,1   | 12,2  | 39,2   | 34,6  |
| 59                               | 11,7   | 26,9   | 13,4   | 22,8                                      | 17,8                                       | 19,7   | 19,0  | 34,9   | 28,6  |
| 60                               | 23,1   | 33,8   | 9,9  | 18,5                                      | 27,0                                       | 18,7   | 11,9  | 41,6   | 23,4  |
| 61                               | 16,0   | 33,7   | 14,2   | 22,0                                      | 17,5                                       | 26,2   | 12,9  | 28,4   | 13,7  |
| 62                               | 14,7   | 28,6   | 11,1   | 14,1                                      | 17,2                                       | 21,7   | 13,7  | 23,6   | 18,5  |
| 63                               | 11,6   | 25,4   | 7,5  | 18,8                                      | 34,4                                       | 14,4   | 13,3  | 41,3   | 71,2  |
| 64                               | 19,0   | 31,4   | 9,6  | 18,6                                      | 29,7                                       | 16,9   | 10,9  | 31,7   | 43,7  |
| 65                               | 17,7   | 32,1   | 12,5   | 18,9                                      | 17,2                                       | 21,7   | 15,1  | 27,5   | 15,9  |
| 66                               | 13,7   | 28,7   | 8,1  | 18,4                                      | 24,6                                       | 17,0   | 14,2  | 40,7   | 57,6  |
| 67                               | secr.  | 22,8   | 9,9  | 16,6                                      | 27,7                                       | 16,5   | 18,7  | 41,5   | 23,4  |
| 68                               | 11,3   | 22,3   | 6,8  | 18,0                                      | 32,4                                       | 16,7   | 17,9  | 42,6   | 64,2  |
| 69                               | 17,8   | 30,2   | 6,2  | 15,0                                      | 20,8                                       | 19,3   | 16,3  | 28,9   | 26,8  |
| 70                               | 12,7   | 24,7   | 12,2   | 18,5                                      | 25,2                                       | 17,9   | 11,7  | 31,1   | 36,0  |
| 71                               | 16,5   | 28,0   | 8,7  | 17,5                                      | 27,4                                       | 15,9   | 12,2  | 30,7   | 38,3  |
| 72                               | 17,2   | 27,2   | 4,2  | 16,1                                      | 25,1                                       | 16,5   | 13,1  | 35,3   | 27,9  |
| 73                               | 17,9   | 32,9   | 7,9  | 14,4                                      | 22,8                                       | 16,2   | 12,5  | 25,1   | 14,3  |
| 74                               | 18,7   | 33,3   | 11,0   | 14,0                                      | 24,6                                       | 13,4   | 13,7  | 31,1   | 15,8  |
| 75                               | 15,4   | 27,8   | 5,9  | 16,9                                      | 31,0                                       | 18,7   | 16,4  | 33,3   | 30,1  |
| 76                               | 9,6  | 16,0   | 4,9  | 18,5                                      | 30,8                                       | 18,7   | 18,2  | 32,2   | 75,6  |
| 77                               | 14,5   | 24,3   | 2,6  | 13,8                                      | 31,7                                       | 15,3   | 13,0  | 42,4   | 30,5  |
| 78                               | 14,6   | 28,3   | 7,7  | 12,8                                      | 21,8                                       | 15,1   | 10,8  | 31,8   | 8,6   |
| 79                               | 19,1   | 34,8   | 15,0   | 17,7                                      | 21,2                                       | 11,8   | 15,3  | 35,8   | 15,8  |
| 80                               | 13,3   | 24,3   | 6,6  | 13,7                                      | 25,7                                       | 14,2   | 14,6  | 37,3   | 30,8  |
| 81                               | 10,7   | 21,8   | 7,5  | 16,2                                      | 27,0                                       | 17,0   | 13,5  | 39,4   | 67,4  |
| 82                               | 14,0   | 30,5   | 5,2  | 13,6                                      | 24,6                                       | 18,7   | 14,3  | 28,4   | 12,5  |
| 83                               | 17,1   | 26,4   | 7,3  | 14,1                                      | 18,9                                       | 16,4   | 11,3  | 32,7   | 31,3  |
| 84                               | 17,3   | 30,0   | 5,2  | 15,4                                      | 19,4                                       | 16,4   | 11,7  | 32,1   | 29,3  |
| 85                               | 18,5   | 27,8   | 5,6  | 16,8                                      | 16,0                                       | 14,9   | 15,4  | 28,1   | 19,6  |
| 86                               | 11,1   | 22,2   | 2,0  | 13,0                                      | 46,3                                       | 14,2   | 12,1  | 37,9   | 36,1  |
| 87                               | 14,5   | 28,7   | 8,0  | 15,5                                      | 13,6                                       | 18,6   | 15,5  | 23,7   | 20,8  |
| 88                               | 12,9   | 22,0   | 7,9  | 12,4                                      | 19,0                                       | 22,6   | 11,7  | 30,9   | 44,5  |
| 89                               | 10,9   | 22,7   | 5,3  | 14,9                                      | 17,0                                       | 19,7   | 12,7  | 32,7   | 23,5  |
| 90                               | 11,7   | 27,4   | 7,6  | 16,4                                      | 10,4                                       | 35,1   | 6,9   | 18,4   | 5,7   |
| 91                               | 7,1  | 15,2   | 4,0  | 13,8                                      | 26,5                                       | 16,5   | 15,3  | 33,6   | 80,6  |
| 92                               | 12,0   | 20,8   | 10,0   | 22,6                                      | 26,2                                       | 15,5   | 7,5   | 48,3   | 52,9  |
| 93                               | 13,9   | 23,0   | 9,0  | 13,9                                      | 23,9                                       | 13,3   | 13,2  | 31,6   | 9,8   |
| 94                               | 12,2   | 25,2   | 6,3  | 12,7                                      | 24,8                                       | 15,2   | 14,1  | 29,0   | 24,9  |
| 95                               | 16,5   | 31,2   | 8,0  | 16,7                                      | 20,7                                       | 22,2   | 10,3  | 29,9   | 9,5   |

| Classement de difficulté sociale | IRIS   | COMMUNE                  | Comprend en partie un QPV | Population 2015 | Score de difficulté sociale | REVENUS (Filosofi 2014)                       |                          |  |
|----------------------------------|--|--------------------------|---------------------------|-----------------|-----------------------------|---|--------------------------|--|
|                                  |  |                          |                           |                 |                             | 1 <sup>er</sup> quartile de niveau de vie (€) | Niveau de vie médian (€) | 3 <sup>e</sup> quartile de niveau de vie (€) |
| 96                               | Colbert  | Mont-Saint-Aignan        |                           | 1 379           | -1                          | 14 802  | 20 577                   | 26 972                                       |
| 97                               | Cauchoise Saint-Gervais Ouest                      | Rouen                    |                           | 3 301           | -1                          | <b>11 449</b>                                 | 19 627                   | 30 433                                       |
| 98                               | Saint-Pierre-lès-Elbeuf (commune non irisée)       |                          |                           | 8 251           | -2                          | 16 006  | 20 574                   | 25 806                                       |
| 99                               | Roosevelt Est                                      | Le Grand-Quevilly        |                           | 3 047           | -2                          | 16 160  | 19 744                   | 24 637                                       |
| 100                              | Tourville-la-Rivière (commune non irisée)          |                          |                           | 2 491           | -3                          | 15 900  | 20 898                   | 26 379                                       |
| 101                              | Orival (commune non irisée)                        |                          |                           | 940             | -3                          | secr.   | 21 444                   | secr.  |
| 102                              | Malaunay (commune non irisée)                      |                          |                           | 5 935           | -3                          | 15 893  | 20 451                   | 25 681                                       |
| 103                              | Chaufferie   | Mont-Saint-Aignan        |                           | 1 555           | -4                          | 15 250  | 19 596                   | 24 033                                       |
| 104                              | Duclair (commune non irisée)                       |                          |                           | 4 214           | -5                          | 15 623  | 20 140                   | 26 666                                       |
| 105                              | Technopole   | Saint-Étienne-du-Rouvray | x                         | 2 874           | -5                          | 15 666  | 20 547                   | 25 840                                       |
| 106                              | Sainte-Lucie                                       | Le Grand-Quevilly        |                           | 2 446           | -5                          | 16 239  | 20 526                   | 26 125                                       |
| 107                              | Les Bruyères                                       | Le Petit-Quevilly        |                           | 1 955           | -5                          | 16 163  | 21 002                   | 25 862                                       |
| 108                              | Trianon Jardin des Plantes                         | Rouen                    |                           | 3 847           | -6                          | 15 903  | 21 458                   | 28 150                                       |
| 109                              | Canadiens  | Sotheville-lès-Rouen     |                           | 2 842           | -6                          | 15 825  | 21 914                   | 29 168                                       |
| 110                              | Anneville-Ambourville (commune non irisée)         |                          |                           | 1 204           | -7                          | secr.   | 20 231                   | secr.  |
| 111                              | Moulineaux (commune non irisée)                    |                          |                           | 957             | -7                          | secr.   | 20 629                   | secr.  |
| 112                              | Pleïade-Gendarmerie                                | Mont-Saint-Aignan        |                           | 2 323           | -7                          | secr.   | secr.                    | secr.  |
| 113                              | Toit Familial-Bruyères                             | Sotheville-lès-Rouen     |                           | 3 193           | -9                          | 17 142  | 21 969                   | 27 892                                       |
| 114                              | Salva-Trianon                                      | Sotheville-lès-Rouen     |                           | 2 758           | -10                         | 16 480  | 22 057                   | 27 538                                       |
| 115                              | Vieux Marche Saint-Patrice                         | Rouen                    |                           | 2 960           | -10                         | 14 270  | 21 273                   | 31 958                                       |
| 116                              | La Maine   | Maromme                  | x                         | 2 280           | -10                         | 17 792  | 21 937                   | 27 012                                       |
| 117                              | Saint-Léger-du-Bourg-Denis (commune non irisée)    |                          |                           | 3 421           | -10                         | 17 041  | 22 174                   | 28 490                                       |
| 118                              | Berville-sur-Seine (commune non irisée)            |                          |                           | 561             | -10                         | secr.   | 20 558                   | secr.  |
| 119                              | Saint-Nicaise                                      | Rouen                    |                           | 2 762           | -11                         | 16 144  | 22 788                   | <b>32 254</b>                                |
| 120                              | Place Saint-Marc                                   | Rouen                    |                           | 3 285           | -11                         | 15 114  | 22 001                   | 30 435                                       |
| 121                              | Pasteur Madeleine                                  | Rouen                    |                           | 5 590           | -12                         | 15 252  | 21 768                   | 30 305                                       |
| 122                              | 14 Juillet   | Sotheville-lès-Rouen     |                           | 2 041           | -12                         | <b>18 362</b>                                 | 22 730                   | 28 257                                       |
| 123                              | Bertel   | Sotheville-lès-Rouen     |                           | 1 578           | -12                         | 17 973  | 21 767                   | 27 128                                       |
| 124                              | Carmes Saint-Maclou                                | Rouen                    |                           | 2 240           | -12                         | 14 089  | 22 242                   | <b>33 304</b>                                |
| 125                              | Jumièges (commune non irisée)                      |                          |                           | 1 757           | -13                         | secr.   | 21 590                   | secr.  |
| 126                              | Le Mesnil-sous-Jumièges (commune non irisée)       |                          |                           | 645             | -14                         | secr.   | 22 205                   | secr.  |
| 127                              | Yville-sur-Seine (commune non irisée)              |                          |                           | 466             | -14                         | secr.   | 20 957                   | secr.  |
| 128                              | Jardins du Stade                                   | Sotheville-lès-Rouen     |                           | 1 070           | -15                         | <b>secr.</b>                                  | secr.                    | secr.  |
| 129                              | Beauvoisine  | Rouen                    |                           | 3 774           | -15                         | 15 066  | 23 744                   | <b>33 684</b>                                |
| 130                              | Val-de-la-Haye (commune non irisée)                |                          |                           | 699             | -15                         | secr.   | 22 094                   | secr.  |
| 131                              | Saint-Paër (commune non irisée)                    |                          |                           | 1 352           | -15                         | secr.   | 21 307                   | secr.  |
| 132                              | Bardouville (commune non irisée)                   |                          |                           | 655             | -15                         | secr.   | 21 797                   | secr.  |
| 133                              | Bihorel (commune non irisée)                       |                          | x                         | 8 222           | -16                         | 17 033  | 23 247                   | <b>33 181</b>                                |
| 134                              | Vieux Marche Sud Saint-Eloi                        | Rouen                    |                           | 2 495           | -16                         | 15 739  | 23 065                   | <b>33 912</b>                                |
| 135                              | Saint-Hilaire                                      | Rouen                    |                           | 3 079           | -16                         | 17 800  | 23 640                   | 30 909                                       |
| 136                              | Castors-Aviateurs                                  | Saint-Étienne-du-Rouvray |                           | 2 288           | -16                         | 18 185  | 22 117                   | 27 612                                       |
| 137                              | La Bouille (commune non irisée)                    |                          |                           | 750             | -17                         | secr.   | 22 684                   | secr.  |
| 138                              | Buquet   | Elbeuf                   |                           | 1 966           | -18                         | <b>19 002</b>                                 | 23 130                   | 28 092                                       |
| 139                              | Sotheville-sous-le-Val (commune non irisée)        |                          |                           | 801             | -18                         | secr.   | 22 319                   | secr.  |
| 140                              | Grand Pont Général Leclerc                         | Rouen                    |                           | 2 226           | -18                         | 17 036  | 23 457                   | <b>32 826</b>                                |
| 141                              | Fond du Val Chasselèvre                            | Rouen                    |                           | 1 903           | -19                         | 17 555  | <b>24 789</b>            | <b>34 093</b>                                |
| 142                              | Saint-Pierre-de-Varengueville (commune non irisée) |                          |                           | 2 343           | -20                         | 18 123  | 22 491                   | 29 735                                       |



| Classement de difficulté sociale | PRESTATIONS SOCIALES (CNAM – Caf – 2017)         |  | AUTRES INDICATEURS SOCIO-DÉMOGRAPHIQUES (Recensement de la population 2015) |   |  |  |   |  |   |
|----------------------------------|--|--|---|---|--|--|---|--|---|
|                                  | Part des allocataires Caf percevant le RSA socle | Part des allocataires Caf dont plus de 50% des revenus sont issus des prestations sociales | Part d'immigrés   | Taux de chômage chez les actifs 15/64 ans | Part d'ouvriers parmi les actifs 15/64 ans | Part des salariés de 15 ans ou plus hors CDI | Part de la population des ménages vivant dans une famille monoparentale | Part de sans diplômés parmi les déscolarisés de 15 ans ou plus | Part de locataires HLM parmi les résidences principales |
| 96                               | 10,1   | 22,4   | 10,8  | 18,2                                      | 11,9                                       | 16,0   | 18,6  | 24,9   | 15,3  |
| 97                               | 9,8  | 20,4   | 10,6  | 17,8                                      | 13,9                                       | 29,3   | 6,7   | 20,1   | 5,4   |
| 98                               | 12,2   | 20,9   | 3,8   | 15,7                                      | 29,6                                       | 16,3   | 11,6  | 33,8   | 23,4  |
| 99                               | 9,2  | 17,9   | 2,5   | 12,2                                      | 24,0                                       | 13,6   | 12,7  | 32,8   | 73,2  |
| 100                              | 12,6   | 18,8   | 3,4   | 15,2                                      | 30,5                                       | 17,5   | 11,2  | 28,8   | 27,2  |
| 101                              | 14,7   | 25,7   | 5,0   | 13,4                                      | 30,7                                       | 18,8   | 8,6   | 27,5   | 4,4   |
| 102                              | 11,9   | 20,2   | 2,2   | 13,8                                      | 23,9                                       | 12,6   | 10,8  | 35,6   | 26,4  |
| 103                              | 10,3   | 19,9   | 5,9   | 11,6                                      | 7,9  | 18,7   | 9,4   | 22,3   | 2,0   |
| 104                              | 9,2  | 19,5   | 1,1   | 13,8                                      | 24,8                                       | 16,2   | 10,4  | 34,5   | 20,8  |
| 105                              | 7,9  | 17,9   | 12,3  | 17,7                                      | 22,0                                       | 13,5   | 8,9   | 31,7   | 12,3  |
| 106                              | 9,2  | 17,3   | 4,9   | 10,4                                      | 24,7                                       | 17,6   | 9,5   | 34,9   | 49,2  |
| 107                              | 11,2   | secr.  | 11,6  | 13,8                                      | 22,0                                       | 14,7   | 10,4  | 31,5   | 6,1   |
| 108                              | 12,3   | 27,5   | 6,7   | 14,3                                      | 10,9                                       | 14,3   | 12,6  | 24,4   | 9,9   |
| 109                              | 14,3   | 23,7   | 7,9   | 15,7                                      | 17,6                                       | 12,9   | 10,2  | 29,8   | 16,0  |
| 110                              | 11,0   | 19,2   | 1,3   | 10,8                                      | 14,9                                       | 12,6   | 9,2   | 35,0   | 3,2   |
| 111                              | 9,7  | 19,4   | 3,7   | 13,6                                      | 24,0                                       | 19,3   | 6,3   | 20,2   | 21,7  |
| 112                              | 1,0  | 7,1  | 14,1  | 31,1                                      | 10,4                                       | 43,1   | 8,2   | 14,9   | 3,1   |
| 113                              | 12,1   | 21,5   | 5,1   | 10,5                                      | 16,8                                       | 14,2   | 12,5  | 29,1   | 19,4  |
| 114                              | 10,9   | 19,3   | 5,9   | 12,7                                      | 16,0                                       | 10,8   | 12,1  | 27,0   | 12,3  |
| 115                              | 8,6  | 20,2   | 8,3   | 18,0                                      | 10,8                                       | 30,1   | 5,7   | 15,5   | 0,2   |
| 116                              | 11,8   | 25,9   | 2,8   | 11,7                                      | 24,7                                       | 17,1   | 7,3   | 26,0   | 1,0   |
| 117                              | 11,5   | 20,2   | 3,8   | 12,6                                      | 20,5                                       | 13,4   | 11,1  | 28,5   | 19,2  |
| 118                              | 8,5  | 16,9   | 2,5   | 8,2                                       | 25,6                                       | 10,5   | 0,0   | 32,7   | 8,9   |
| 119                              | 10,8   | 23,7   | 8,9   | 18,5                                      | 7,2  | 29,9   | 8,9   | 22,7   | 0,2   |
| 120                              | 8,2  | 21,4   | 6,6   | 12,5                                      | 7,6  | 28,8   | 8,7   | 12,6   | 6,6   |
| 121                              | 7,0  | 18,8   | 8,2   | 14,4                                      | 10,3                                       | 27,1   | 8,3   | 16,8   | 6,6   |
| 122                              | 15,7   | 23,7   | 6,6   | 11,3                                      | 16,4                                       | 10,8   | 9,5   | 25,3   | 1,1   |
| 123                              | 10,8   | 16,6   | 5,9   | 11,8                                      | 18,3                                       | 10,6   | 9,7   | 33,0   | 9,0   |
| 124                              | 8,0  | 22,8   | 9,1   | 13,9                                      | 6,7  | 31,3   | 5,0   | 14,1   | 0,4   |
| 125                              | 8,7  | 13,0   | 0,8   | 9,5                                       | 29,7                                       | 12,9   | 8,2   | 30,7   | 7,4   |
| 126                              | 6,8  | 16,2   | 0,6   | 10,9                                      | 38,9                                       | 11,5   | 7,1   | 29,6   | 15,4  |
| 127                              | 5,2  | 8,6  | 2,0   | 8,8                                       | 25,6                                       | 8,3  | 7,6   | 24,9   | 0,0   |
| 128                              | 5,0  | 44,1   | 6,7   | 9,4                                       | 15,0                                       | 5,6  | 8,5   | 30,8   | 0,0   |
| 129                              | 9,1  | 21,5   | 6,2   | 18,4                                      | 10,0                                       | 27,7   | 6,7   | 15,8   | 0,4   |
| 130                              | 9,0  | 10,1   | 2,8   | 8,9                                       | 24,2                                       | 13,7   | 11,1  | 25,0   | 6,2   |
| 131                              | 6,0  | 10,8   | 1,5   | 9,0                                       | 26,2                                       | 11,3   | 4,8   | 30,4   | 4,9   |
| 132                              | 6,3  | 15,0   | 1,2   | 11,4                                      | 30,2                                       | 10,6   | 2,2   | 21,9   | 8,7   |
| 133                              | 10,5   | 20,5   | 5,3   | 12,9                                      | 11,5                                       | 13,4   | 11,0  | 27,3   | 29,6  |
| 134                              | 6,4  | 19,5   | 8,1   | 15,5                                      | 11,2                                       | 26,0   | 8,7   | 18,6   | 0,2   |
| 135                              | 11,0   | 25,9   | 5,0   | 11,3                                      | 13,9                                       | 18,0   | 6,8   | 20,4   | 3,7   |
| 136                              | 9,0  | 15,3   | 7,5   | 8,5                                       | 19,9                                       | 11,7   | 5,7   | 28,7   | 0,4   |
| 137                              | 8,1  | 13,3   | 3,6   | 10,7                                      | 22,9                                       | 13,9   | 7,9   | 19,1   | 28,7  |
| 138                              | 9,8  | 13,8   | 3,0   | 11,8                                      | 25,7                                       | 8,8  | 7,9   | 25,9   | 12,8  |
| 139                              | 6,5  | 12,0   | 2,3   | 11,1                                      | 18,1                                       | 7,9  | 5,6   | 34,0   | 4,1   |
| 140                              | 5,8  | 18,4   | 4,5   | 11,6                                      | 6,3  | 26,4   | 11,2  | 25,5   | 0,2   |
| 141                              | 9,1  | 21,6   | 4,9   | 13,8                                      | 12,8                                       | 20,4   | 9,5   | 21,4   | 14,6  |
| 142                              | 6,0  | 12,3   | 1,1   | 9,0                                       | 22,6                                       | 11,3   | 6,4   | 30,7   | 14,2  |
| 143                              | 12,3   | 21,1   | 4,0   | 11,0                                      | 14,0                                       | 12,1   | 11,5  | 22,6   | 15,5  |

| Classement de difficulté sociale | IRIS   | COMMUNE           | Comprend en partie un QPV | Population 2015 | Score de difficulté sociale | REVENUS (Filosofi 2014)                       |                          |  |
|----------------------------------|--|-------------------|---------------------------|-----------------|-----------------------------|---|--------------------------|--|
|                                  |  |                   |                           |                 |                             | 1 <sup>er</sup> quartile de niveau de vie (€) | Niveau de vie médian (€) | 3 <sup>e</sup> quartile de niveau de vie (€) |
| 144                              | Boos (commune non irisée)                                |                   |                           | 3 549           | -21                         | 18 263  | 23 090                   | 28 561                                       |
| 145                              | Les Oiseaux-Deux Bois                                    | Mont-Saint-Aignan |                           | 1 560           | -21                         | 17 543  | 24 372                   | 34 169                                       |
| 146                              | Vieux Marche Palais de Justice                           | Rouen             |                           | 2 697           | -21                         | 15 909  | 23 482                   | 34 755                                       |
| 147                              | Sainte-Marguerite-sur-Duclair (commune non irisée)       |                   |                           | 1 950           | -21                         | 18 577  | 22 279                   | 27 495                                       |
| 148                              | Épinay-sur-Duclair (commune non irisée)                  |                   |                           | 544             | -21                         | secr.   | 20 903                   | secr.  |
| 149                              | Sahurs (commune non irisée)                              |                   |                           | 1 252           | -22                         | secr.   | 22 866                   | secr.  |
| 150                              | Beguinière   | Canteleu          |                           | 2 144           | -22                         | 19 150  | 23 517                   | 29 423                                       |
| 151                              | Hautot-sur-Seine (commune non irisée)                    |                   |                           | 412             | -23                         | secr.   | 22 978                   | secr.  |
| 152                              | Saint-Aubin-Épinay (commune non irisée)                  |                   |                           | 1 033           | -24                         | secr.   | 24 584                   | secr.  |
| 153                              | Saint-Pierre-de-Manneville (commune non irisée)          |                   |                           | 886             | -24                         | secr.   | 23 375                   | secr.  |
| 154                              | Saint-Aubin-Celloville (commune non irisée)              |                   |                           | 995             | -24                         | secr.   | 23 892                   | secr.  |
| 155                              | Les Coquets  | Mont-Saint-Aignan |                           | 1 449           | -25                         | 17 874  | 25 720                   | 37 576                                       |
| 156                              | Roncherolles-sur-le-Vivier (commune non irisée)          |                   |                           | 1 061           | -26                         | secr.   | 23 931                   | secr.  |
| 157                              | Cauchoise Saint-Gervais Est                              | Rouen             |                           | 3 223           | -26                         | 18 051  | 26 525                   | 36 988                                       |
| 158                              | Le Village   | Mont-Saint-Aignan |                           | 2 055           | -27                         | 18 154  | 27 704                   | 41 884                                       |
| 159                              | Freneuse (commune non irisée)                            |                   |                           | 892             | -28                         | secr.   | 26 060                   | secr.  |
| 160                              | Franqueville-Saint-Pierre (commune non irisée)           |                   |                           | 6 179           | -28                         | 19 549  | 26 360                   | 34 433                                       |
| 161                              | La Neuville-Chant-d'Oisel (commune non irisée)           |                   |                           | 2 242           | -29                         | 19 593  | 24 386                   | 31 270                                       |
| 162                              | Gare SnCF  | Rouen             |                           | 3 842           | -29                         | 18 272  | 28 251                   | 42 115                                       |
| 163                              | Le Mesnil-Esnard (commune non irisée)                    |                   |                           | 7 949           | -29                         | 19 577  | 26 385                   | 35 455                                       |
| 164                              | La Londe (commune non irisée)                            |                   |                           | 2 310           | -29                         | 20 103  | 25 125                   | 31 640                                       |
| 165                              | Montmain (commune non irisée)                            |                   |                           | 1 367           | -30                         | secr.   | 24 831                   | secr.  |
| 166                              | Quevillon (commune non irisée)                           |                   |                           | 602             | -32                         | secr.   | 24 631                   | secr.  |
| 167                              | Saint-Jacques-sur-Darnétal (commune non irisée)          |                   |                           | 2 584           | -33                         | 20 088  | 25 950                   | 33 872                                       |
| 168                              | Quévreville-la-Poterie (commune non irisée)              |                   |                           | 973             | -33                         | secr.   | 25 165                   | secr.  |
| 169                              | Rue Herbeuse   | Bois-Guillaume    |                           | 4 117           | -34                         | 20 262  | 28 373                   | 40 837                                       |
| 170                              | Ymare (commune non irisée)                               |                   |                           | 1 162           | -34                         | secr.   | 25 725                   | secr.  |
| 171                              | Gouy (commune non irisée)                                |                   |                           | 814             | -35                         | secr.   | 26 016                   | secr.  |
| 172                              | Houpeville (commune non irisée)                          |                   |                           | 2 704           | -35                         | 20 909  | 26 951                   | 33 982                                       |
| 173                              | Hérouville (commune non irisée)                          |                   |                           | 1 247           | -36                         | secr.   | 26 274                   | secr.  |
| 174                              | Fontaine-sous-Préaux (commune non irisée)                |                   |                           | 512             | -37                         | secr.   | 26 851                   | secr.  |
| 175                              | Belbeuf (commune non irisée)                             |                   |                           | 2 058           | -38                         | 21 448  | 27 571                   | 36 363                                       |
| 176                              | Jouvenet Ouest Rue d'Ernemont                            | Rouen             |                           | 2 327           | -39                         | 20 641  | 30 293                   | 43 123                                       |
| 177                              | La Bretèque  | Bois-Guillaume    |                           | 4 497           | -39                         | 20 902  | 29 095                   | 40 729                                       |
| 178                              | Le Cotillet  | Mont-Saint-Aignan |                           | 1 906           | -40                         | 20 408  | 28 385                   | 38 913                                       |
| 179                              | Saint-Martin-de-Boscherville (commune non irisée)        |                   |                           | 1 506           | -42                         | secr.   | 28 600                   | secr.  |
| 180                              | Le Mont Fortin   | Bois-Guillaume    |                           | 2 350           | -42                         | 21 764  | 30 212                   | 40 063                                       |
| 181                              | Les Authieux-sur-le-Port-Saint-Ouen (commune non irisée) |                   |                           | 1 244           | -43                         | secr.   | 27 779                   | secr.  |
| 182                              | Isneauville (commune non irisée)                         |                   |                           | 2 792           | -43                         | 22 162  | 28 726                   | 37 859                                       |
| 183                              | Jouvenet Est Boulingrin                                  | Rouen             |                           | 2 691           | -43                         | 21 946  | 29 445                   | 42 047                                       |
| 184                              | La Vatine  | Mont-Saint-Aignan |                           | 1 532           | -48                         | 22 775  | 31 410                   | 43 267                                       |
| 185                              | L'Église   | Bois-Guillaume    |                           | 2 260           | -48                         | 22 697  | 32 419                   | 45 755                                       |
| 186                              | Saint-Martin-du-Vivier (commune non irisée)              |                   |                           | 1 664           | -60                         | secr.   | 34 854                   | secr.  |
| 187                              | Gallieni-Saint André                                     | Mont-Saint-Aignan |                           | 1 638           | -64                         | 24 905  | 35 536                   | 48 759                                       |
| 188                              | Saint-André-Les Bulins                                   | Mont-Saint-Aignan |                           | 1 799           | -73                         | 27 269  | 37 264                   | 55 521                                       |
|                                  | <b>Métropole Rouen Normandie</b>                         |                   |                           | <b>489 428</b>  |                             | <b>14 447,5</b>                               | <b>20 000,4</b>          | <b>26 912,0</b>                              |

| Classement de difficulté sociale | PRESTATIONS SOCIALES<br>(CNAM – Caf – 2017)      |  | AUTRES INDICATEURS SOCIO-DÉMOGRAPHIQUES<br>(Recensement de la population 2015) |   |  |  |   |  |   |
|----------------------------------|--|--|--|---|--|--|---|--|---|
|                                  | Part des allocataires Caf percevant le RSA socle | Part des allocataires Caf dont plus de 50% des revenus sont issus des prestations sociales | Part d'immigrés  | Taux de chômage chez les actifs 15/64 ans | Part d'ouvriers parmi les actifs 15/64 ans | Part des salariés de 15 ans ou plus hors CDI | Part de la population des ménages vivant dans une famille monoparentale | Part de sans diplômés parmi les déscolarisés de 15 ans ou plus | Part de locataires HLM parmi les résidences principales |
| 144                              | 5,5  | 10,8   | 2,2  | 8,4                                       | 17,2                                       | 9,8  | 9,8   | 24,6   | 11,6  |
| 145                              | 9,0  | 19,2   | 4,3  | 14,4                                      | 9,6  | 11,1   | 9,3   | 22,7   | 20,5  |
| 146                              | 6,3  | 18,4   | 7,1  | 11,3                                      | 6,8  | 25,3   | 4,8   | 13,4   | 0,3   |
| 147                              | 4,8  | 10,3   | 0,6  | 6,4                                       | 31,4                                       | 11,0   | 2,3   | 26,9   | 5,0   |
| 148                              | 0,0  | 6,5  | 0,4  | 5,6                                       | 32,4                                       | 10,9   | 3,8   | 23,9   | 5,1   |
| 149                              | 6,1  | 9,5  | 1,6  | 5,8                                       | 15,6                                       | 9,1  | 7,9   | 26,4   | 4,3   |
| 150                              | 8,7  | 13,6   | 5,6  | 9,9                                       | 16,1                                       | 5,9  | 5,5   | 27,8   | 3,0   |
| 151                              | 8,0  | 14,0   | 1,0  | 9,0                                       | 24,4                                       | 11,5   | 4,8   | 19,4   | 0,0   |
| 152                              | 8,4  | 12,6   | 2,0  | 4,7                                       | 14,7                                       | 12,4   | 8,0   | 26,0   | 6,2   |
| 153                              | 3,4  | 7,8  | 1,4  | 7,4                                       | 15,0                                       | 10,3   | 6,9   | 23,5   | 9,8   |
| 154                              | 4,9  | 10,4   | 1,3  | 7,9                                       | 29,5                                       | 11,2   | 4,9   | 24,3   | 3,7   |
| 155                              | 10,1   | 18,5   | 3,5  | 10,6                                      | 9,6  | 12,8   | 12,4  | 19,8   | 16,8  |
| 156                              | 6,1  | 12,2   | 1,3  | 6,6                                       | 19,4                                       | 9,9  | 6,0   | 27,6   | 9,6   |
| 157                              | 8,3  | 19,5   | 7,6  | 15,2                                      | 6,7  | 22,9   | 8,3   | 11,9   | 1,9   |
| 158                              | 12,1   | 25,2   | 6,1  | 13,0                                      | 15,8                                       | 16,2   | 10,4  | 16,2   | 18,6  |
| 159                              | 4,4  | 13,2   | 2,1  | 8,9                                       | 19,1                                       | 14,8   | 7,9   | 29,4   | 2,6   |
| 160                              | 7,2  | 13,8   | 4,1  | 9,6                                       | 12,9                                       | 11,4   | 10,4  | 20,2   | 16,3  |
| 161                              | 5,4  | 10,0   | 1,4  | 6,9                                       | 12,6                                       | 8,0  | 7,7   | 20,6   | 2,1   |
| 162                              | 13,4   | 24,3   | 6,9  | 14,7                                      | 8,8  | 22,1   | 7,1   | 17,4   | 6,2   |
| 163                              | 8,9  | 16,9   | 3,6  | 9,4                                       | 13,0                                       | 12,6   | 7,1   | 23,8   | 11,6  |
| 164                              | 7,9  | 8,5  | 1,6  | 6,8                                       | 17,3                                       | 10,3   | 5,7   | 25,1   | 5,6   |
| 165                              | 6,4  | 10,5   | 1,5  | 6,8                                       | 14,7                                       | 9,4  | 2,3   | 22,1   | 1,7   |
| 166                              | 1,5  | 4,6  | 2,2  | 7,2                                       | 12,9                                       | 11,0   | 5,1   | 25,5   | 0,0   |
| 167                              | 5,2  | 8,0  | 2,4  | 5,3                                       | 17,5                                       | 11,1   | 5,2   | 30,4   | 0,1   |
| 168                              | 1,7  | 2,5  | 1,0  | 6,4                                       | 17,6                                       | 7,8  | 4,2   | 24,8   | 0,0   |
| 169                              | 10,5   | 19,1   | 4,4  | 10,1                                      | 8,4  | 11,0   | 11,2  | 25,5   | 10,5  |
| 170                              | 4,9  | 5,6  | 0,9  | 7,0                                       | 12,0                                       | 8,6  | 7,2   | 18,4   | 5,2   |
| 171                              | 2,8  | 4,7  | 1,5  | 6,6                                       | 19,1                                       | 9,4  | 6,1   | 18,3   | 0,0   |
| 172                              | 6,3  | 10,8   | 2,2  | 6,8                                       | 10,4                                       | 8,7  | 6,5   | 17,8   | 8,2   |
| 173                              | 6,0  | 9,3  | 1,8  | 6,1                                       | 12,9                                       | 9,3  | 6,7   | 19,9   | 5,1   |
| 174                              | 4,8  | 9,7  | 2,5  | 10,2                                      | 15,4                                       | 4,5  | 5,0   | 18,9   | 0,0   |
| 175                              | 6,5  | 12,7   | 2,3  | 6,2                                       | 11,7                                       | 9,1  | 6,7   | 18,4   | 5,7   |
| 176                              | 8,8  | 18,1   | 5,1  | 10,6                                      | 9,7  | 17,0   | 10,9  | 18,7   | 0,0   |
| 177                              | 7,2  | 15,2   | 4,9  | 10,4                                      | 5,8  | 8,8  | 9,5   | 18,8   | 8,1   |
| 178                              | 5,0  | 13,0   | 3,3  | 3,7                                       | 5,9  | 12,4   | 7,3   | 15,3   | 0,4   |
| 179                              | 4,5  | 6,7  | 1,5  | 5,0                                       | 9,9  | 9,0  | 5,7   | 21,8   | 3,0   |
| 180                              | 6,8  | 16,3   | 3,8  | 7,1                                       | 5,6  | 11,8   | 8,1   | 16,5   | 5,8   |
| 181                              | 0,8  | 7,4  | 1,8  | 5,2                                       | 11,5                                       | 7,4  | 5,6   | 18,1   | 0,0   |
| 182                              | 5,5  | 11,5   | 1,9  | 5,4                                       | 4,8  | 6,7  | 7,0   | 21,1   | 1,3   |
| 183                              | 5,9  | 14,0   | 3,5  | 11,1                                      | 7,7  | 12,6   | 8,4   | 16,1   | 0,2   |
| 184                              | 5,0  | 14,1   | 3,7  | 9,5                                       | 6,2  | 9,3  | 7,9   | 15,2   | 8,7   |
| 185                              | secr.  | secr.  | 3,2  | 7,3                                       | 5,1  | 13,6   | 9,3   | 28,0   | 13,2  |
| 186                              | 4,6  | 9,8  | 1,3  | 5,9                                       | 9,7  | 7,5  | 9,1   | 17,3   | 0,0   |
| 187                              | 4,0  | 11,6   | 1,5  | 6,4                                       | 3,3  | 11,6   | 4,7   | 6,4  | 0,4   |
| 188                              | 5,2  | 12,7   | 2,1  | 3,1                                       | 1,1  | 7,0  | 7,5   | 8,9  | 0,0   |
|                                  | 15,8   | 28,4   | 8,1  | 17,0                                      | 21,8                                       | 17,6   | 12,7  | 31,5   | 27,8  |

# Évolution des indicateurs de difficulté sociale dans l'ensemble des iris et communes

| Classement de difficulté sociale |                                    |                          |                           |                 |                 | Ancien classement de difficulté sociale | PRESTATIONS SOCIALES (CNAM – Caf – 2017)   |
|----------------------------------|------------------------------------|--------------------------|---------------------------|-----------------|-----------------|---|--|
|                                  | IRIS                               | COMMUNE                  | Comprend en partie un QPV | Population 2009 | Population 2015 |   | Part des allocataires Caf dont plus de 50% des revenus sont issus des prestations sociales |
| 1                                | Lombardie                          | Rouen                    | x                         | 2 954           | 2 478           | 1                                       | + 8,4  |
| 2                                | Châtelet                           | Rouen                    | x                         | 1 096           | 1 705           | 2                                       |  |
| 3                                | Robespierre                        | Saint-Étienne-du-Rouvray | x                         | 1 628           | 1 260           | 3                                       | - 0,8  |
| 4                                | Sapins                             | Rouen                    | x                         | 1 930           | 2 098           | 11                                      | + 9,6  |
| 5                                | Grand Mare Centre                  | Rouen                    | x                         | 2 936           | 3 363           | 7                                       | + 10,1   |
| 6                                | Wallon                             | Saint-Étienne-du-Rouvray | x                         | 1 344           | 1 514           | 5                                       | + 5,6  |
| 7                                | Puchot Saint-Jean                  | Elbeuf                   | x                         | 1 240           | 1 177           | 12                                      | + 3,1  |
| 8                                | Puchot Grandin                     | Elbeuf                   | x                         | 2 654           | 2 165           | 9                                       | + 7,0  |
| 9                                | Nobel Nord                         | Le Petit-Quevilly        | x                         | 2 447           | 2 188           | 10                                      | + 8,9  |
| 10                               | Cité Verte-Zone b                  | Canteleu                 | x                         | 1 573           | 1 442           | 8                                       | + 1,6  |
| 11                               | Saint-Just                         | Saint-Étienne-du-Rouvray | x                         | 1 852           | 1 953           | 4                                       | + 0,6  |
| 12                               | Cité Rose-Zone b                   | Canteleu                 | x                         | 2 198           | 2 266           | 16                                      | + 9,7  |
| 13                               | Mesliers Mont Duve                 | Elbeuf                   | x                         | 2 104           | 2 336           | 15                                      | + 6,1  |
| 14                               | Cité Verte-Zone a                  | Canteleu                 | x                         | 1 678           | 1 370           | 6                                       | + 1,0  |
| 15                               | Hôtel de Ville                     | Elbeuf                   | x                         | 2 092           | 1 946           | 18                                      | + 5,0  |
| 16                               | Vieux Sapins                       | Rouen                    | x                         | 1 898           | 1 815           | 17                                      | + 5,4  |
| 17                               | Blin Gare                          | Elbeuf                   | x                         | 2 010           | 2 048           | 23                                      | + 6,0  |
| 18                               | Voltaire Grammont                  | Rouen                    | x                         | 3 197           | 3 166           | 14                                      | + 7,4  |
| 19                               | Saint-Julien                       | Le Petit-Quevilly        |                           | 2 185           | 2 103           | 24                                      | + 11,5   |
| 20                               | Hartmann                           | Saint-Étienne-du-Rouvray | x                         | 1 456           | 1 438           | 13                                      | + 3,3  |
| 21                               | Nobel Sud                          | Le Petit-Quevilly        | x                         | 1 804           | 1 843           | 26                                      | + 9,8  |
| 22                               | Bel Air-Les Oiseaux                | Oissel                   | x                         | 1 718           | 1 797           | 20                                      | + 3,7  |
| 23                               | Lods                               | Sotheville-lès-Rouen     |                           | 1 956           | 2 009           | 33                                      | + 17,3   |
| 24                               | Ferdinand Buisson                  | Sotheville-lès-Rouen     | x                         | 3 004           | 3 081           | 27                                      | + 10,0   |
| 25                               | Orléans                            | Rouen                    |                           | 2 787           | 2 560           | 22                                      | + 7,3  |
| 26                               | Portes de la Ville-Moulin à Poudre | Maromme                  |                           | 2 949           | 3 154           | 32                                      | + 10,7   |
| 27                               | Clair Joie-La Clerette             | Maromme                  | x                         | 3 372           | 2 855           | 34                                      | + 8,3  |
| 28                               | Parc Saint-Cyr                     | Elbeuf                   | x                         | 2 400           | 2 132           | 19                                      | - 1,5  |
| 29                               | Cerisaie                           | Elbeuf                   | x                         | 2 604           | 2 744           | 38                                      | + 6,7  |
| 30                               | Cléon (commune non irisée)         |                          | x                         | 5 648           | 5 078           | 25                                      | + 3,0  |
| 31                               | Le Centre                          | Déville-lès-Rouen        |                           | 2 496           | 2 324           | 47                                      | + 13,9   |
| 32                               | Centre Ville-Mairie                | Maromme                  | x                         | 2 561           | 2 608           | 36                                      | + 6,6  |
| 33                               | Saint-Sever Est                    | Rouen                    |                           | 4 806           | 4 547           | 35                                      | + 6,8  |
| 34                               | Grenet-Eauplet                     | Sotheville-lès-Rouen     |                           | 2 002           | 1 965           | 51                                      | + 9,4  |
| 35                               | Gadeau de Kerville                 | Sotheville-lès-Rouen     |                           | 1 678           | 1 694           | 31                                      | + 3,7  |
| 36                               | Cité Rose-Zone a                   | Canteleu                 | x                         | 1 961           | 1 690           | 55                                      | + 6,3  |
| 37                               | Bel Air-Res St-Julien              | Oissel                   | x                         | 1 793           | 1 693           | 30                                      | + 6,1  |
| 38                               | Bic Auber                          | Saint-Étienne-du-Rouvray |                           | 1 292           | 1 338           | 44                                      | + 9,8  |
| 39                               | Darnétal (commune non irisée)      |                          | x                         | 9 627           | 9 561           | 43                                      | + 7,7  |
| 40                               | Centre Ville                       | Canteleu                 | x                         | 1 871           | 1 896           | 48                                      | + 10,2   |
| 41                               | Joliot Curie                       | Saint-Étienne-du-Rouvray | x                         | 1 647           | 1 614           | 40                                      | + 2,0  |
| 42                               | Houssière                          | Saint-Étienne-du-Rouvray | x                         | 1 940           | 2 251           | 29                                      | + 1,5  |
| 43                               | Martainville                       | Rouen                    |                           | 2 851           | 3 455           | 58                                      | + 4,4  |
| 44                               | Centre                             | Le Petit-Quevilly        |                           | 1 897           | 2 648           | 45                                      | + 2,1  |
| 45                               | Champ de Courses                   | Saint-Étienne-du-Rouvray |                           | 1 720           | 1 778           | 41                                      | - 0,5  |
| 46                               | Le Bourg                           | Le Grand-Quevilly        |                           | 2 919           | 2 859           | 42                                      | - 0,8  |
| 47                               | Université                         | Mont-Saint-Aignan        |                           | 1 858           | 2 012           | 28                                      |  |

| Classement de difficulté sociale | AUTRES INDICATEURS SOCIO-DÉMOGRAPHIQUES<br>(Recensement de la population 2015) |   |  |  |   |  |   |
|----------------------------------|--|---|--|--|---|--|---|
|                                  | Part d'immigrés  | Taux de chômage chez les actifs 15/64 ans | Part d'ouvriers parmi les actifs 15/64 ans | Part des salariés de 15 ans ou plus hors CDI | Part de la population des ménages vivant dans une famille monoparentale | Part de sans diplômés parmi les déscolarisés de 15 ans ou plus | Part de locataires HLM parmi les résidences principales |
| 1                                | + 7,7  | - 1,0                                     | - 1,7                                      | - 4,6  | - 3,4   | - 4,8  | - 1,1   |
| 2                                | + 2,6  | - 0,4                                     | - 7,1                                      | + 5,0  | + 9,8   | - 1,8  | - 5,1   |
| 3                                | + 2,0  | + 16,2                                    | - 11,0                                     | - 5,8  | - 4,2   | - 4,5  | + 1,3   |
| 4                                | + 17,0   | + 24,6                                    | + 7,7                                      | + 5,6  | + 2,2   | - 4,6  | + 18,2  |
| 5                                | + 6,8  | + 6,1                                     | - 0,8                                      | - 1,1  | + 0,8   | - 2,6  | - 1,6   |
| 6                                | + 5,9  | + 11,5                                    | + 5,5                                      | - 18,3                                       | - 9,4   | - 5,3  | - 3,8   |
| 7                                | + 13,5   | + 13,1                                    | - 7,4                                      | + 6,0  | + 0,3   | - 3,7  | + 9,4   |
| 8                                | + 6,7  | + 11,4                                    | + 0,3                                      | - 1,8  | - 5,6   | - 8,5  | + 7,7   |
| 9                                | + 5,7  | + 9,0                                     | - 3,8                                      | + 4,4  | - 3,7   | - 9,3  | - 0,6   |
| 10                               | + 3,9  | + 0,2                                     | - 2,3                                      | + 1,6  | + 3,3   | - 4,5  | - 5,0   |
| 11                               | + 6,4  | + 2,5                                     | - 6,3                                      | + 0,7  | - 7,2   | - 6,7  | + 4,5   |
| 12                               | + 11,2   | + 16,5                                    | - 0,6                                      | - 1,0  | + 4,4   | - 1,1  | - 0,8   |
| 13                               | + 3,4  | + 12,1                                    | + 2,8                                      | + 13,8                                       | + 8,2   | - 3,7  | + 2,2   |
| 14                               | - 7,7  | + 3,8                                     | - 3,9                                      | - 7,1  | - 1,0   | - 9,1  | - 0,8   |
| 15                               | + 1,4  | + 13,7                                    | - 2,9                                      | - 3,2  | + 11,5  | - 0,2  | + 2,1   |
| 16                               | + 6,6  | + 13,4                                    | + 1,3                                      | + 1,1  | - 4,1   | - 1,0  | + 2,9   |
| 17                               | - 1,9  | + 9,9                                     | - 4,0                                      | + 2,0  | + 12,4  | - 1,2  | - 1,5   |
| 18                               | + 1,0  | + 0,7                                     | - 7,3                                      | - 0,7  | - 4,8   | - 15,7   | - 26,3  |
| 19                               | + 8,5  | + 10,3                                    | + 0,0                                      | - 4,2  | - 1,8   | - 0,5  | + 1,2   |
| 20                               | + 0,9  | - 16,0                                    | - 10,5                                     | + 3,9  | - 2,4   | - 13,2   | - 3,7   |
| 21                               | + 8,9  | + 6,0                                     | + 2,6                                      | + 0,5  | + 4,7   | - 0,4  | + 17,5  |
| 22                               | + 0,7  | - 2,3                                     | - 5,3                                      | + 3,0  | + 1,5   | - 6,4  | - 8,1   |
| 23                               | + 3,3  | + 10,3                                    | - 1,1                                      | + 3,7  | + 2,3   | - 1,9  | + 5,5   |
| 24                               | + 4,4  | + 8,6                                     | - 6,8                                      | - 3,3  | + 1,5   | - 2,9  | - 5,1   |
| 25                               | + 3,8  | + 7,3                                     | - 5,6                                      | - 3,0  | - 2,9   | - 8,0  | - 10,7  |
| 26                               | + 4,3  | + 7,0                                     | - 1,0                                      | + 1,1  | + 3,0   | - 2,9  | + 5,3   |
| 27                               | + 2,7  | + 13,8                                    | - 3,2                                      | + 4,1  | + 5,5   | - 3,2  | + 10,8  |
| 28                               | - 0,9  | + 2,2                                     | + 2,2                                      | - 5,6  | + 1,2   | - 5,8  | - 2,9   |
| 29                               | + 3,4  | + 14,9                                    | + 3,7                                      | + 6,6  | + 4,7   | - 6,2  | + 5,2   |
| 30                               | + 1,0  | + 6,7                                     | - 3,4                                      | - 1,8  | - 1,6   | - 1,1  | + 2,8   |
| 31                               | + 3,5  | + 2,3                                     | - 6,8                                      | - 5,1  | + 1,6   | - 8,8  | - 11,0  |
| 32                               | + 2,1  | + 7,3                                     | - 1,4                                      | - 1,8  | + 9,1   | - 7,6  | + 1,4   |
| 33                               | + 6,6  | + 5,3                                     | - 2,9                                      | + 4,9  | + 2,3   | - 3,9  | + 3,9   |
| 34                               | + 5,2  | + 10,0                                    | - 2,7                                      | + 4,0  | + 4,6   | - 7,0  | + 1,3   |
| 35                               | + 1,3  | + 5,4                                     | - 10,0                                     | - 5,1  | - 4,5   | - 12,0   | - 6,2   |
| 36                               | + 2,1  | + 3,9                                     | + 6,5                                      | + 7,6  | + 4,3   | - 7,7  | - 8,8   |
| 37                               | + 1,5  | - 0,2                                     | - 7,3                                      | + 1,8  | - 3,2   | - 7,6  | - 2,0   |
| 38                               | + 0,9  | + 4,4                                     | - 5,7                                      | - 1,1  | + 9,5   | - 2,5  | - 4,9   |
| 39                               | + 3,0  | + 8,6                                     | - 8,3                                      | - 1,1  | + 1,7   | - 13,0   | - 1,0   |
| 40                               | + 1,9  | + 4,2                                     | + 2,7                                      | + 1,2  | + 0,8   | - 6,5  | - 9,5   |
| 41                               | - 3,3  | + 6,6                                     | - 11,5                                     | - 5,6  | + 2,5   | - 4,5  | - 6,2   |
| 42                               | - 1,2  | - 2,0                                     | - 15,5                                     | - 7,7  | - 3,4   | - 10,3   | + 2,7   |
| 43                               | + 8,9  | + 11,6                                    | + 0,7                                      | - 11,4                                       | + 4,6   | - 8,1  | + 8,3   |
| 44                               | + 9,2  | + 1,5                                     | + 2,1                                      | - 4,4  | + 2,5   | + 1,6  | - 5,3   |
| 45                               | - 3,3  | + 3,2                                     | - 3,3                                      | - 6,3  | - 0,9   | - 3,1  | - 8,5   |
| 46                               | - 2,9  | + 1,3                                     | - 0,6                                      | - 2,7  | + 4,1   | - 9,7  | + 5,2   |
| 47                               | - 9,2  | + 5,1                                     | - 2,4                                      | + 1,7  | - 0,2   | - 7,2  | - 16,0  |

| Classement de difficulté sociale | IRIS  | COMMUNE                  | Comprend en partie un QPV | Population 2009 | Population 2015 | Ancien classement de difficulté sociale | PRESTATIONS SOCIALES<br>(CNAM – Caf – 2017)  |
|----------------------------------|---|--------------------------|---------------------------|-----------------|-----------------|---|--|
|                                  |   |                          |                           |                 |                 |   | Part des allocataires Caf dont plus de 50% des revenus sont issus des prestations sociales |
| 48                               | Caudebec-lès-Elbeuf (commune non irisée)      |                          |                           | 9 711           | 10 552          | 50                                      | + 5,9  |
| 49                               | Saint-Clément Pépinières                      | Rouen                    |                           | 1 811           | 1 579           | 46                                      | - 1,9  |
| 50                               | Mairie  | Le Petit-Quevilly        | x                         | 2 074           | 2 251           | 59                                      | + 1,4  |
| 51                               | Le Trait (commune non irisée)                 |                          |                           | 5 305           | 5 119           | 49                                      | + 7,7  |
| 52                               | Quartier Fontenelle                           | Déville-lès-Rouen        |                           | 3 308           | 3 476           | 63                                      | + 7,1  |
| 53                               | Pasteur                                       | Le Petit-Quevilly        |                           | 1 428           | 1 137           | 62                                      |  |
| 54                               | Gendarmerie                                   | Le Grand-Quevilly        |                           | 1 642           | 1 521           | 61                                      | + 6,6  |
| 55                               | Village Scolaire                              | Le Grand-Quevilly        |                           | 2 075           | 1 970           | 67                                      | + 4,0  |
| 56                               | Flaubert                                      | Le Petit-Quevilly        |                           | 1 742           | 2 012           | 64                                      | + 2,1  |
| 57                               | Plaine de Jeux                                | Le Grand-Quevilly        |                           | 1 287           | 1 326           | 53                                      | + 3,5  |
| 58                               | Langevin-Barbusse                             | Saint-Étienne-du-Rouvray | x                         | 2 796           | 2 526           | 37                                      | + 2,2  |
| 59                               | Saint-Sever Ouest Faienciers                  | Rouen                    |                           | 3 012           | 3 607           | 70                                      | + 3,6  |
| 60                               | Partie Centre Ville-Limite Avec Quais         | Oissel                   |                           | 2 137           | 1 827           | 56                                      | + 2,2  |
| 61                               | Saint-Sever Emmurées                          | Rouen                    |                           | 3 781           | 3 699           | 75                                      | + 8,3  |
| 62                               | Sacré Cœur                                    | Rouen                    |                           | 2 833           | 2 813           | 57                                      | + 2,8  |
| 63                               | Cité des Familles                             | Saint-Étienne-du-Rouvray | x                         | 1 730           | 1 504           | 52                                      | + 2,3  |
| 64                               | Grand-Couronne (commune non irisée)           |                          | x                         | 9 591           | 9 758           | 54                                      | + 5,2  |
| 65                               | Saint-Clément Jean Rondeaux                   | Rouen                    |                           | 3 182           | 3 661           | 39                                      | + 1,0  |
| 66                               | Centre  | Sotheville-lès-Rouen     |                           | 2 358           | 2 555           | 84                                      | + 12,7   |
| 67                               | L'Hôpital                                     | Le Petit-Quevilly        |                           | 1 762           | 1 873           | 69                                      | + 0,6  |
| 68                               | Camus   | Le Grand-Quevilly        |                           | 1 553           | 2 128           | 76                                      | + 2,3  |
| 69                               | Les Hauts de Déville-Lès-Rouen                | Déville-lès-Rouen        |                           | 2 147           | 2 374           | 66                                      |  |
| 70                               | République                                    | Le Petit-Quevilly        |                           | 2 095           | 2 541           | 77                                      | + 0,4  |
| 71                               | Petit-Couronne (commune non irisée)           |                          |                           | 9 159           | 8 742           | 68                                      | + 4,1  |
| 72                               | Centre-Landaus-Poudrerie-Sablonnière          | Oissel                   | x                         | 2 320           | 2 213           | 60                                      | + 2,7  |
| 73                               | Emile Zola                                    | Sotheville-lès-Rouen     |                           | 2 211           | 1 988           | 87                                      | + 16,5   |
| 74                               | Grand Mare Périphérie                         | Rouen                    | x                         | 2 030           | 1 431           | 21                                      | - 7,8  |
| 75                               | Saint-Aubin-lès-Elbeuf (commune non irisée)   |                          | x                         | 8 114           | 8 175           | 73                                      | + 3,6  |
| 76                               | Chêne à Leu                                   | Le Grand-Quevilly        |                           | 2 314           | 3 151           | 74                                      | + 3,3  |
| 77                               | Le Houleme (commune non irisée)               |                          |                           | 4 043           | 4 082           | 78                                      | + 5,8  |
| 78                               | Ruelle Danseuse                               | Saint-Étienne-du-Rouvray | x                         | 2 306           | 2 177           | 65                                      | + 2,2  |
| 79                               | Les Canadiens                                 | Le Petit-Quevilly        |                           | 1 981           | 1 600           | 95                                      | + 13,7   |
| 80                               | Briqueterie-Ave Anderten-Violettes            | Oissel                   | x                         | 2 615           | 3 107           | 71                                      | + 2,1  |
| 81                               | Verdun  | Le Grand-Quevilly        |                           | 2 735           | 2 589           | 91                                      | + 5,1  |
| 82                               | Victor Hugo                                   | Sotheville-lès-Rouen     |                           | 1 848           | 1 750           | 79                                      | + 7,1  |
| 83                               | Amfreville-la-Mi-Voie (commune non irisée)    |                          |                           | 3 074           | 3 167           | 72                                      | + 4,6  |
| 84                               | Notre-Dame-de-Bondeville (commune non irisée) |                          | x                         | 7 058           | 7 131           | 80                                      | + 6,3  |
| 85                               | Grievu Vallon Suisse                          | Rouen                    |                           | 3 415           | 3 312           | 85                                      | + 0,8  |
| 86                               | Yainville (commune non irisée)                |                          |                           | 1 123           | 1 064           | 97                                      | + 13,3   |
| 87                               | Saint-Clément Méridienne                      | Rouen                    |                           | 4 108           | 4 014           | 92                                      | + 5,9  |
| 88                               | Île Lacroix                                   | Rouen                    |                           | 1 493           | 1 309           | 98                                      | + 2,6  |
| 89                               | Quartier Georges Hébert                       | Déville-lès-Rouen        |                           | 2 067           | 2 189           | 86                                      | + 5,5  |
| 90                               | Croix de Pierre                               | Rouen                    |                           | 4 115           | 3 833           | 83                                      | + 3,0  |
| 91                               | Delacroix                                     | Le Grand-Quevilly        |                           | 2 460           | 2 268           | 101                                     | + 5,5  |
| 92                               | Parc Provinces                                | Le Grand-Quevilly        |                           | 2 417           | 2 347           | 82                                      | - 1,0  |
| 93                               | Parc Fleury                                   | Saint-Étienne-du-Rouvray |                           | 2 157           | 2 095           | 88                                      | + 6,1  |
| 94                               | Habitat Ancien                                | Canteleu                 |                           | 3 193           | 4 040           | 113                                     | + 7,9  |
| 95                               | Mont Gargan Saint-Paul                        | Rouen                    |                           | 2 500           | 2 408           | 81                                      | + 3,1  |

| Classement de<br>difficulté sociale | AUTRES INDICATEURS SOCIO-DÉMOGRAPHIQUES<br>(Recensement de la population 2015) |  |   |   |  |  |  |
|-------------------------------------|--|--|---|---|--|--|--|
|                                     | Part d'immigrés  | Taux de chômage chez<br>les actifs 15/64 ans | Part d'ouvriers parmi les<br>actifs 15/64 ans | Part des salariés de<br>15 ans ou plus hors CDI | Part de la population des<br>ménages vivant dans<br>une famille<br>monoparentale | Part de sans diplômés<br>parmi les déscolarisés de<br>15 ans ou plus | Part de locataires HLM<br>parmi les<br>résidences<br>principales |
| 48                                  | + 1,2  | + 7,4  | - 2,6   | - 3,1   | - 1,4  | - 2,2  | + 2,0  |
| 49                                  | + 2,3  | + 4,1  | + 4,3   | + 4,3   | + 2,4  | - 2,3  | + 1,9  |
| 50                                  | + 3,3  | + 6,3  | + 3,5   | + 1,3   | + 2,6  | - 4,7  | + 2,9  |
| 51                                  | + 0,0  | + 5,0  | - 3,9   | - 2,8   | + 0,6  | - 10,9   | + 1,4  |
| 52                                  | + 1,3  | + 6,8  | - 4,6   | + 0,7   | + 0,4  | - 12,9   | + 3,8  |
| 53                                  | + 3,2  | + 12,1                                       | + 5,3   | - 5,5   | + 6,1  | + 6,1  | + 1,7  |
| 54                                  | + 2,4  | + 4,4  | - 5,0   | + 6,4   | - 0,5  | - 2,4  | - 3,0  |
| 55                                  | - 0,5  | + 3,6  | + 0,6   | + 5,4   | + 3,8  | - 8,6  | + 18,6   |
| 56                                  | + 3,7  | + 2,9  | - 2,3   | + 2,5   | + 7,6  | - 6,4  | - 4,0  |
| 57                                  | - 0,1  | - 1,3  | + 0,2   | - 3,1   | + 1,0  | - 3,7  | - 1,3  |
| 58                                  | - 1,6  | - 0,5  | - 4,8   | - 3,5   | - 2,2  | - 4,3  | - 5,7  |
| 59                                  | + 4,9  | + 10,3                                       | + 3,2   | + 1,7   | + 7,7  | + 1,9  | + 10,2   |
| 60                                  | + 0,1  | + 5,8  | - 9,0   | + 0,6   | - 2,7  | + 0,1  | - 1,6  |
| 61                                  | + 6,4  | + 7,0  | + 0,2   | + 4,1   | + 0,2  | - 1,3  | + 6,0  |
| 62                                  | + 0,3  | + 4,2  | - 5,3   | + 1,8   | + 1,4  | - 13,9   | - 8,1  |
| 63                                  | + 0,7  | + 4,6  | - 4,4   | - 0,3   | + 1,3  | - 10,5   | + 1,9  |
| 64                                  | + 0,7  | + 0,7  | - 0,6   | - 0,3   | - 0,1  | - 6,4  | + 6,8  |
| 65                                  | + 2,0  | - 1,0  | - 5,2   | + 0,7   | - 4,8  | - 15,4   | - 18,9   |
| 66                                  | + 3,8  | + 5,7  | + 2,2   | + 6,2   | + 4,1  | - 5,9  | + 17,0   |
| 67                                  | + 0,2  | + 2,5  | + 3,7   | + 2,5   | + 6,6  | - 7,3  | - 2,3  |
| 68                                  | + 0,8  | + 6,6  | + 7,0   | + 2,7   | + 4,1  | + 4,6  | + 31,7   |
| 69                                  | + 2,9  | + 2,6  | - 9,2   | + 0,8   | + 2,7  | - 11,1   | - 11,8   |
| 70                                  | + 4,4  | + 7,8  | + 0,0   | + 1,8   | + 3,0  | - 2,6  | + 29,3   |
| 71                                  | + 1,1  | + 2,2  | + 0,1   | + 1,3   | - 0,9  | - 4,3  | + 2,4  |
| 72                                  | - 1,1  | + 1,9  | - 5,1   | + 1,2   | + 0,5  | - 5,7  | + 0,6  |
| 73                                  | + 3,0  | + 1,3  | + 3,2   | - 1,0   | - 5,5  | - 1,2  | - 3,7  |
| 74                                  | - 0,1  | - 9,6  | + 4,0   | + 2,2   | - 6,0  | - 14,7   | - 18,7   |
| 75                                  | + 1,3  | + 1,1  | + 0,7   | + 1,3   | + 4,7  | - 7,3  | + 0,0  |
| 76                                  | + 0,8  | + 7,9  | + 3,2   | + 5,6   | + 5,1  | - 3,8  | - 12,8   |
| 77                                  | + 0,6  | + 5,0  | - 4,0   | - 2,4   | + 1,1  | - 2,8  | - 3,0  |
| 78                                  | - 1,0  | - 4,4  | - 7,9   | + 1,7   | + 4,0  | - 10,7   | - 3,9  |
| 79                                  | + 2,4  | + 8,0  | - 1,3   | + 1,0   | + 6,5  | - 14,9   | + 4,0  |
| 80                                  | + 0,5  | - 0,1  | - 3,7   | - 0,7   | + 3,1  | - 1,9  | + 5,4  |
| 81                                  | + 0,5  | + 6,6  | + 2,7   | + 6,2   | + 5,6  | - 3,9  | - 1,3  |
| 82                                  | - 1,9  | + 2,8  | - 5,1   | + 3,9   | + 1,0  | - 14,3   | + 9,5  |
| 83                                  | + 1,8  | + 4,5  | - 7,3   | + 1,3   | - 3,4  | - 2,2  | - 5,8  |
| 84                                  | + 1,1  | + 1,8  | - 4,8   | + 2,5   | + 0,1  | - 6,2  | - 2,4  |
| 85                                  | + 0,1  | + 7,0  | - 2,3   | + 0,1   | + 7,6  | - 2,7  | + 7,5  |
| 86                                  | + 0,2  | + 3,8  | + 9,9   | - 0,3   | + 1,2  | - 1,8  | - 3,5  |
| 87                                  | + 2,6  | + 4,9  | - 2,3   | + 2,8   | + 2,1  | - 4,5  | + 3,5  |
| 88                                  | + 4,8  | + 1,7  | + 6,0   | + 8,4   | - 3,6  | - 2,2  | + 3,6  |
| 89                                  | + 2,1  | + 3,0  | - 14,1  | + 0,9   | + 1,1  | - 11,3   | + 16,2   |
| 90                                  | + 0,9  | + 2,1  | - 3,8   | + 7,6   | - 2,1  | - 1,4  | - 2,0  |
| 91                                  | + 1,0  | + 4,1  | + 1,9   | + 7,7   | + 2,6  | - 4,0  | + 3,3  |
| 92                                  | + 3,1  | + 10,9                                       | + 0,2   | + 1,8   | + 1,5  | - 4,3  | + 2,3  |
| 93                                  | + 0,1  | + 3,6  | + 0,6   | - 4,8   | + 4,1  | - 5,7  | - 1,2  |
| 94                                  | + 0,4  | + 3,2  | + 8,0   | + 1,5   | + 3,8  | - 2,3  | + 20,7   |
| 95                                  | - 0,3  | + 3,9  | + 3,9   | + 0,8   | + 2,0  | - 4,9  | + 2,0  |

| Classement de difficulté sociale | IRIS  | COMMUNE                  | Comprend en partie un QPV | Population 2009 | Population 2015 | Ancien classement de difficulté sociale | PRESTATIONS SOCIALES<br>(CNAM – Caf – 2017)  |
|----------------------------------|---|--------------------------|---------------------------|-----------------|-----------------|---|--|
|                                  |   |                          |                           |                 |                 |   | Part des allocataires Caf dont plus de 50% des revenus sont issus des prestations sociales |
| 96                               | Colbert   | Mont-Saint-Aignan        |                           | 1 381           | 1 379           | 109                                     | + 9,4  |
| 97                               | Cauchoise Saint-Gervais Ouest                     | Rouen                    |                           | 3 373           | 3 301           | 108                                     | + 3,1  |
| 98                               | Saint-Pierre-lès-Elbeuf (commune non irisée)      |                          |                           | 8 470           | 8 251           | 89                                      | + 3,2  |
| 99                               | Roosevelt Est                                     | Le Grand-Quevilly        |                           | 3 040           | 3 047           | 100                                     | + 2,8  |
| 100                              | Tourville-la-Rivière (commune non irisée)         |                          |                           | 2 382           | 2 491           | 94                                      | + 1,4  |
| 101                              | Orival (commune non irisée)                       |                          |                           | 934             | 940             | 99                                      | + 2,7  |
| 102                              | Malaunay (commune non irisée)                     |                          |                           | 5 893           | 5 935           | 90                                      | + 3,3  |
| 103                              | Chaufferie  | Mont-Saint-Aignan        |                           | 1 758           | 1 555           | 103                                     | + 4,3  |
| 104                              | Duclair (commune non irisée)                      |                          |                           | 4 121           | 4 214           | 104                                     | + 5,0  |
| 105                              | Technopole  | Saint-Étienne-du-Rouvray | x                         | 2 517           | 2 874           | 93                                      | + 2,2  |
| 106                              | Sainte-Lucie                                      | Le Grand-Quevilly        |                           | 2 716           | 2 446           | 107                                     | + 6,5  |
| 107                              | Les Bruyères                                      | Le Petit-Quevilly        |                           | 1 982           | 1 955           | 106                                     |  |
| 108                              | Trianon Jardin des Plantes                        | Rouen                    |                           | 3 491           | 3 847           | 116                                     | + 6,9  |
| 109                              | Canadiens   | Sotheville-lès-Rouen     |                           | 2 865           | 2 842           | 105                                     | + 6,1  |
| 110                              | Anneville-Ambourville (commune non irisée)        |                          |                           | 1 215           | 1 204           | 111                                     | + 7,9  |
| 111                              | Moulineaux (commune non irisée)                   |                          |                           | 876             | 957             | 102                                     | + 2,2  |
| 112                              | Pleiade-Gendarmerie                               | Mont-Saint-Aignan        |                           | 2 244           | 2 323           | 118                                     | + 3,1  |
| 113                              | Toit Familial-Bruyères                            | Sotheville-lès-Rouen     |                           | 3 084           | 3 193           | 123                                     | + 7,1  |
| 114                              | Salva-Trianon                                     | Sotheville-lès-Rouen     |                           | 2 643           | 2 758           | 121                                     | + 2,2  |
| 115                              | Vieux Marche Saint-Patrice                        | Rouen                    |                           | 3 315           | 2 960           | 96                                      | - 3,0  |
| 116                              | La Maine  | Maromme                  | x                         | 2 429           | 2 280           | 140                                     | + 14,8   |
| 117                              | Saint-Léger-du-Bourg-Denis (commune non irisée)   |                          |                           | 3 378           | 3 421           | 117                                     | + 4,3  |
| 118                              | Berville-sur-Seine (commune non irisée)           |                          |                           | 546             | 561             | 110                                     | + 14,1   |
| 119                              | Saint-Nicaise                                     | Rouen                    |                           | 3 110           | 2 762           | 125                                     | + 2,3  |
| 120                              | Place Saint-Marc                                  | Rouen                    |                           | 3 621           | 3 285           | 114                                     | + 0,1  |
| 121                              | Pasteur Madeleine                                 | Rouen                    |                           | 5 592           | 5 590           | 120                                     | + 1,2  |
| 122                              | 14 Juillet  | Sotheville-lès-Rouen     |                           | 2 118           | 2 041           | 133                                     | + 10,9   |
| 123                              | Bertel  | Sotheville-lès-Rouen     |                           | 1 583           | 1 578           | 130                                     | + 4,8  |
| 124                              | Carmes Saint-Maclou                               | Rouen                    |                           | 2 542           | 2 240           | 115                                     | + 2,3  |
| 125                              | Jumièges (commune non irisée)                     |                          |                           | 1 719           | 1 757           | 127                                     | + 2,8  |
| 126                              | Le Mesnil-sous-Jumièges (commune non irisée)      |                          |                           | 603             | 645             | 112                                     | + 2,3  |
| 127                              | Yville-sur-Seine (commune non irisée)             |                          |                           | 451             | 466             | 132                                     | + 5,4  |
| 128                              | Jardins du Stade                                  | Sotheville-lès-Rouen     |                           | 1 344           | 1 070           | 131                                     | + 14,7   |
| 129                              | Beauvoisine                                       | Rouen                    |                           | 3 390           | 3 774           | 119                                     | - 1,4  |
| 130                              | Val-de-la-Haye (commune non irisée)               |                          |                           | 723             | 699             | 137                                     | - 3,9  |
| 131                              | Saint-Paër (commune non irisée)                   |                          |                           | 1 197           | 1 352           | 134                                     | - 1,0  |
| 132                              | Bardouville (commune non irisée)                  |                          |                           | 644             | 655             | 122                                     | + 5,7  |
| 133                              | Bihorel (commune non irisée)                      |                          | x                         | 8 415           | 8 222           | 138                                     |  |
| 134                              | Vieux Marche Sud Saint-Eloi                       | Rouen                    |                           | 2 337           | 2 495           | 128                                     | - 2,9  |
| 135                              | Saint-Hilaire                                     | Rouen                    |                           | 3 141           | 3 079           | 129                                     | + 0,8  |
| 136                              | Castors-Aviateurs                                 | Saint-Étienne-du-Rouvray |                           | 2 281           | 2 288           | 124                                     | - 1,3  |
| 137                              | La Bouille (commune non irisée)                   |                          |                           | 788             | 750             | 142                                     | - 4,0  |
| 138                              | Buquet  | Elbeuf                   |                           | 2 146           | 1 966           | 150                                     | + 6,6  |
| 139                              | Sotheville-sous-le-Val (commune non irisée)       |                          |                           | 757             | 801             | 144                                     | + 2,3  |
| 140                              | Grand Pont Général Leclerc                        | Rouen                    |                           | 2 331           | 2 226           | 139                                     | + 0,3  |
| 141                              | Fond du Val Chasselièvre                          | Rouen                    |                           | 1 821           | 1 903           | 160                                     | + 6,6  |
| 142                              | Saint-Pierre-de-Varengeville (commune non irisée) |                          |                           | 2 239           | 2 343           | 136                                     | + 2,7  |
| 143                              | Bonsecours (commune non irisée)                   |                          |                           | 6 668           | 6 474           | 145                                     | + 3,3  |



| Classement de difficulté sociale | AUTRES INDICATEURS SOCIO-DÉMOGRAPHIQUES<br>(Recensement de la population 2015) |   |  |  |   |  |   |
|----------------------------------|--|---|--|--|---|--|---|
|                                  | Part d'immigrés  | Taux de chômage chez les actifs 15/64 ans | Part d'ouvriers parmi les actifs 15/64 ans | Part des salariés de 15 ans ou plus hors CDI | Part de la population des ménages vivant dans une famille monoparentale | Part de sans diplômés parmi les déscolarisés de 15 ans ou plus | Part de locataires HLM parmi les résidences principales |
| 96                               | + 6,0  | + 7,1                                     | + 3,7                                      | + 0,7  | - 0,3   | + 0,0  | + 10,9  |
| 97                               | + 1,8  | + 2,2                                     | - 2,2                                      | - 0,4  | - 2,4   | - 5,2  | + 2,5   |
| 98                               | + 0,9  | + 4,7                                     | - 3,5                                      | + 0,5  | + 0,6   | - 9,2  | - 0,1   |
| 99                               | + 0,3  | + 3,8                                     | + 1,0                                      | + 1,3  | + 3,1   | - 4,8  | + 7,2   |
| 100                              | + 0,7  | + 2,6                                     | + 3,7                                      | + 4,1  | - 3,2   | - 2,8  | + 0,0   |
| 101                              | + 1,5  | + 3,7                                     | - 8,1                                      | + 4,0  | + 1,6   | - 7,8  | + 1,0   |
| 102                              | + 0,1  | + 3,0                                     | - 9,3                                      | - 0,3  | + 0,6   | - 4,4  | + 1,9   |
| 103                              | - 0,1  | + 4,0                                     | - 4,7                                      | - 0,8  | - 4,0   | - 6,8  | - 25,5  |
| 104                              | + 0,2  | + 2,6                                     | - 7,7                                      | + 0,3  | + 1,7   | - 4,8  | - 0,3   |
| 105                              | + 1,6  | - 0,4                                     | - 6,6                                      | - 4,1  | - 1,2   | - 14,5   | - 3,3   |
| 106                              | - 1,3  | + 2,3                                     | - 2,0                                      | + 5,6  | + 0,0   | - 6,4  | + 1,6   |
| 107                              | + 5,4  | + 6,7                                     | - 3,4                                      | - 0,1  | + 2,9   | - 7,2  | + 2,4   |
| 108                              | + 1,4  | + 3,8                                     | - 3,8                                      | + 0,8  | + 3,1   | - 11,7   | + 3,2   |
| 109                              | + 1,5  | + 5,1                                     | + 1,1                                      | - 2,2  | - 0,1   | - 7,0  | + 0,3   |
| 110                              | - 0,4  | + 0,7                                     | - 16,0                                     | - 0,3  | + 4,8   | - 9,5  | - 0,5   |
| 111                              | + 1,3  | + 3,7                                     | - 11,1                                     | + 4,4  | - 2,8   | - 14,6   | + 1,9   |
| 112                              | - 3,2  | + 7,3                                     | - 4,7                                      | + 13,3                                       | + 0,4   | - 5,0  | - 0,2   |
| 113                              | + 1,6  | + 2,4                                     | - 1,7                                      | + 1,9  | + 3,8   | - 5,6  | - 0,4   |
| 114                              | + 3,0  | + 5,6                                     | - 2,6                                      | - 5,4  | + 3,5   | - 2,6  | + 8,2   |
| 115                              | + 1,1  | + 1,4                                     | - 3,3                                      | + 1,8  | + 0,6   | - 2,8  | + 0,0   |
| 116                              | + 0,1  | + 4,4                                     | + 6,3                                      | + 3,4  | + 0,7   | - 9,4  | + 0,4   |
| 117                              | + 0,9  | + 2,9                                     | - 3,2                                      | + 0,8  | + 0,4   | - 2,3  | - 0,9   |
| 118                              | - 0,2  | + 2,5                                     | - 8,3                                      | - 4,2  | - 6,5   | - 8,0  | - 0,8   |
| 119                              | + 2,0  | + 7,3                                     | + 0,1                                      | + 2,6  | - 0,1   | + 0,1  | - 1,3   |
| 120                              | + 1,5  | + 2,0                                     | + 1,6                                      | + 1,7  | + 1,6   | - 7,9  | + 3,2   |
| 121                              | + 2,4  | + 2,4                                     | - 1,7                                      | + 5,6  | + 2,5   | - 1,8  | - 0,1   |
| 122                              | + 1,3  | + 0,5                                     | - 5,4                                      | - 3,1  | + 3,5   | - 6,9  | + 0,6   |
| 123                              | + 1,3  | + 5,5                                     | + 1,8                                      | - 0,6  | + 2,8   | - 4,0  | + 8,4   |
| 124                              | + 0,9  | + 2,6                                     | + 0,9                                      | + 0,8  | + 0,2   | - 0,6  | + 0,0   |
| 125                              | - 0,2  | + 2,4                                     | - 0,7                                      | - 1,8  | + 2,4   | - 9,7  | - 1,1   |
| 126                              | - 0,1  | - 0,9                                     | + 6,0                                      | + 0,6  | - 4,0   | - 7,2  | + 0,6   |
| 127                              | - 0,3  | + 0,0                                     | - 2,2                                      | - 2,4  | + 1,6   | - 11,9   | + 0,0   |
| 128                              | + 2,4  | + 0,9                                     | - 2,6                                      | - 10,2                                       | + 1,9   | - 12,2   | + 0,0   |
| 129                              | + 0,5  | + 6,3                                     | + 0,8                                      | - 2,4  | - 1,0   | - 3,9  | - 0,5   |
| 130                              | - 0,1  | + 3,7                                     | + 1,5                                      | + 0,2  | + 4,0   | - 10,4   | + 0,3   |
| 131                              | + 0,2  | + 1,3                                     | - 13,0                                     | - 1,3  | + 2,1   | - 6,9  | + 0,3   |
| 132                              | - 1,2  | + 3,7                                     | + 4,9                                      | - 4,0  | - 2,6   | - 2,8  | - 0,4   |
| 133                              | + 1,7  | + 4,7                                     | - 3,7                                      | + 0,3  | - 1,3   | - 4,5  | - 0,5   |
| 134                              | + 0,0  | + 2,0                                     | - 0,8                                      | + 3,8  | + 2,8   | - 7,1  | + 0,1   |
| 135                              | + 2,7  | + 2,7                                     | + 1,6                                      | + 1,2  | + 2,0   | - 7,9  | - 0,4   |
| 136                              | + 1,0  | - 0,7                                     | - 2,2                                      | + 1,9  | - 1,3   | - 7,1  | + 0,0   |
| 137                              | + 1,2  | + 4,4                                     | + 3,4                                      | - 0,5  | - 0,5   | - 1,2  | + 23,4  |
| 138                              | + 0,0  | + 6,0                                     | + 2,8                                      | - 0,8  | + 3,8   | + 0,6  | + 1,5   |
| 139                              | + 0,6  | + 4,7                                     | + 1,3                                      | - 3,7  | + 4,5   | + 4,3  | - 3,4   |
| 140                              | - 1,3  | + 2,9                                     | - 1,4                                      | + 8,2  | + 3,7   | - 2,4  | + 0,2   |
| 141                              | + 1,6  | + 6,3                                     | + 0,6                                      | - 1,0  | + 2,8   | + 2,2  | + 10,2  |
| 142                              | + 0,4  | + 0,9                                     | - 2,3                                      | - 0,1  | - 1,1   | - 6,3  | + 1,7   |
| 143                              | + 0,6  | + 1,5                                     | + 1,4                                      | - 1,6  | + 2,8   | - 6,6  | - 0,7   |

| Classement de difficulté sociale | IRIS   | COMMUNE           | Comprend en partie un QPV | Population 2009 | Population 2015 | Ancien classement de difficulté sociale | PRESTATIONS SOCIALES<br>(CNAM – Caf – 2017)  |
|----------------------------------|--|-------------------|---------------------------|-----------------|-----------------|---|--|
|                                  |  |                   |                           |                 |                 |   | Part des allocataires Caf dont plus de 50% des revenus sont issus des prestations sociales |
| 144                              | Boos (commune non irisée)                                |                   |                           | 3 168           | 3 549           | 141                                     | + 1,5  |
| 145                              | Les Oiseaux-Deux Bois                                    | Mont-Saint-Aignan |                           | 1 654           | 1 560           | 148                                     | + 4,4  |
| 146                              | Vieux Marche Palais de Justice                           | Rouen             |                           | 2 796           | 2 697           | 143                                     | - 0,1  |
| 147                              | Sainte-Marguerite-sur-Duclair (commune non irisée)       |                   |                           | 1 807           | 1 950           | 135                                     | + 2,4  |
| 148                              | Épinay-sur-Duclair (commune non irisée)                  |                   |                           | 508             | 544             | 126                                     | - 0,1  |
| 149                              | Sahurs (commune non irisée)                              |                   |                           | 1 300           | 1 252           | 154                                     | + 2,8  |
| 150                              | Beguinière   | Canteleu          |                           | 2 227           | 2 144           | 146                                     | + 4,3  |
| 151                              | Hautot-sur-Seine (commune non irisée)                    |                   |                           | 364             | 412             | 147                                     | + 3,1  |
| 152                              | Saint-Aubin-Épinay (commune non irisée)                  |                   |                           | 932             | 1 033           | 152                                     | + 5,2  |
| 153                              | Saint-Pierre-de-Manneville (commune non irisée)          |                   |                           | 735             | 886             | 157                                     | + 2,3  |
| 154                              | Saint-Aubin-Celloville (commune non irisée)              |                   |                           | 971             | 995             | 155                                     | + 1,7  |
| 155                              | Les Coquets  | Mont-Saint-Aignan |                           | 1 693           | 1 449           | 153                                     | + 3,1  |
| 156                              | Roncherolles-sur-le-Vivier (commune non irisée)          |                   |                           | 1 094           | 1 061           | 151                                     | + 3,1  |
| 157                              | Cauchoise Saint-Gervais Est                              | Rouen             |                           | 3 150           | 3 223           | 149                                     | - 1,6  |
| 158                              | Le Village   | Mont-Saint-Aignan |                           | 2 074           | 2 055           | 174                                     |  |
| 159                              | Freneuse (commune non irisée)                            |                   |                           | 932             | 892             | 158                                     | - 0,4  |
| 160                              | Franqueville-Saint-Pierre (commune non irisée)           |                   |                           | 5 652           | 6 179           | 161                                     | + 3,7  |
| 161                              | La Neuville-Chant-d'Oisel (commune non irisée)           |                   |                           | 2 018           | 2 242           | 162                                     | + 4,2  |
| 162                              | Gare Sncf  | Rouen             |                           | 3 750           | 3 842           | 156                                     | + 0,2  |
| 163                              | Le Mesnil-Esnard (commune non irisée)                    |                   |                           | 6 853           | 7 949           | 171                                     | + 4,8  |
| 164                              | La Londe (commune non irisée)                            |                   |                           | 2 255           | 2 310           | 165                                     | + 1,5  |
| 165                              | Montmain (commune non irisée)                            |                   |                           | 1 370           | 1 367           | 164                                     | + 3,7  |
| 166                              | Quevillon (commune non irisée)                           |                   |                           | 602             | 602             | 163                                     | + 1,6  |
| 167                              | Saint-Jacques-sur-Darnétal (commune non irisée)          |                   |                           | 2 611           | 2 584           | 167                                     | + 1,2  |
| 168                              | Quévreville-la-Poterie (commune non irisée)              |                   |                           | 914             | 973             | 159                                     | - 6,6  |
| 169                              | Rue Herbeuse   | Bois-Guillaume    |                           | 3 373           | 4 117           | 179                                     | + 6,7  |
| 170                              | Ymare (commune non irisée)                               |                   |                           | 1 136           | 1 162           | 166                                     | - 0,5  |
| 171                              | Gouy (commune non irisée)                                |                   |                           | 813             | 814             | 170                                     | - 1,6  |
| 172                              | Houpeville (commune non irisée)                          |                   |                           | 2 513           | 2 704           | 169                                     | + 1,0  |
| 173                              | Hénuville (commune non irisée)                           |                   |                           | 1 244           | 1 247           | 172                                     | + 3,3  |
| 174                              | Fontaine-sous-Préaux (commune non irisée)                |                   |                           | 526             | 512             | 168                                     | + 0,9  |
| 175                              | Belbeuf (commune non irisée)                             |                   |                           | 2 041           | 2 058           | 173                                     | - 0,8  |
| 176                              | Jouvet Ouest Rue d'Ernemont                              | Rouen             |                           | 2 262           | 2 327           | 176                                     | + 1,5  |
| 177                              | La Bretèque  | Bois-Guillaume    |                           | 4 721           | 4 497           | 178                                     | + 2,0  |
| 178                              | Le Cotillet  | Mont-Saint-Aignan |                           | 1 799           | 1 906           | 177                                     | + 2,1  |
| 179                              | Saint-Martin-de-Boscherville (commune non irisée)        |                   |                           | 1 433           | 1 506           | 181                                     | + 2,1  |
| 180                              | Le Mont Fortin   | Bois-Guillaume    |                           | 2 493           | 2 350           | 182                                     | + 5,7  |
| 181                              | Les Authieux-sur-le-Port-Saint-Ouen (commune non irisée) |                   |                           | 1 211           | 1 244           | 175                                     | + 1,3  |
| 182                              | Isneauville (commune non irisée)                         |                   |                           | 2 477           | 2 792           | 180                                     | + 2,3  |
| 183                              | Jouvet Est Boulingrin                                    | Rouen             |                           | 2 866           | 2 691           | 183                                     | + 1,5  |
| 184                              | La Vatine  | Mont-Saint-Aignan |                           | 1 661           | 1 532           | 184                                     | + 7,6  |
| 185                              | L'Église   | Bois-Guillaume    |                           | 2 248           | 2 260           | 185                                     |  |
| 186                              | Saint-Martin-du-Vivier (commune non irisée)              |                   |                           | 1 755           | 1 664           | 186                                     | + 4,8  |
| 187                              | Gallieni-Saint André                                     | Mont-Saint-Aignan |                           | 1 713           | 1 638           | 187                                     | + 2,6  |
| 188                              | Saint-André-Les Bulins                                   | Mont-Saint-Aignan |                           | 1 900           | 1 799           | 188                                     | + 9,2  |
|                                  | <b>Métropole Rouen Normandie</b>                         |                   |                           | <b>480 002</b>  | <b>489 428</b>  |   | <b>+ 4,0</b>   |

| Classement de difficulté sociale | AUTRES INDICATEURS SOCIO-DÉMOGRAPHIQUES<br>(Recensement de la population 2015) |   |  |  |   |  |   |
|----------------------------------|--|---|--|--|---|--|---|
|                                  | Part d'immigrés  | Taux de chômage chez les actifs 15/64 ans | Part d'ouvriers parmi les actifs 15/64 ans | Part des salariés de 15 ans ou plus hors CDI | Part de la population des ménages vivant dans une famille monoparentale | Part de sans diplômés parmi les déscolarisés de 15 ans ou plus | Part de locataires HLM parmi les résidences principales |
| 144                              | + 0,5  | + 1,4                                     | - 5,4                                      | - 1,6  | - 1,2   | - 4,1  | + 1,1   |
| 145                              | - 0,2  | + 6,9                                     | + 0,0                                      | - 3,0  | + 2,3   | - 7,0  | - 4,9   |
| 146                              | + 0,7  | + 1,2                                     | - 1,4                                      | - 2,9  | - 3,1   | - 7,4  | + 0,3   |
| 147                              | + 0,2  | - 0,8                                     | - 4,4                                      | - 0,7  | - 2,4   | - 6,0  | - 0,6   |
| 148                              | + 0,0  | - 2,1                                     | - 0,9                                      | - 0,7  | - 3,9   | - 5,5  | - 0,5   |
| 149                              | - 0,4  | + 1,8                                     | + 0,3                                      | - 1,5  | + 4,1   | - 2,9  | + 1,6   |
| 150                              | + 0,1  | + 1,9                                     | - 0,3                                      | - 5,0  | - 2,5   | - 6,5  | + 0,5   |
| 151                              | - 0,1  | - 0,2                                     | - 2,3                                      | - 4,3  | - 5,0   | - 9,5  | + 0,0   |
| 152                              | + 0,2  | - 1,0                                     | - 3,7                                      | + 1,6  | - 0,8   | - 5,0  | - 0,5   |
| 153                              | - 0,3  | + 3,2                                     | - 1,8                                      | - 1,4  | + 0,0   | - 8,8  | + 6,3   |
| 154                              | - 0,5  | + 2,7                                     | + 4,7                                      | - 0,4  | + 1,2   | - 4,5  | - 0,1   |
| 155                              | + 0,8  | + 1,5                                     | + 0,0                                      | + 1,9  | + 1,4   | - 8,4  | - 9,3   |
| 156                              | + 0,1  | + 1,3                                     | - 4,0                                      | - 1,2  | - 1,4   | - 1,3  | - 1,5   |
| 157                              | + 2,3  | - 0,3                                     | - 4,4                                      | + 0,6  | + 1,2   | - 8,1  | + 0,5   |
| 158                              | + 1,2  | + 4,9                                     | + 4,5                                      | + 1,8  | + 0,1   | - 2,1  | - 5,6   |
| 159                              | - 0,1  | + 3,2                                     | - 4,3                                      | + 4,2  | + 7,0   | - 3,7  | + 0,1   |
| 160                              | + 0,4  | + 1,7                                     | - 0,4                                      | + 0,2  | + 2,6   | - 4,6  | + 5,0   |
| 161                              | - 0,1  | + 1,3                                     | - 6,4                                      | - 1,3  | + 2,7   | - 5,3  | - 0,1   |
| 162                              | - 0,2  | + 1,0                                     | - 1,2                                      | + 2,0  | + 0,1   | - 1,4  | + 3,7   |
| 163                              | + 0,8  | + 2,8                                     | + 3,0                                      | + 3,0  | + 1,6   | - 4,4  | + 3,3   |
| 164                              | + 0,4  | + 2,1                                     | + 4,3                                      | - 0,7  | + 1,7   | - 3,7  | + 0,2   |
| 165                              | + 0,1  | + 2,5                                     | - 6,1                                      | - 0,9  | - 3,9   | - 4,1  | + 0,3   |
| 166                              | + 0,2  | + 4,3                                     | - 11,0                                     | + 3,0  | + 3,8   | - 2,9  | + 0,0   |
| 167                              | - 0,3  | + 0,3                                     | + 1,6                                      | + 0,6  | - 0,2   | - 4,4  | + 0,0   |
| 168                              | + 0,1  | + 0,7                                     | - 1,5                                      | - 2,3  | + 2,0   | - 5,3  | + 0,0   |
| 169                              | + 0,4  | + 4,5                                     | - 1,5                                      | - 1,9  | + 1,0   | + 3,4  | + 3,0   |
| 170                              | - 0,2  | + 0,0                                     | - 6,9                                      | - 3,0  | + 0,7   | - 6,6  | + 2,3   |
| 171                              | - 0,5  | + 0,6                                     | + 7,3                                      | - 2,4  | + 1,7   | - 4,4  | + 0,0   |
| 172                              | - 0,1  | + 1,7                                     | - 3,3                                      | - 0,5  | + 3,3   | - 12,8   | - 2,7   |
| 173                              | - 0,1  | - 0,2                                     | - 4,6                                      | - 0,7  | - 2,4   | - 5,7  | + 1,1   |
| 174                              | + 0,9  | + 4,5                                     | + 7,2                                      | - 4,9  | + 1,9   | - 3,9  | + 0,0   |
| 175                              | + 0,1  | + 0,8                                     | + 1,4                                      | + 0,0  | + 2,6   | - 6,8  | + 3,9   |
| 176                              | + 1,7  | + 2,0                                     | + 0,0                                      | - 6,1  | + 2,9   | - 4,0  | + 0,0   |
| 177                              | + 0,3  | + 2,7                                     | - 0,4                                      | - 0,6  | + 0,8   | - 1,5  | - 4,3   |
| 178                              | - 0,1  | - 2,0                                     | + 1,9                                      | - 1,2  | - 1,3   | - 3,9  | - 1,8   |
| 179                              | - 0,2  | + 1,3                                     | + 1,7                                      | - 1,1  | - 1,4   | - 5,8  | - 0,4   |
| 180                              | + 1,0  | + 2,6                                     | - 0,4                                      | - 3,2  | + 0,3   | - 1,8  | + 4,6   |
| 181                              | + 0,1  | + 1,7                                     | + 0,5                                      | - 3,7  | - 2,6   | - 5,7  | + 0,0   |
| 182                              | - 0,5  | + 1,1                                     | - 2,9                                      | - 4,0  | + 1,4   | - 1,1  | - 2,1   |
| 183                              | + 0,8  | + 5,7                                     | + 2,7                                      | + 2,0  | + 0,6   | - 3,7  | - 0,3   |
| 184                              | + 0,4  | + 2,8                                     | + 2,5                                      | + 1,7  | - 0,8   | + 0,2  | - 1,7   |
| 185                              | + 1,2  | + 1,5                                     | - 2,0                                      | + 0,2  | + 5,6   | - 4,4  | - 0,3   |
| 186                              | + 0,0  | + 1,1                                     | + 4,0                                      | + 0,1  | + 6,3   | - 3,6  | + 0,0   |
| 187                              | - 1,1  | + 0,0                                     | - 1,0                                      | - 2,8  | - 0,1   | - 5,2  | + 0,4   |
| 188                              | - 0,6  | - 3,2                                     | - 0,9                                      | - 4,8  | + 2,9   | - 6,5  | + 0,0   |

### **B**revet d'études professionnelles (BEP)

Suite à la réforme de la voie professionnelle, qui instaure la généralisation des baccalauréats professionnels en trois ans après la troisième, le BEP est devenu un diplôme intermédiaire dont l'obtention n'est pas obligatoire. Il a pour but de faire un bilan à mi-parcours des compétences déjà acquises par les élèves. Avant cette réforme, le baccalauréat professionnel se préparait en deux ans après l'obtention obligatoire d'un BEP.

### **C**ertificat d'aptitude professionnel (CAP)

La préparation dure deux ans après la classe de troisième et se déroule dans un lycée professionnel ou un lycée professionnel agricole dans le cas du certificat d'aptitude professionnelle agricole (CAPA). Le CAP donne une qualification d'ouvrier ou d'employé dans un métier déterminé.

### **C**ontrat de ville

La Politique de la ville fédère l'ensemble des partenaires institutionnels, économiques, associatifs, et inscrit dans un document unique leurs actions au bénéfice de quartiers en décrochage. Elle est mise en œuvre localement dans le cadre des contrats de ville.

Les contrats de ville 2015-2020 s'inscrivent dans une démarche intégrée devant tenir compte à la fois des enjeux de développement économique, de développement urbain et de cohésion sociale. Ils fixent le cadre des projets de renouvellement urbain qui seront déployés, et prévoient l'ensemble des actions à conduire pour favoriser la bonne articulation entre ces projets et le volet social de la politique de la ville. L'État et ses établissements publics, l'intercommunalité, les communes, le département et la région, ainsi que les autres acteurs institutionnels (organismes de protection sociale, acteurs du logement, acteurs économiques) et l'ensemble de la société civile, en particulier les associations et les habitants des quartiers prioritaires, sont parties prenantes de la démarche contractuelle à chacune de ses étapes.

### **D**emandeurs d'emploi en fin de mois (DEFM)

Les demandeurs d'emploi sont les personnes qui s'inscrivent à Pôle emploi. Ces demandeurs sont enregistrés à Pôle emploi dans différentes catégories de demandes d'emploi en fonction de leur disponibilité, du type de contrat recherché et de la quotité de temps de travail souhaité.

### **D**iplôme national du brevet (jusqu'en 2016)

Le diplôme national du brevet évalue les connaissances et les compétences acquises à la fin du collège. Il fait une large part au contrôle continu et comporte une épreuve orale et deux épreuves écrites à la fin de la troisième.

### **F**amille monoparentale

Une famille monoparentale comprend un parent isolé et un ou plusieurs enfants célibataires (n'ayant pas d'enfant).

### **I**mmigré

Selon la définition adoptée par le Haut Conseil à l'Intégration, un immigré est une personne née étrangère à l'étranger et résidant en France. Les personnes nées françaises à l'étranger et vivant en France ne sont donc pas comptabilisées. À l'inverse, certains immigrés ont

pu devenir français, les autres restant étrangers. Les populations étrangères et immigrées ne se confondent pas totalement : un immigré n'est pas nécessairement étranger et réciproquement, certains étrangers sont nés en France (essentiellement des mineurs). La qualité d'immigré est permanente : un individu continue à appartenir à la population immigrée même s'il devient français par acquisition. C'est le pays de naissance, et non la nationalité à la naissance, qui définit l'origine géographique d'un immigré.

### **I**lots Regroupés pour l'Information Statistique (IRIS)

Afin de préparer la diffusion du recensement de la population de 1999, l'INSEE avait développé un découpage du territoire en mailles de taille homogène appelées IRIS2000. Un sigle qui signifiait « Îlots Regroupés pour l'Information Statistique » et qui faisait référence à la taille visée de 2 000 habitants par maille élémentaire.

Depuis, l'IRIS (appellation qui se substitue désormais à IRIS2000) constitue la brique de base en matière de diffusion de données infra-communales. Il doit respecter des critères géographiques et démographiques et avoir des contours identifiables sans ambiguïté et stables dans le temps.

Les communes d'au moins 10 000 habitants et une forte proportion des communes de 5 000 à 10 000 habitants sont découpées en IRIS. Ce découpage constitue une partition de leur territoire. La France compte environ 16 100 IRIS dont 650 dans les DOM.

### **M**énage

De manière générale, un ménage, au sens statistique du terme, désigne l'ensemble des occupants d'un même logement sans que ces personnes soient nécessairement unies par des liens de parenté (en cas de cohabitation, par exemple). Un ménage peut être composé d'une seule personne. Selon les enquêtes d'autres conditions sont utilisées pour définir ce qu'est un ménage.

### **N**iveau de vie

Le niveau de vie est égal au revenu disponible du ménage divisé par le nombre d'unités de consommation (UC). Le niveau de vie est donc le même pour tous les individus d'un même ménage.

Les unités de consommation sont généralement calculées selon l'échelle d'équivalence dite de l'OCDE modifiée qui attribue 1 UC au premier adulte du ménage, 0,5 UC aux autres personnes de 14 ans ou plus et 0,3 UC aux enfants de moins de 14 ans..

### **P**art des emplois précaires parmi les emplois

Part des personnes en emploi précaire (contrat d'apprentissage, placés par une agence d'intérim, Emplois-jeunes, CES, contrats de qualification, stagiaires rémunérés en entreprise, autres emplois à durée limitée) parmi les personnes ayant un emploi.

### **P**opulation étrangère

Un étranger est une personne qui réside en France et ne possède pas la nationalité française, soit qu'elle possède une autre nationalité (à titre exclusif), soit qu'elle n'en ait aucune (c'est le cas des personnes apatrides).

### **P**opulation municipale

La population municipale comprend les personnes ayant leur résidence habituelle (au sens du décret) sur le territoire de la

commune, dans un logement ou une communauté, les personnes détenues dans les établissements pénitentiaires de la commune, les personnes sans-abri recensées sur le territoire de la commune et les personnes résidant habituellement dans une habitation mobile recensée sur le territoire de la commune.

### Quartiers prioritaires de la politique de la ville (QPV)

Les quartiers prioritaires de la politique de la ville sont des territoires d'intervention du ministère de la Ville, définis par la loi de programmation pour la ville et la cohésion urbaine du 21 février 2014. Leur liste et leurs contours ont été élaborés par le Commissariat général à l'égalité des territoires (CGET). En métropole, en Martinique et à la Réunion, ils ont été identifiés selon un critère unique, celui du revenu par habitant. L'identification des quartiers prioritaires a été réalisée à partir des données carroyées de l'Insee (source: RFL 2011). Dans les autres départements d'Outre-Mer, l'identification s'est faite à partir des données du Recensement à l'IRIS. Une fois l'identification opérée, des échanges ont eu lieu avec les élus locaux afin de s'assurer de la cohérence du périmètre réglementaire du quartier prioritaire et, le cas échéant, l'ajuster. Les périmètres des QPV sont fixés par le décret n° 2014-1750 du 30 décembre 2014 pour la métropole et par le décret n° 2014-1751 du 30 décembre 2014 pour les départements et collectivités d'Outre-mer, rectifiés par le décret n°2015-1138 du 14 septembre 2015.

### Quartiles

Si on ordonne une distribution de salaires, de revenus, de chiffre d'affaires, etc., les quartiles sont les valeurs qui partagent cette distribution en quatre parties égales.

### Rep / Rep +

La nouvelle politique d'éducation prioritaire se fonde sur une carte plus juste des réseaux composés d'un collège et des écoles du secteur accueillant le même public :

Deux types de réseaux ont été identifiés :

- les REP + qui concernent les quartiers ou les secteurs isolés connaissant les plus grandes concentrations de difficultés sociales ayant des incidences fortes sur la réussite scolaire,
- les REP, plus mixtes socialement, qui rencontrent des difficultés sociales plus significatives que celles des collèges et écoles situés hors de l'éducation prioritaire.

Tous les réseaux d'éducation prioritaire construisent un projet fondé sur le référentiel de l'éducation prioritaire qui prend en compte l'ensemble des facteurs contribuant à la réussite des élèves et offre un cadre structurant permettant aux personnels d'exercer leur liberté pédagogique en s'appuyant sur des repères solides et fiables.

### Retard scolaire

La comparaison des variables « niveau de classe » et « âge » permet de déterminer le retard ou l'avance scolaire d'un élève. Il s'agit ici de l'âge atteint au cours de l'année qui correspond à la différence entre l'année en cours et l'année de naissance.

On considère qu'un élève présente un retard scolaire lorsqu'il a au moins une année de retard par rapport à un cursus normal, c'est-à-dire une scolarité sans interruption ni redoublement ni saut de classe (un élève rentre ainsi au CP à six ans, au collège à onze ans et au lycée à quinze ans).

### Revenu disponible

Le revenu disponible d'un ménage comprend les revenus d'activité (nets des cotisations sociales), les revenus du patrimoine, les transferts en provenance d'autres ménages et les prestations sociales (y compris les pensions de retraite et les indemnités de chômage), nets des impôts directs.

### Revenus de solidarité active (RSA)

Le revenu de solidarité active (RSA) s'inscrit dans une politique d'insertion professionnelle des personnes en difficulté. Il garantit un supplément de revenu aux personnes disposant de faibles ressources nulles ou faibles. Il est attribué à un foyer dont les revenus sont inférieurs à un plafond qui dépend de sa configuration familiale. Depuis 2009, il remplace le RMI (revenu minimal d'insertion) et l'API (allocation pour parents isolés). Depuis 2016, le volet « activité » du RSA et la prime pour l'emploi sont remplacés par la prime d'activité. Celle-ci est un complément de rémunération versé par la Caf. Elle vise à inciter les travailleurs aux ressources modestes à l'exercice ou à la reprise d'une activité professionnelle et à soutenir leur pouvoir d'achat. Le RSA socle est maintenu dans le nouveau dispositif.

### RSA socle

Le RSA socle s'adresse aux personnes âgées de 18 ans ou plus sous conditions de ressources et composition du foyer. Depuis 2016, le RSA « socle » s'adresse aux personnes qui perçoivent entre 0,3 fois et 1,2 fois le salaire minimum interprofessionnel de croissance (Smic) et des plafonds de revenus pour le foyer doivent être respectés. Cette nouvelle aide vient en complément des revenus professionnels perçus. Le montant forfaitaire du RSA socle peut être majoré : sous conditions de ressources, une personne seule et/ou avec des enfants à charge ou à naître peut donc voir son montant RSA majoré.

### Sections d'Enseignement Général et Professionnel Adapté (Segpa)

Ces sections du premier cycle de l'enseignement secondaire accueillent des élèves présentant des difficultés d'apprentissage graves et durables. Ces élèves ne maîtrisent pas les connaissances et compétences attendues à la fin de l'école primaire.

### Taux de chômage

Le taux de chômage est le pourcentage de chômeurs dans la population active (actifs occupés + chômeurs). Le taux de chômage diffère de la part du chômage qui, elle, mesure la proportion de chômeurs dans l'ensemble de la population.

Les chômeurs au sens du recensement de la population sont les personnes (de 15 ans ou plus) qui se sont déclarées chômeurs (inscrits ou non à Pôle emploi) sauf si elles ont, en outre, déclaré explicitement ne pas rechercher de travail ; et d'autre part les personnes (âgées de 15 ans ou plus) qui ne se sont déclarées spontanément ni en emploi, ni en chômage, mais qui ont néanmoins déclaré rechercher un emploi.

### Taux d'emploi

Le taux d'emploi d'une classe d'individus est calculé en rapportant le nombre d'individus de la classe ayant un emploi au nombre total d'individus dans la classe. Il peut être calculé sur l'ensemble

de la population d'un pays, mais on se limite le plus souvent à la population en âge de travailler (généralement définie, en comparaison internationale, comme les personnes âgées de 15 à 64 ans), ou à une sous-catégorie de la population en âge de travailler (femmes de 25 à 29 ans par exemple).

### Taux de pauvreté

Le taux de pauvreté correspond à la proportion d'individus (ou de ménages) dont le niveau de vie est inférieur pour une année donnée à un seuil, dénommé seuil de pauvreté (exprimé en euros). L'Insee, comme Eurostat et les autres pays européens, mesure la pauvreté monétaire de manière relative alors que d'autres pays (comme les États-Unis ou l'Australie) ont une approche absolue. Dans l'approche en termes relatifs, le seuil de pauvreté est déterminé par rapport à la distribution des niveaux de vie de l'ensemble de la population. On privilégie en Europe le seuil de 60 % du niveau de vie médian.

### Taux de retard scolaire

Le taux de retard scolaire à l'entrée dans un niveau est calculé en divisant le nombre d'élèves en retard scolarisés pour la première fois dans ce niveau par le nombre total d'élèves scolarisés pour la première fois dans ce niveau.

### Taux de réussite à un examen/Taux de réussite au brevet

Le taux de réussite est calculé en rapportant le nombre d'admis à l'effectif des candidats présents à l'examen.

Pour les quartiers prioritaires ayant un collège sur leur territoire, il est possible de calculer un taux de réussite au brevet au sein de l'établissement. Mais ce dernier étant calculé au lieu de scolarisation, il ne permet pas une caractérisation stricte des collégiens vivant dans les quartiers, sachant que certains élèves habitant un quartier peuvent être scolarisés dans un collège hors QPV. À l'inverse, les établissements associés à ces QPV peuvent accueillir des collégiens résidant hors du quartier.

### Taux de scolarisation

Le taux de scolarisation est le pourcentage de jeunes d'un âge de scolarisation donné qui sont scolarisés par rapport à l'ensemble de la population du même âge.

Pour des raisons liées aux estimations du recensement à l'infra-communal, seule la tranche d'âge 16-24 ans est disponible. En cela, l'indicateur diffère de celui habituellement utilisé par la Depp pour le calcul des non scolarisés (16-25 ans).

### Unités Localisées pour l'Inclusion Scolaire (Ulis)

Les unités localisées pour l'inclusion scolaire concernent le premier comme le second degré : ULIS-école, ULIS-collège, ULIS-lycée, ULIS-lycée professionnel. L'inclusion des élèves en situation de handicap est renforcée, en fonction de leurs besoins, au sein des classes ordinaires.

### Unité Pédagogique pour Élèves Allophones Arrivants (UPE2A)

Dénomination générique commune à toutes les structures spécifiques de scolarisation des élèves arrivants ayant une autre langue première que le français.

### Sources

#### Base Permanente des Équipements

La base permanente des équipements (BPE) est destinée à fournir le niveau d'équipements et de services rendus par un territoire à la population. Cette base permet de produire différentes données, comme la présence ou l'absence d'un équipement, la densité d'un équipement, ou un indicateur de disponibilité d'un équipement du point de vue des habitants ; toutes ces données étant rapportées à une zone géographique qui peut être infra-communale (IRIS). La base a été alimentée par le Répertoire académique et ministériel sur les établissements du système éducatif (Ramsese) géré par la Direction de l'évaluation, de la prospective et de la performance (Depp, Ministère de l'Éducation Nationale).

#### Estimations démographiques pour les quartiers de la politique de la ville

Les estimations démographiques pour les quartiers de la politique de la ville proposent des indicateurs calculés à partir de données 2015 du recensement de la population sur la répartition par âge, par activité, par diplôme et par nationalité ainsi que la répartition des ménages et des logements. Elles utilisent des méthodes d'estimation adaptées aux caractéristiques de la collecte des données du recensement.

#### Recensement de la population

Le recensement de la population permet de connaître la population de la France, dans sa diversité et son évolution. Il fournit des statistiques sur le nombre d'habitants et sur leurs caractéristiques : répartition par sexe et âge, professions exercées, conditions de logement, modes de transport, déplacements domicile-travail ou domicile-études, etc.

#### Fichier des demandeurs d'emploi

Issu des fichiers de Pôle emploi et de la Dares, il contient des informations concernant les demandeurs d'emploi inscrits à Pôle emploi au 31 décembre.

#### Fichier des élèves

Le fichier des élèves de la Direction de l'évaluation, de la prospective et de la performance (Depp, Ministère de l'Éducation Nationale) comprend des données sur les élèves du premier et second degrés des établissements publics et privés.

#### Fichier des prestations légales et d'action sociale (FILEAS)

Il comprend des données sur les allocataires Caf en décembre. Le champ est celui de l'ensemble des foyers allocataires ayant droit à au moins une prestation au cours du mois de décembre, avec prestation versée en une seule fois (ex : ARS, prime de naissance). Le foyer allocataire est composé du responsable du dossier (personne qui perçoit au moins une prestation au regard de sa situation familiale et/ou monétaire), et l'ensemble des autres ayants droit au sens de la réglementation en vigueur (conjoint, enfant(s) et autre(s) personne(s) à charge). Plusieurs foyers allocataires peuvent cohabiter dans un même lieu, ils constituent alors un seul ménage au sens de la définition statistique Insee.

#### Fichier localisé social et fiscal (FiLoSoFi)

Fichier issu du rapprochement des données fiscales exhaustives en provenance de la Direction générale des finances publiques (déclaration de revenus des personnes physiques, taxe d'habitation et fichier d'imposition des personnes physiques) et des données sur les prestations sociales émanant des organismes gestionnaires de ces prestations (Cnaf, Cnav, MSA). Ces informations permettent de reconstituer le revenu disponible (après impôt et y compris prestations sociales) à des niveaux locaux fins. Le dispositif Fichier Localisé Social et Fiscal (FiLoSoFi) remplace les dispositifs Revenus Fiscaux Localisés (RFL) et Revenus Disponibles Localisés (RDL).

### Pour en savoir plus

#### Publications

- Delamare J., Follin J., Marajda J. (Insee), T. Arranger (CREA) « Diagnostic social infra-urbain de la CREA : indicateurs sociaux dans les quartiers », *Dossier d'Aval Haute-Normandie*, février 2014
- Contrat de ville de la Métropole Rouen Normandie 2015-2020.
- Rapport annuel 2018 de l'Observatoire national de la Politique de la ville, CGET : <http://www.onpv.fr/publications>

#### Ressources Internet

- Données sur les quartiers de la politique de la ville sur insee.fr : [www.insee.fr/fr/statistiques/2500431?sommaire=2500477](http://www.insee.fr/fr/statistiques/2500431?sommaire=2500477)
- Système d'information géographique de la politique de la ville (pour l'accès à des fiches par quartiers) : <https://sig.ville.gouv.fr/Territoire/CV269>
- Observatoire national de la politique de la ville : [www.onpv.fr](http://www.onpv.fr)

# Insee Dossier

La Métropole Rouen Normandie (MRN) comprend 16 quartiers prioritaires de la politique de la ville (QPV), répartis sur 14 communes du territoire, un nombre particulièrement important pour une agglomération de cette taille. Ces QPV regroupent 47 800 personnes, soit 10 % de la population de la MRN, et se distinguent du reste de l'agglomération par les difficultés économiques et sociales qui touchent leurs habitants. On retrouve comme attendu dans les QPV un taux de pauvreté plus élevé, mais également une plus forte part de jeunes, de familles monoparentales, de familles nombreuses, de personnes sans diplôme, un taux de scolarisation des jeunes systématiquement plus faible, une plus grande précarité vis-à-vis de l'emploi et des difficultés scolaires plus importantes.

Par ailleurs, au niveau de l'ensemble de la Métropole Rouen Normandie, on observe, à une maille infra-communale, de fortes disparités entre les différents territoires. Les plus défavorisés de la MRN se situent principalement dans quatre grands secteurs : la rive gauche de la Seine, les Hauts de Rouen, à proximité des QPV des communes de Maromme et Canteleu, et entre Cléon et Elbeuf. Dans ces territoires, le niveau de vie est plus faible, le chômage et la précarité de l'emploi plus marqués, la structure des ménages est souvent plus fragile, et l'habitat en logement social plus fréquent. Les territoires les plus favorisés se trouvent, quant à eux, quasi-exclusivement sur la rive droite de la Seine.

Si le positionnement des territoires en termes de difficultés sociales a peu évolué au cours des dernières années, le contexte de certains quartiers s'améliore, comme à Saint-Clément-Jean Rondeaux, Langevin-Barbusse et Houssière.

Insee Dossier n° 14  
Juin 2019



**Insee Normandie**

5, rue Bloch  
BP 95137  
14024 CAEN Cedex

**Directeur de la publication :**  
Daniel Brondel

**Rédactrice en chef :**  
Maryse Cadalanu

**Mise en page :**  
Agence Elixir, Besançon  
Crédits photos : Minefi - Sircom  
ISSN : 2606-2070 (impression)  
ISSN : 2493-7452 (en ligne)

© Insee 2019