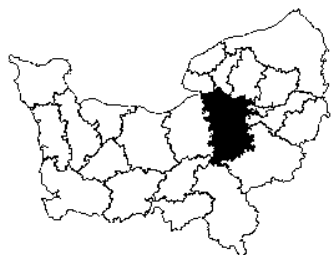


Portrait de territoire

Zone d'animation

Bernay





Bernay

Plan d'intervention

Les chiffres clés du territoire

Les besoins du territoire

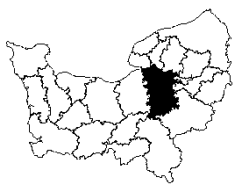
Caractéristiques des emplois
Dynamique des emplois
Besoins des employeurs

Les ressources du territoire

Population résidente
Actifs en emplois
Demandeurs d'emploi

La formation

Apprentissage et statut scolaire
Principales spécialités de formation



Chiffres clés du territoire



Bernay

149 582 habitants

Poids en région

4,5%

Évolution

+6,4%



Normandie
Evolutions

2007/2012

+1,3%

43 960 emplois

3,4%

+4%



2007/2012

-0,7%

12 560 demandeurs d'emploi

4,4 %

+32%

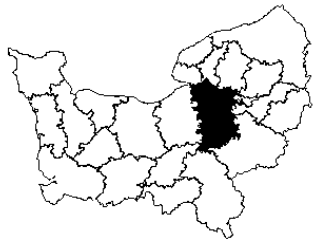
2010/2016

+29%

2 406 formés*

3,0%



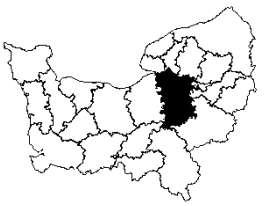


Bernay



Les besoins du territoire

Caractéristiques des emplois
Dynamique des emplois
Besoins des employeurs



Bernay

Caractéristiques des emplois

Panorama général



43 960 emplois totaux

23 752 emplois privés marchands

3,2% de
l'emploi
régional

3%

Evolution 2007-2012 : 4%

Evolution 2009-2015 : - 2,5%

Part des femmes : 48,6%

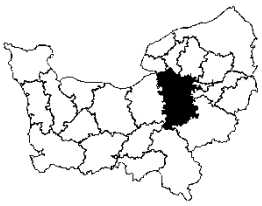
Estimation intérim
4,1% de l'emploi salarié en 2015

Normandie

Emploi total
1 294 534
-0,7%
Emploi privé
804 582
-3,2%

Part des
femmes
48,4%

Intérim
5,0%



Caractéristiques des emplois

Les cinq principaux secteurs d'activité

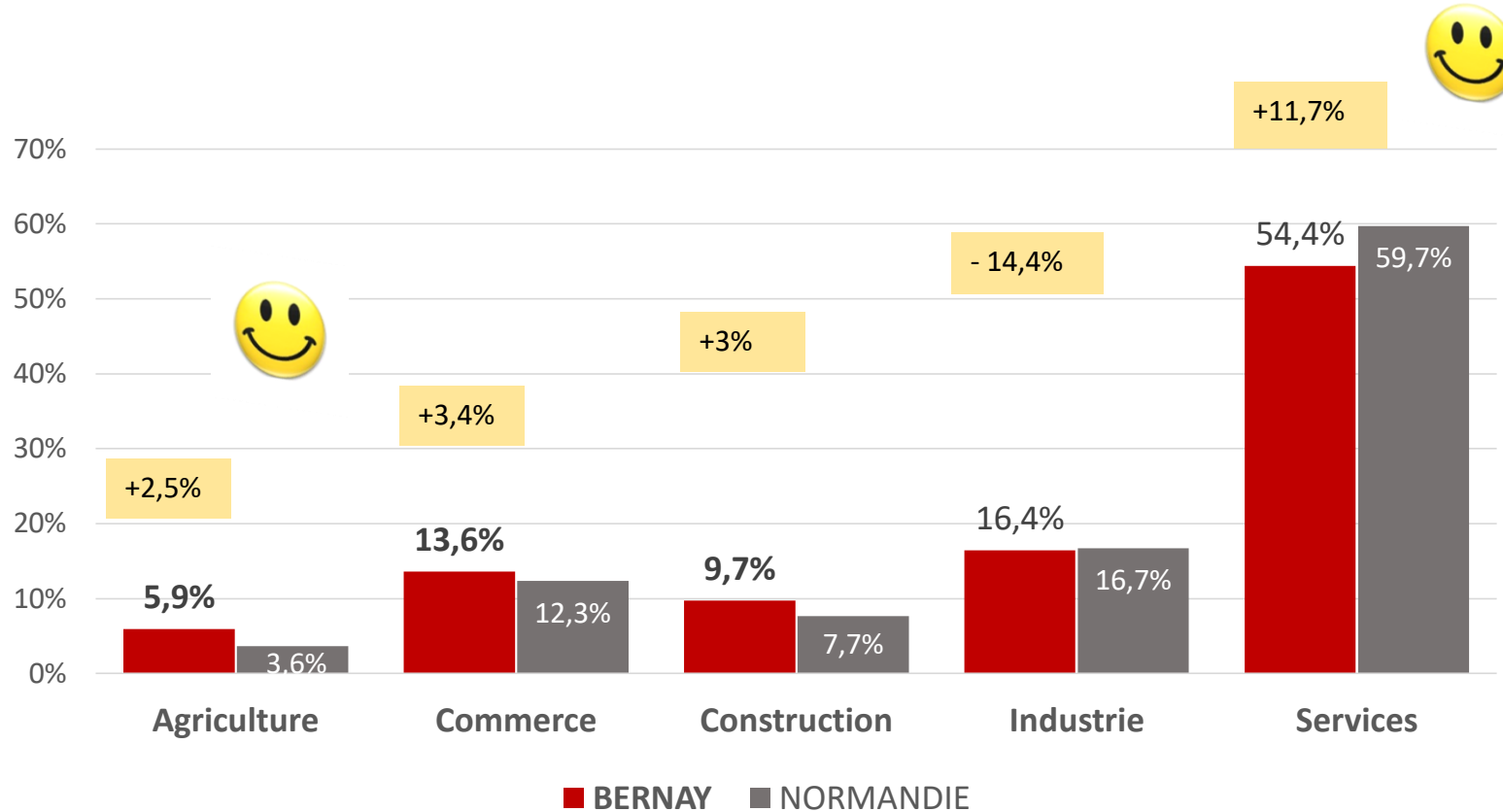
Actifs totaux en emploi au lieu de travail



Bernay

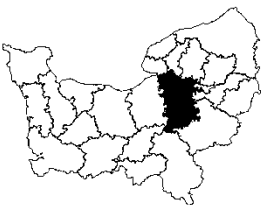
43 960 emplois totaux

Evolution



Normandie

Agriculture : -7,5%
Commerce : -1,2%
Construction : +2%
Industrie : -11%
Services : +2,8%



Caractéristiques des emplois



Les plus fortes concentrations d'emplois et les spécificités

Actifs totaux en emploi au lieu de travail

Bernay

43 960 emplois totaux

Nb actifs %

Secteurs d'activité spécifiques

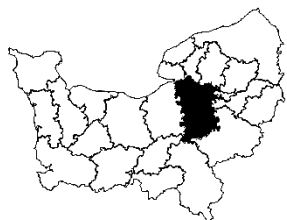
Travaux de construction spécialisés	3 587	8,2%
Commerce de détail, hors automobiles et motocycles	3 574	8,1%
Administration publique et défense ; sécurité sociale	3 559	8,1%
Enseignement	3 365	7,7%
Action sociale sans hébergement	3 093	7,0%
Culture et production animale, chasse et services	2 479	5,6%
Activités pour la santé humaine	2 096	4,8%
Commerce de gros, hors automobiles et motocycles	1 543	3,5%
Transports terrestres et transport par conduites	1 295	2,9%
Hébergement médico-social et social	1 212	2,8%

- Fabrication de produits informatiques, électroniques et optiques : **2,9** (551 actifs)
- Fabrication d'équipements électriques : **2,2** (546)
- Industrie chimique : **2,0** (903)
- Fabrication de produits en caoutchouc et en plastique : **2,0** (790)
- Culture et production animale, chasse et services annexes : **1,7** (2 479)
- Travaux de construction spécialisés : **1,3** (3 587)
- Action sociale sans hébergement : **1,2** (3 093)
- Commerce de gros : **1,2** (1 543)

10 premiers secteurs : 25 805
Indice de concentration : 58,7%

Normandie

10 premiers secteurs
709 400
Indice de concentration
54,8%



Caractéristiques des emplois

Les principales familles de métiers

Actifs totaux en emploi au lieu de travail



Bernay

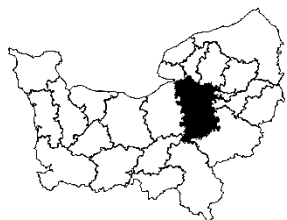
43 960 emplois totaux

	Nb d'actifs	%
Secrétariat, administration	3 386	7,7%
Autres (enseignement, magistrature, général)	3 032	6,9%
Action sociale, aide à domicile	2 984	6,8%
Nettoyage, propreté	2 584	5,9%
Vente	2 437	5,5%
Santé, pharmacie, paramédical, imagerie	2 122	4,8%
Emballage, manutention, magasinage	2 052	4,7%
Gros œuvre, travaux publics	1 740	4,0%
Conduite, transports de marchandises et de personnes	1 611	3,7%
Culture, polyculture	1 506	3,4%

**10 premières familles de métiers :
23 454 actifs / 53,4%**

Normandie

10 premières familles de métiers
680 000
52,5 %



Caractéristiques des emplois

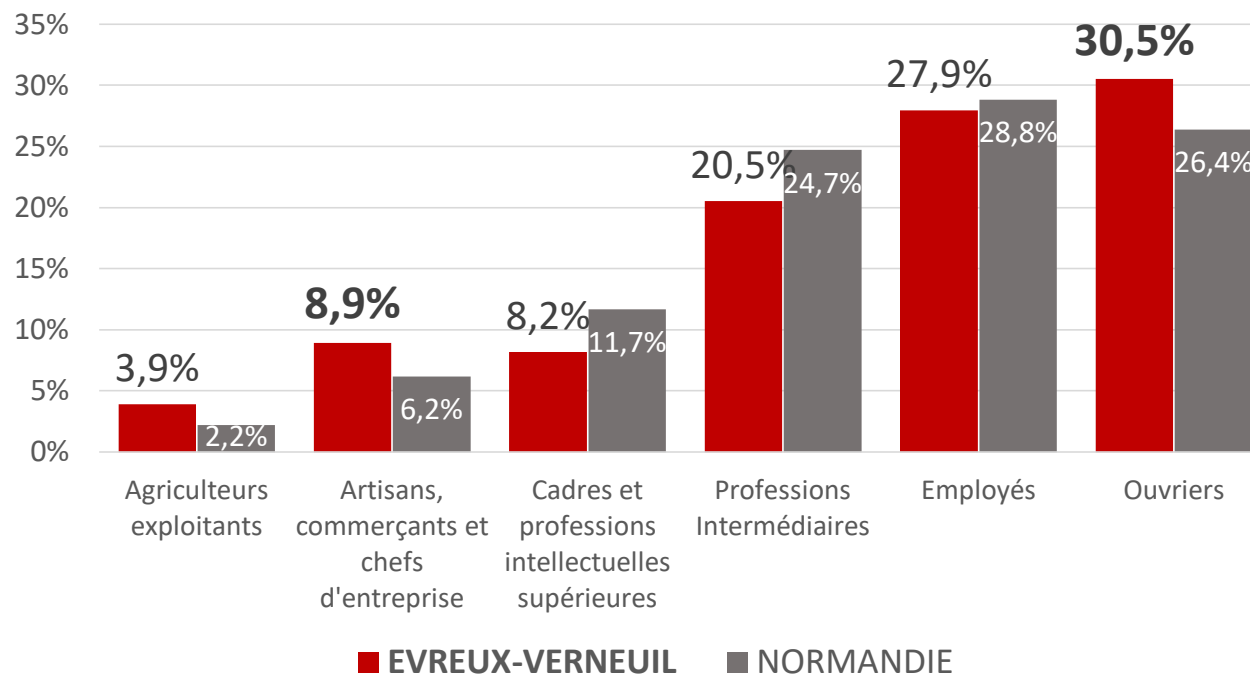


Structure par catégories socioprofessionnelles des actifs

Actifs totaux en emploi au lieu de travail

Bernay

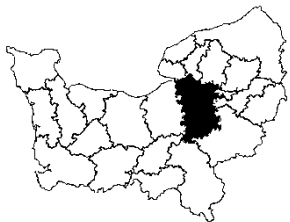
43 960 emplois totaux



**Taux d'encadrement
8,2% (En hausse)**

Normandie

**Taux d'encadrement
11,7% (En hausse)**



Caractéristiques des emplois

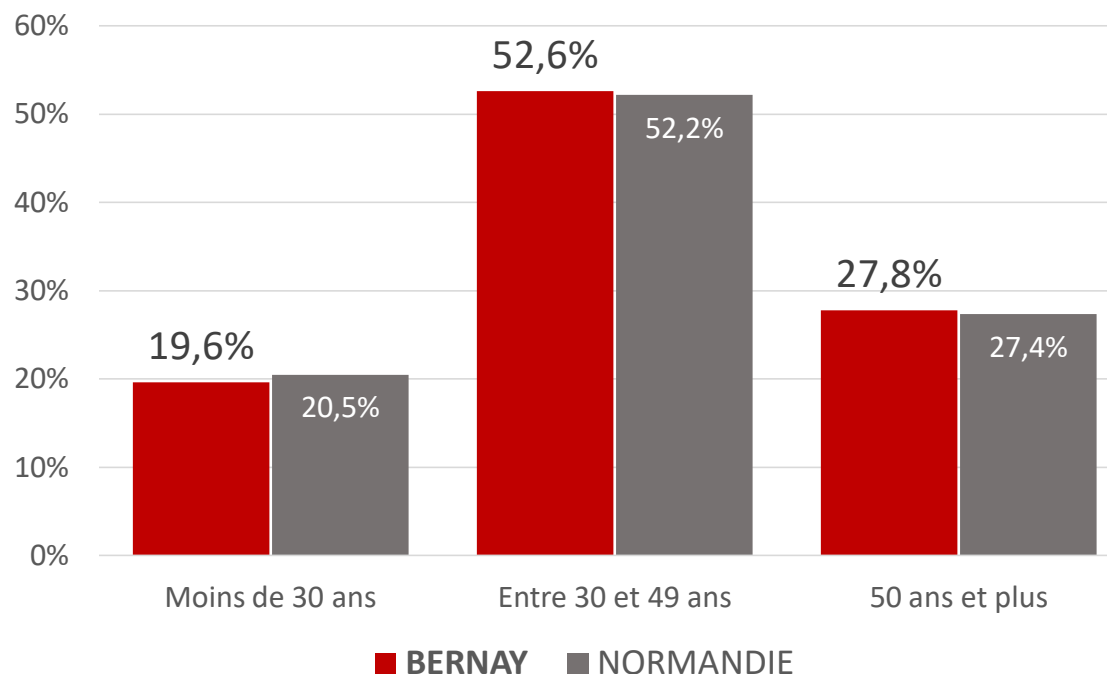
Structure par âge des actifs

Actifs totaux au lieu de travail

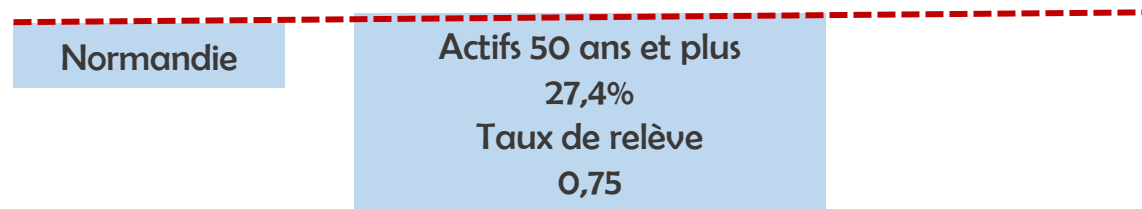


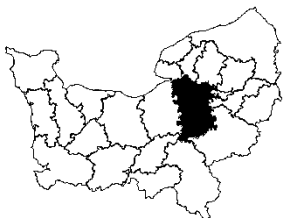
Bernay

43 960 emplois totaux



Taux de relèvement
0,71





Dynamique des emplois



Les évolutions d'emploi salarié des principaux secteurs d'activité

Effectifs salariés du secteur privé marchand

Bernay

23 572 emplois privés

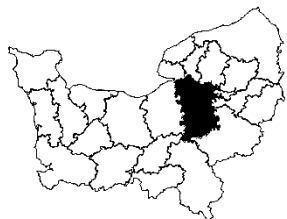
	2015	Variation 2009 - 2015
Commerce de détail, hors automobiles et motocycles	2 809	3,8%
Travaux de construction spécialisés	2422	-3,0%
Transports terrestres et transport par conduites	1 290	21,6%
Commerce de gros, hors automobiles et motocycles	1 095	-29,7%
Activités liées à l'emploi	971	-5,4%
Entreposage et services auxiliaires des transports	885	38,7%
Action sociale sans hébergement	865	7,9%
Hébergement médico-social et social	792	13,5%
Fabrication de produits métalliques, hors machines et équipements	751	-2,7%
Industrie chimique	745	-25,7%

10 premiers secteurs : 12 625 salariés

Solde 2009 / 2015 : - 135

Secteurs « moteurs »

- Action sociale sans hébergement
- Commerce de détail
- Transports terrestres et transports par conduites
 - Entreposage
- Culture et production animale
- Activités sportives, de loisirs, activités associatives
- Machines et équipements



Bernay

Dynamique des emplois

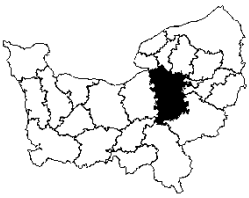
Les emplois à fort rayonnement

Actifs totaux en emploi au lieu de travail



Emplois dans les fonctions métropolitaines
6 872 actifs (15,6%)

Emplois stratégiques
1 905 actifs (4,3%)

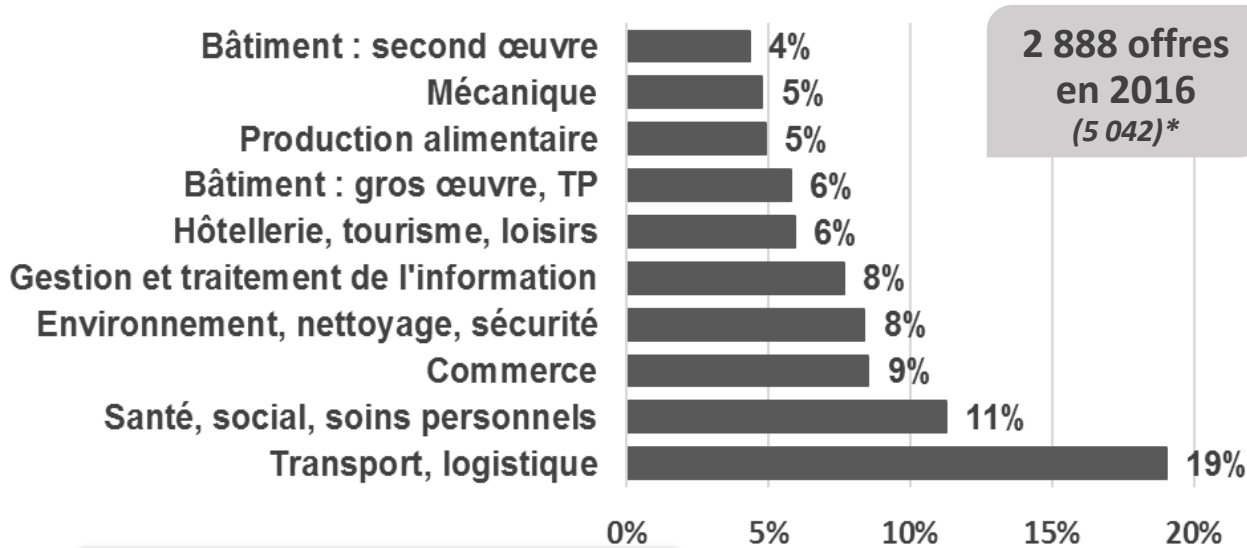


Les besoins des employeurs

Offres et demandeurs d'emploi (DEFM) par familles de métiers

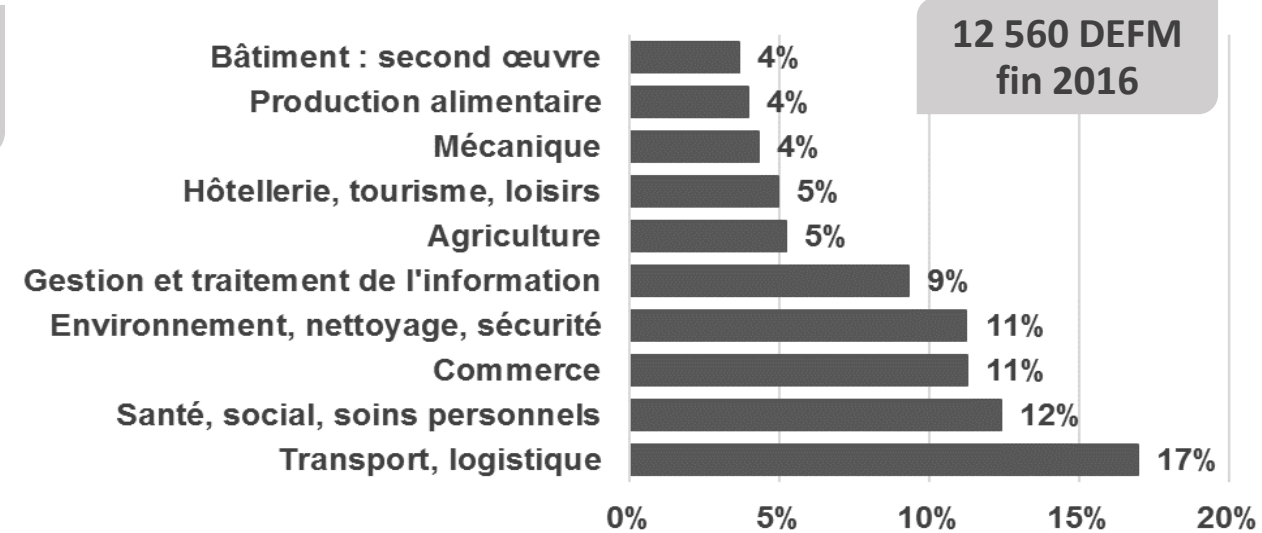
Bernay

Les offres déposées à Pôle Emploi



Offres spécifiques à la zone :
 Transport, logistique (1,6)
 Bâtiment : gros œuvre, TP (1,6)
 Mécanique (1,2)

DEFM : familles de métiers recherchées



Demandes spécifiques à la zone :
 Agriculture (1,4)
 Mécanique (1,4)
 Transport, logistique (1,2)

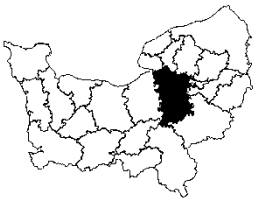
Normandie

Offres déposées à Pôle emploi en 2016

Transport, logistique 12%
 Commerce 12%
 Santé, social, soins personnels 11%
 Environnement, nettoyage, sécurité 10%
 Gestion et traitement de l'information 9%

DEFM : familles de métiers recherchées

Transport, logistique 15%
 Environnement, nettoyage, sécurité 13%
 Santé, social, soins personnels 13%
 Commerce 11%
 Gestion et traitement de l'information 10%



Bernay

Les besoins des employeurs de la zone

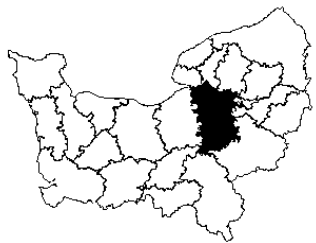
Métiers en tension

Métiers susceptibles de connaître des difficultés particulières en termes de recrutement



4 métiers en tension

- Agents immobiliers, syndics
- Aides à domicile et aides ménagères
- Serveurs de cafés restaurants
- Techniciens et chargés d'études du bâtiment et des travaux publics

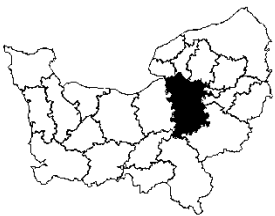


Bernay



Les ressources du territoire

Population résidente
Actifs en emploi
Demandeurs d'emploi



Bernay



Population résidente

Les jeunes adultes (18-24 ans)

15 892 jeunes de 18-24 ans

**Taux de scolarisation
des 18-24 ans**

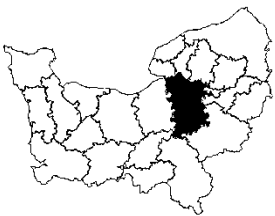
37%

Femmes
38%

Hommes
36%

Normandie

48%
Femmes
50%
Hommes
46%

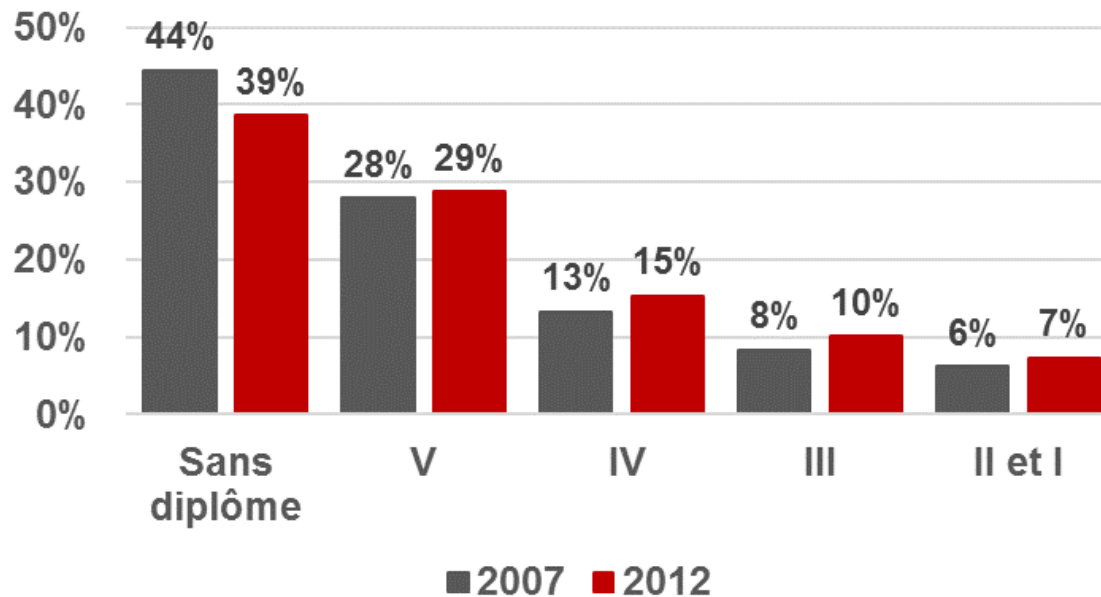


Bernay

Population résidente

Niveaux de diplôme des habitants

Actifs de 15 ans et + non scolarisés



Diplômés du supérieur

17%

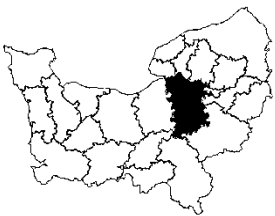
Femmes 19%

Hommes 16%

Normandie

Sans dipl. : 38%
Niveau V : 27%
Niveau IV : 15%
Niveau III : 11%
Niv. II et I : 9%

20%
Femmes 21%
Hommes 19%



Bernay



Population résidente

Taux d'emploi

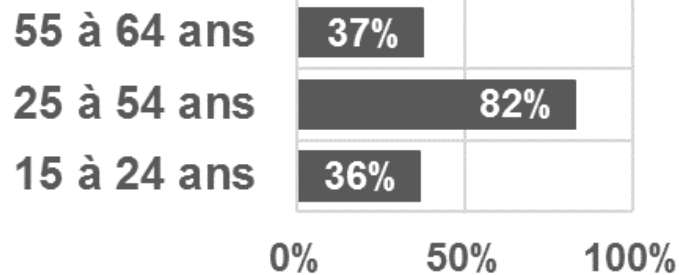
Actifs de 15 ans et + non scolarisés

Taux d'emploi

65%

Femmes

62%

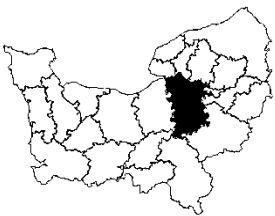


Revenu médian annuel (département de l'Eure) : **19 841€**

Normandie

Taux d'emploi : 63%
55-64 ans : 39%
25-54 ans : 81%
-25ans : 33%
Femmes : 60%

Revenu médian annuel par
unité de consommation
(2012)
19 216€



Bernay

43 960 emplois totaux



Actifs en emploi Niveaux de diplôme

Actifs totaux en emploi au lieu de travail

Diplômés du supérieur

23%

Femmes **27%**

Hommes 19%

Les jeunes actifs (-30 ans)

- 19% sans diplôme
- 23% diplômés du supérieur

Normandie

Actifs en emploi

Sans diplôme : 21%

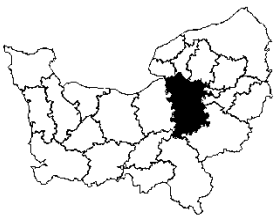
Supérieur : 29%

- Femmes : 33 %
- Hommes : 25%

Jeunes actifs en emploi

Sans diplôme : 14%

Supérieur : 32%



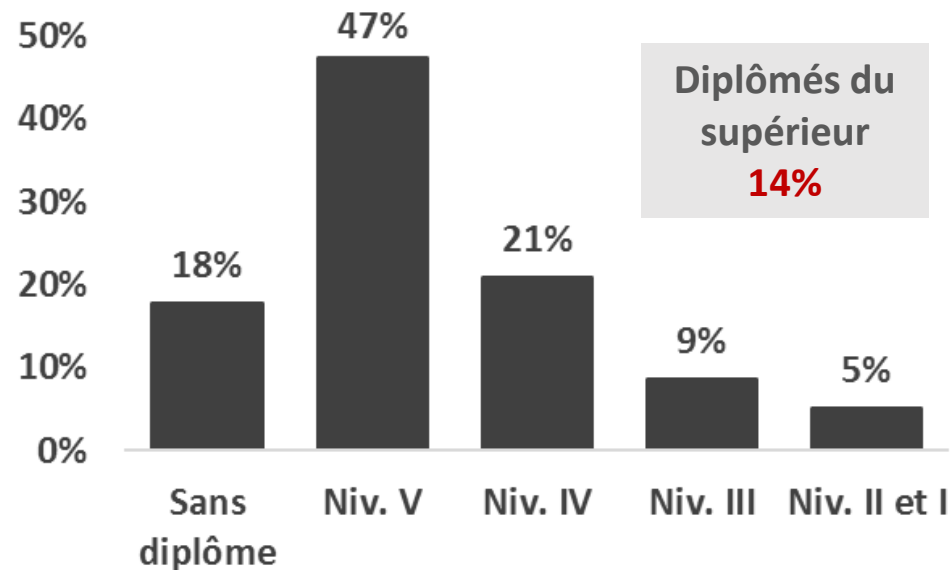
Bernay

12 560 DEFM

Demandeurs d'emploi (DEFM)

Profil

DEFM a,b,c



Femmes
54%

< 25ans
16%

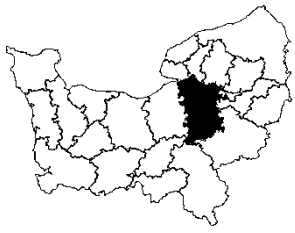
50 ans et +
26%

Normandie

Sans dipl. : 18%
 Niveau V : 43%
 Niveau IV : 21%
 Niveau III : 9%
 Niv. II et I : 8%

Femmes : 51%
 < 25 ans : 17%
 50 ans et + : 23%

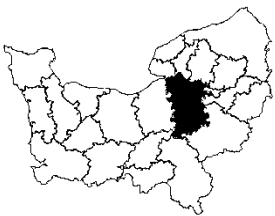
17%



Bernay



La formation



Apprentissage et statut scolaire

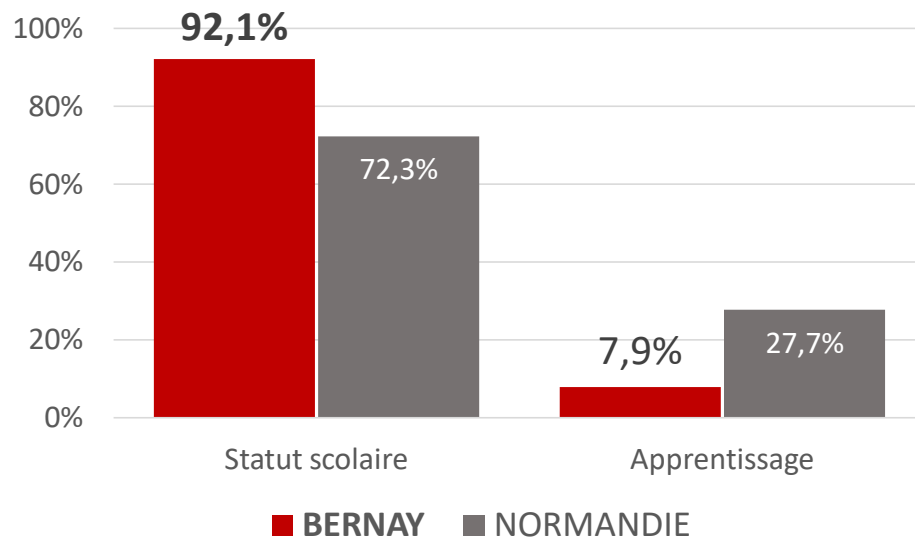
*Formation initiale professionnelle par apprentissage (tous ministères niveaux V à I)
et sous statut scolaire (ministère de l'Education nationale niveaux V à III)*



Bernay

2 406 formés

Femmes : 46,7 %



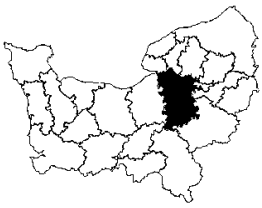
Poids de la zone dans l'offre de formation régionale : 3%
Poids de la zone dans l'emploi régional : 3,4%

Normandie

79 313 formés
Femmes : 42,4%

Pour information

1 322 formés relevant du Ministère de l'Agriculture dans l'Eure
12,6% des effectifs régionaux



Bernay

Principales spécialités de formation

*Formation initiale professionnelle par apprentissage (tous ministères niveaux V à I)
et sous statut scolaire (ministère de l'Education nationale niveaux V à III) et
Programme régional de formation professionnelle des demandeurs d'emploi (PRFP)*

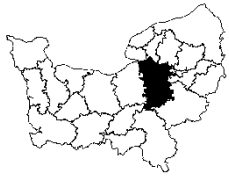


- Création et production artistique
- Commerce
- Electricité énergie
- Gestion et traitement de l'information
- Mécanique
- Santé social soins personnels

Spécialités spécifiques à la zone

Création et production artistique
Commerce
Gestion et traitement de l'information





Bernay



MERCI DE VOTRE ATTENTION