

# Portrait de territoire

Zone d'animation

**Pays d'Auge**





**Pays d'Auge**

Plan d'intervention

## **Les chiffres clés du territoire**

### **Les besoins du territoire**

Caractéristiques des emplois

Dynamique des emplois

Besoins des employeurs

### **Les ressources du territoire**

Population résidente

Actifs en emplois

Demandeurs d'emploi

### **La formation**

Apprentissage et statut scolaire

Principales spécialités de formation



# Chiffres clés du territoire



**Pays d'Auge**

Poids en région

Évolution

Normandie  
Evolutions

**141 541 habitants**

**4,3%**

**+0,9%**

2007/2012

**+1,3%**

**53 787 emplois**

**4,2%**

**-1,4%**

2007/2012

**-0,7%**

**11 023 demandeurs d'emploi**

**3,8 %**

**+19%**

2010/2016

**+29%**

**1 854 formés\***

**2,3%**

Sources : INSEE, Recensements de population millésimes 2007 et 2012 (données en vigueur en 2016) / Pôle emploi 2016 / Conseil Régional, Rectorat, DRAAF, 2015

*\*Formation initiale professionnelle par apprentissage (tous ministères niveaux V à I) et sous statut scolaire (ministère de l'Education nationale niveaux V à III)*



Pays d'Auge



## Les besoins du territoire

Caractéristiques des emplois  
Dynamique des emplois  
Besoins des employeurs



**Pays d'Auge**

## Caractéristiques des emplois Panorama général



**53 787** emplois totaux

**32 309** emplois privés marchands

4,2% de  
l'emploi  
régional

4%

Evolution 2007-2012 : -1,4%

Evolution 2009-2015 : - 3,7%

Part des femmes : 49,6%

Estimation intérim :  
4,6% de l'emploi salarié en 2015

Normandie

Emploi total  
1 294 534  
-0,7%  
Emploi privé  
804 582  
-3,2%

Part des  
femmes  
48,4%

Intérim  
5,0%



## Pays d'Auge

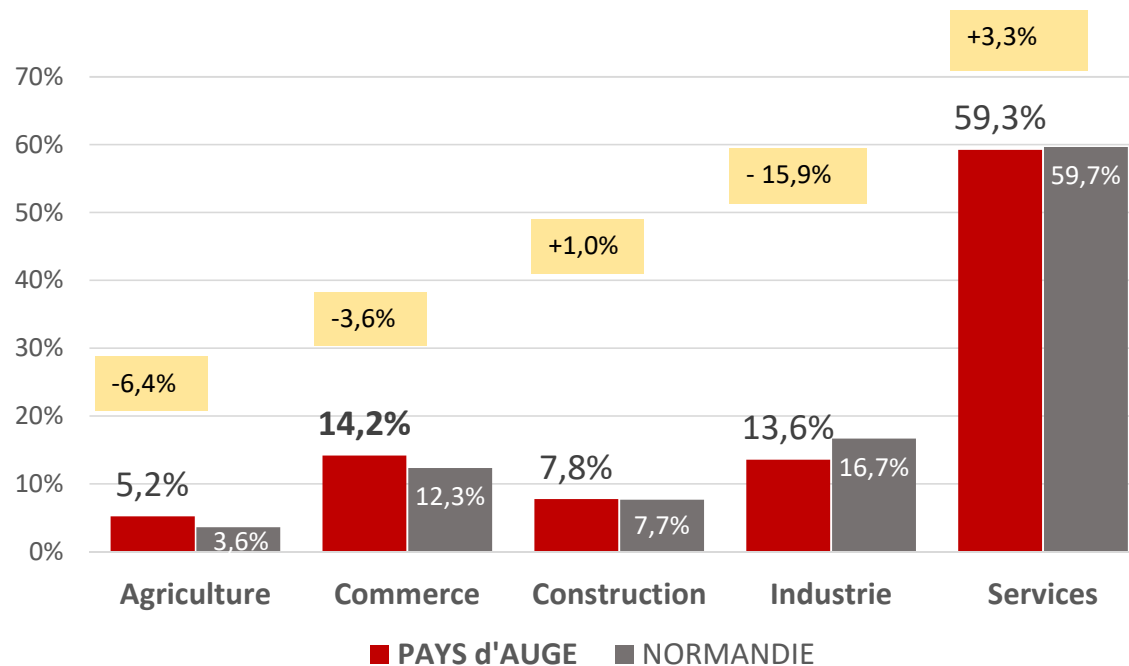
53 787 emplois totaux

Evolution

# Caractéristiques des emplois

## Les cinq principaux secteurs d'activité

Actifs totaux en emploi au lieu de travail



Normandie

Agriculture : -7,5%  
Commerce : -1,2%  
Construction : +2%  
Industrie : -11%  
Services : +2,8%



## Caractéristiques des emplois



### Les plus fortes concentrations d'emplois et les spécificités

*Actifs totaux en emploi au lieu de travail*

#### Pays d'Auge

53 787 emplois totaux

|   | Nb actifs | %    |
|---|-----------|------|
| Commerce de détail, hors automobiles et motocycles    | 4 781     | 8,9% |
| Administration publique et défense ; sécurité sociale | 3 934     | 7,3% |
| Travaux de construction spécialisés                   | 3 609     | 6,7% |
| Enseignement  | 3 576     | 6,6% |
| Activités pour la santé humaine                       | 3 187     | 5,9% |
| Action sociale sans hébergement                       | 2 897     | 5,4% |
| Culture et production animale, chasse et services     | 2 644     | 4,9% |
| Restauration  | 2 568     | 4,8% |
| Industries alimentaires                               | 1 987     | 3,7% |
| Commerce de gros, hors automobiles et motocycles      | 1 882     | 3,5% |

#### Secteurs d'activité spécifiques

- Organisation de jeux de hasard et d'argent : **8,1** (641 actifs)
- Hébergement : **3,9** (1 766)
- Travail du bois et fabrication d'articles en bois et en liège : **3,7** (515)
- Activités des ménages en tant qu'employeurs de personnel domestique : **2,3** (575)
- Restauration : **1,8** (2 568)
- Culture et production animale, chasse et services : **1,5** (2 644)
- Autres services personnels : **1,4** (1 030)

10 premiers secteurs : 31 064

Indice de concentration : 57,8%

Normandie

10 premiers secteurs

709 400

Indice de concentration

54,8%





## Pays d'Auge

53 787 emplois totaux

# Caractéristiques des emplois

## Les principales familles de métiers

*Actifs totaux en emploi au lieu de travail*



|  | Nb<br>d'actifs | %    |
|--|----------------|------|
| Secrétariat, administration                  | 4 462          | 8,3% |
| Nettoyage, propreté                          | 3 583          | 6,7% |
| Santé, pharmacie, paramédical, imagerie      | 3 503          | 6,5% |
| Vente  | 3 490          | 6,5% |
| Autres (enseignement, magistrature, général) | 3 234          | 6,0% |
| Action sociale, aide à domicile              | 2 973          | 5,5% |
| Services hôteliers, restauration             | 2 321          | 4,3% |
| Emballage, manutention, magasinage           | 1 696          | 3,2% |
| Elevage, soins aux animaux                   | 1 554          | 2,9% |
| Management                                   | 1 499          | 2,8% |

**10 premières familles de métiers :  
28 314 actifs / 52,6%**

Normandie

10 premières familles de métiers  
680 000  
52,5 %





## Pays d'Auge

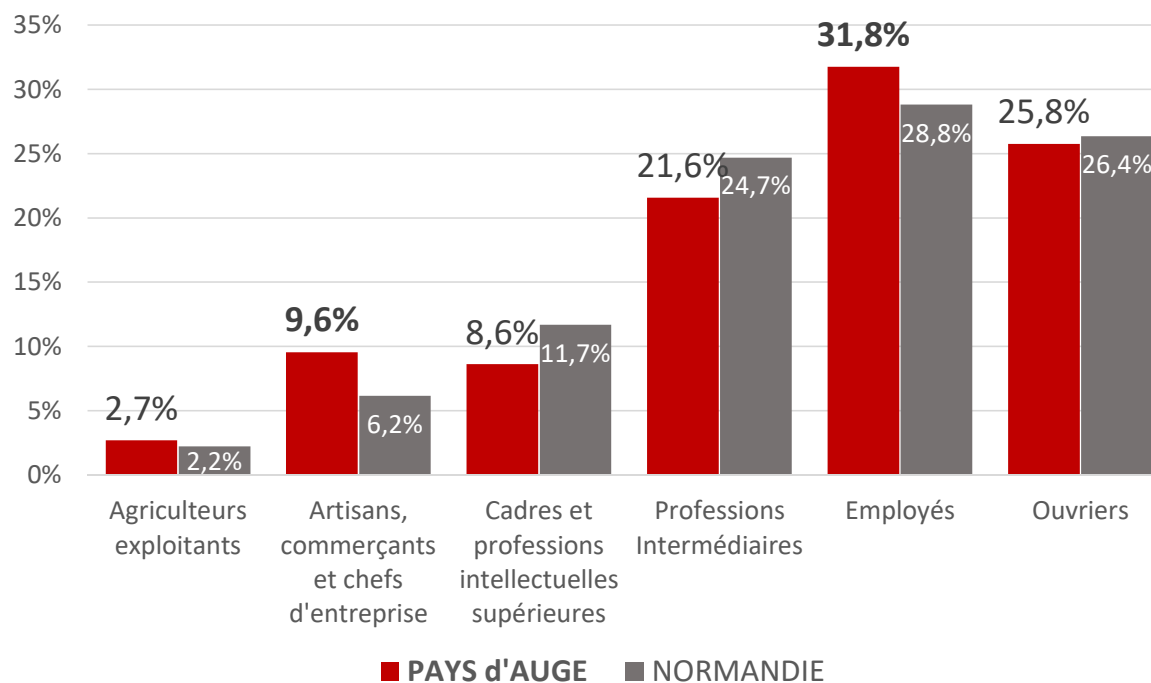
53 787 emplois totaux

# Caractéristiques des emplois



## Structure par catégories socioprofessionnelles des actifs

Actifs totaux en emploi au lieu de travail



Taux d'encadrement  
8,6% (En hausse)

Normandie

Taux d'encadrement  
11,7% (En hausse)



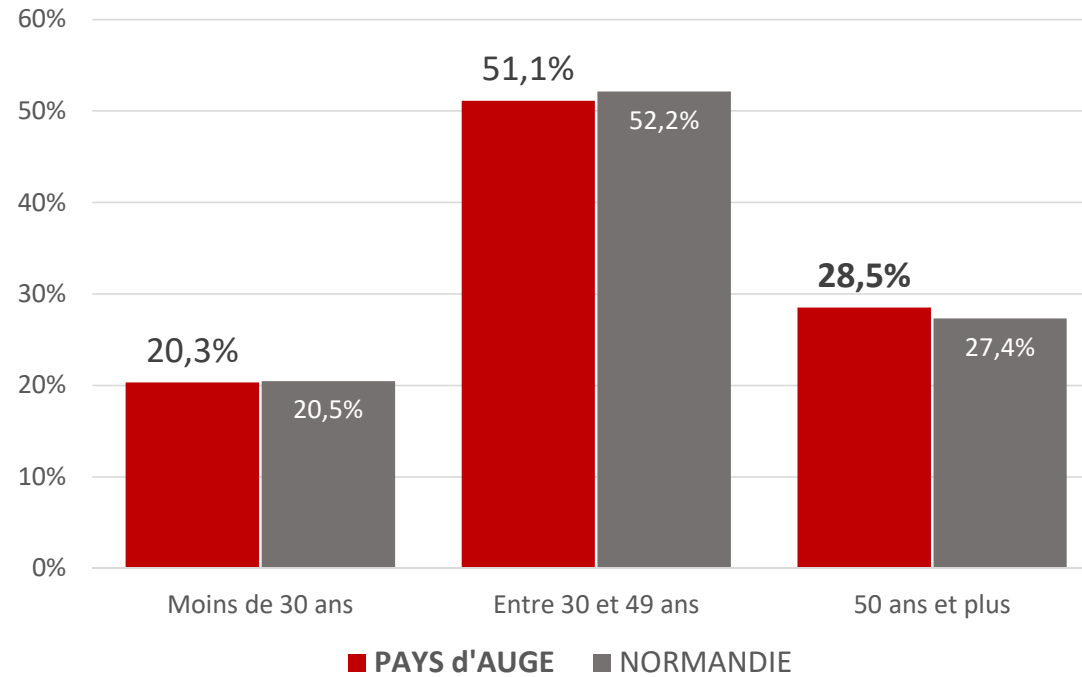
## Pays d'Auge

53 787 emplois totaux

# Caractéristiques des emplois

## Structure par âge des actifs

*Actifs totaux au lieu de travail*



Taux de relèvements  
**0,71**





## Dynamique des emplois

### Les évolutions d'emploi salarié des principaux secteurs d'activité



*Effectifs salariés du secteur privé marchand*

#### Pays d'Auge

32 309 emplois privés

|  | 2015  | Variation<br>2009 - 2015 |
|--|-------|--------------------------|
| Commerce de détail, hors automobiles et motocycles | 3 853 | -1,5%                    |
| Restauration                                       | 2 183 | 4,1%                     |
| Travaux de construction spécialisés                | 2 055 | -22,4%                   |
| Industries alimentaires                            | 1 860 | -0,4%                    |
| Commerce de gros, hors automobiles et motocycles   | 1 777 | 3,6%                     |
| Action sociale sans hébergement                    | 1 572 | -3,3%                    |
| Hébergement  | 1 569 | 4,0%                     |
| Activités liées à l'emploi                         | 1 478 | 50,4%                    |
| Hébergement médico-social et social                | 1 033 | 13,9%                    |
| Transports terrestres et transport par conduites   | 1 014 | -10,4%                   |

**10 premiers secteurs : 18 394 salariés**

**Solde 2009 / 2015 : - 1**

#### Secteurs « moteurs »

- Restauration
- Hébergement
- Activités liées à l'emploi
- Activités pour la santé humaine
- Hébergement médical et social
- Commerce de gros
- Industries alimentaires



**Pays d'Auge**

## Dynamique des emplois

# Les emplois à fort rayonnement

*Actifs totaux en emploi au lieu de travail*



**Emplois dans les fonctions métropolitaines**  
**9 442 actifs (17,6%)**

**Emplois stratégiques**  
**2 439 actifs (4,5%)**

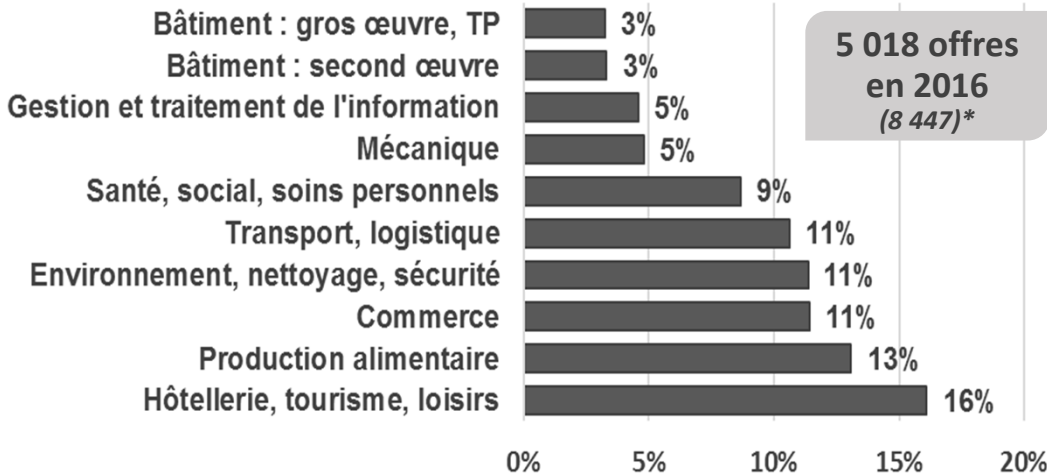


# Les besoins des employeurs

## Offres et demandeurs d'emploi (DEFM) par familles de métiers

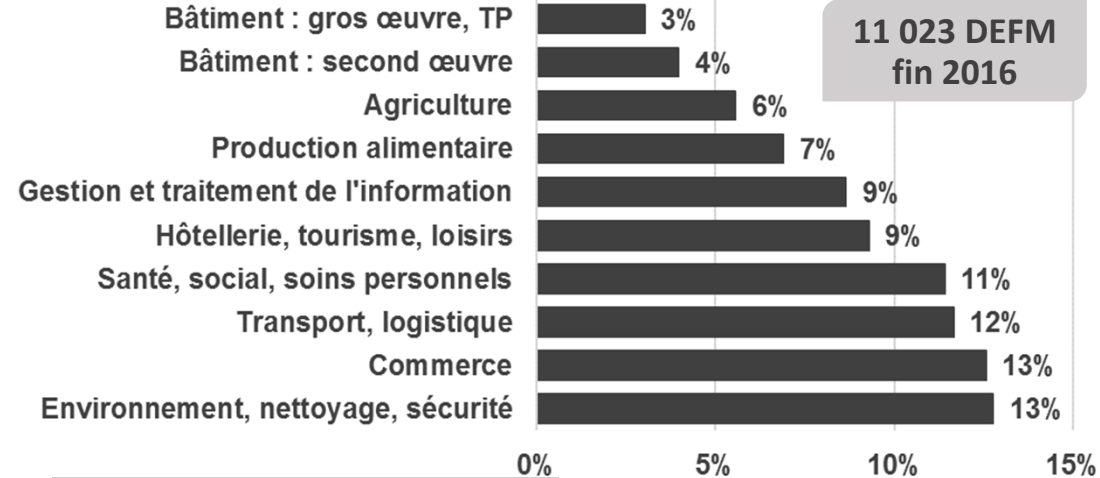
**Pays d'Auge**

Les offres déposées à  
Pôle Emploi



Offres spécifiques à la zone :  
Hôtellerie, tourisme, loisirs (2,2)  
Production alimentaire (1,7)

DEFM : familles de  
métiers recherchées



Demandes spécifiques à la zone :  
Hôtellerie, tourisme, loisirs (1,5)  
Agriculture (1,5)  
Production alimentaire (1,4)

Normandie

Offres déposées à Pôle emploi en 2016

Transport, logistique 12%  
Commerce 12%  
Santé, social, soins personnels 11%  
Environnement, nettoyage, sécurité 10%  
Gestion et traitement de l'information 9%

DEFM : familles de métiers recherchées

Transport, logistique 15%  
Environnement, nettoyage, sécurité 13%  
Santé, social, soins personnels 13%  
Commerce 11%  
Gestion et traitement de l'information 10%



**Pays d'Auge**

## Les besoins des employeurs de la zone

### Métiers en tension

*Métiers susceptibles de connaître des difficultés particulières en termes de recrutement*



### 10 métiers en tension

- Apprentis et ouvriers non qualifiés de l'alimentation (hors industries agro-alimentaires)
- Autres professionnels para-médicaux
- Charpentiers (bois)
- Chaudronniers, tôliers, traceurs, serruriers, métalliers, forgerons
- Cuisiniers
- Dessinateurs en bâtiment et en travaux publics
- Dessinateurs en mécanique et travail des métaux
- Employés de la comptabilité
- Mécaniciens et électroniciens de véhicules
- Représentants auprès des particuliers



Pays d'Auge



## Les ressources du territoire

Population résidente  
Actifs en emploi  
Demandeurs d'emploi





**Pays d'Auge**

## Population résidente Les jeunes adultes (18-24 ans)



15 892 jeunes de 18-24 ans

**Taux de scolarisation  
des 18-24 ans**

**38%**

Femmes  
40%

Hommes  
35%

Normandie

**48%**  
Femmes  
50%  
Hommes  
46%

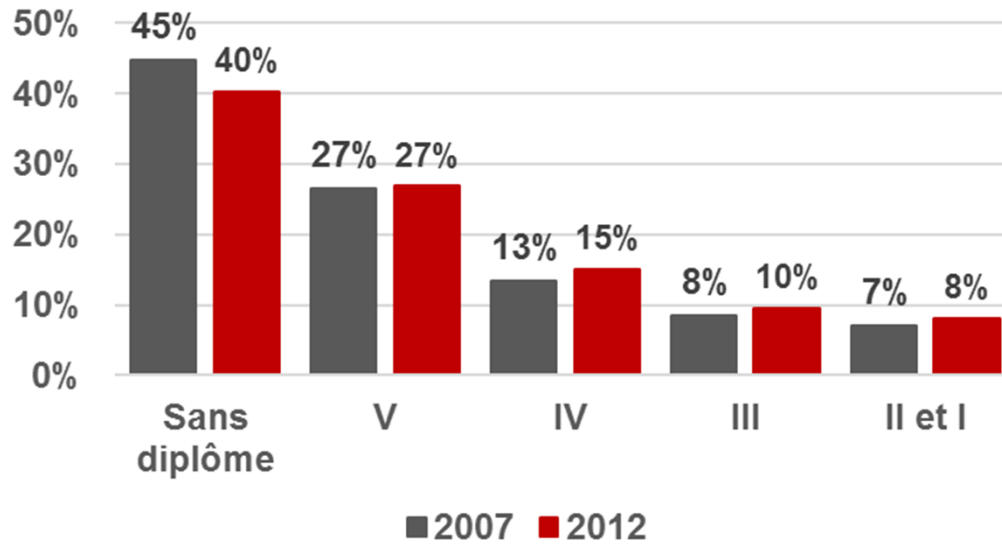


**Pays d'Auge**

## Population résidente

### Niveaux de diplôme des habitants

*Actifs de 15 ans et + non scolarisés*



**Diplômés du supérieur**

**18%**

Femmes **19%**  
Hommes 17%

Normandie

Sans dipl. : 38%  
Niveau V : 27%  
Niveau IV : 15%  
Niveau III : 11%  
Niv. II et I : 9%

**20%**  
Femmes 21%  
Hommes 19%



**Pays d'Auge**

## Population résidente **Taux d'emploi**

*Actifs de 15 ans et + non scolarisés*

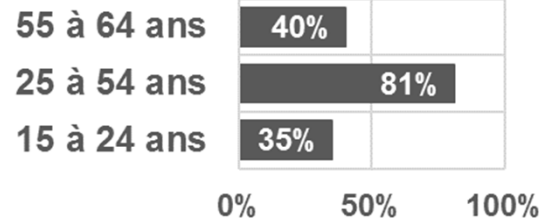


**Taux d'emploi**

**64%**

Femmes

60%



**Revenu médian annuel (département du Calvados) : 19 403€**

Normandie

Taux d'emploi : 63%  
55-64 ans : 39%  
25-54 ans : 81%  
-25ans : 33%  
Femmes : 60%

Revenu médian annuel par  
unité de consommation  
(2012)  
19 216€



## Pays d'Auge

53 787 emplois totaux



# Actifs en emploi Niveaux de diplôme

*Actifs totaux en emploi au lieu de travail*

## Diplômés du supérieur

**24%**

Femmes **29%**

Hommes 20%

## Les jeunes actifs (-30 ans)

- 17% sans diplôme
- 25% diplômés du supérieur

### Normandie

Actifs en emploi  
Sans diplôme : 21%  
Supérieur : 29%

- Femmes : 33 %
- Hommes : 25%

Jeunes actifs en emploi  
Sans diplôme : 14%  
Supérieur : 32%



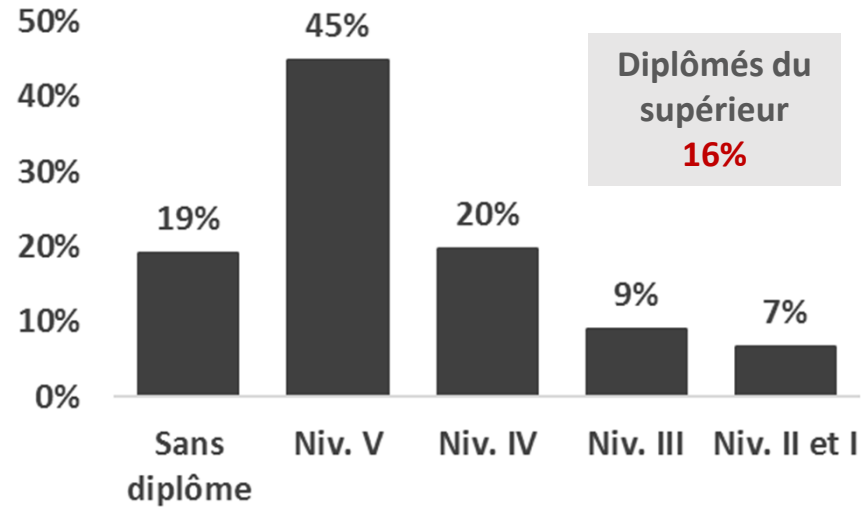
**Pays d'Auge**

**11 023 DEFM**

## Demandeurs d'emploi (DEFM)

### Profil

DEFM a,b,c



**Femmes**  
52%

**< 25ans**  
16%

**50 ans et +**  
26%



Normandie

Sans dipl. : 18%  
Niveau V : 43%  
Niveau IV : 21%  
Niveau III : 9%  
Niv. II et I : 8% ] 17%

Femmes : 51%  
< 25 ans : 17%  
50 ans et + : 23%



**Pays d'Auge**



## La formation



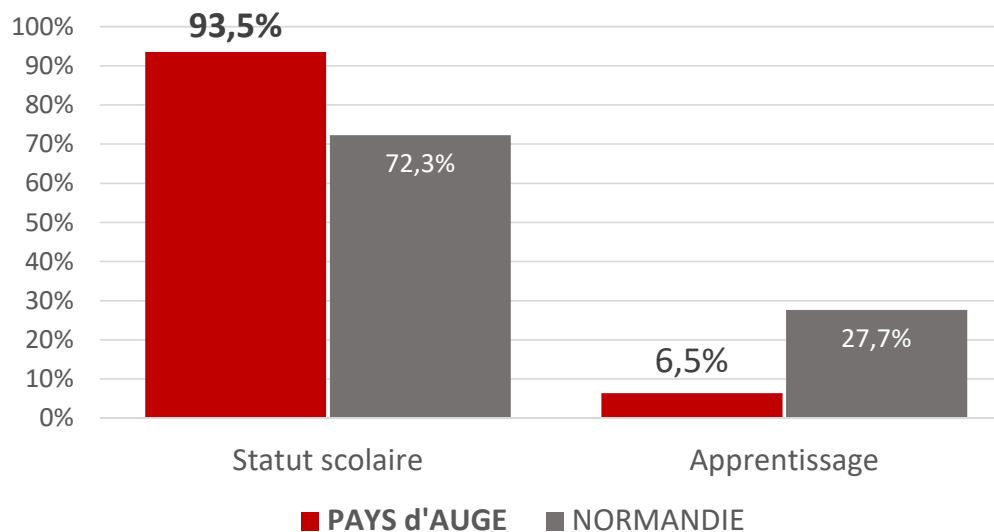
## Pays d'Auge

1 854 formés

Femmes : 48,9 %

# Apprentissage et statut scolaire

*Formation initiale professionnelle par apprentissage (tous ministères niveaux V à I)  
et sous statut scolaire (ministère de l'Éducation nationale niveaux V à III)*



Poids de la zone dans l'offre de formation régionale : 2,3%  
Poids de la zone dans l'emploi régional : 4,2%

Normandie

79 313 formés  
Femmes : 42,4%

Pour information

2 099 formés relevant du Ministère de l'Agriculture dans le Calvados  
20% des effectifs régionaux





## Pays d'Auge

# Principales spécialités de formation

*Formation initiale professionnelle par apprentissage (tous ministères niveaux V à I)  
et sous statut scolaire (ministère de l'Education nationale niveaux V à III) et  
Programme régional de formation professionnelle des demandeurs d'emploi (PRFP)*



- Bâtiment
- Commerce
- Gestion et traitement de l'information
- Electricité, énergie
- Hôtellerie tourisme loisirs
- Transport logistique
- Santé social soins personnels
- Techniques graphiques, impression
- Travail du bois, matériaux de synthèse

### Spécialités spécifiques à la zone

Création et production artistique

Hôtellerie tourisme loisirs

Techniques graphiques, impression

Travail du bois, matériaux de synthèse





**Pays d'Auge**



**MERCI DE VOTRE ATTENTION**