

# Portrait de territoire

Zones d'animation

**Alençon**

**L'Aigle-Mortagne**





## Plan d'intervention



**Alençon**

### **Les chiffres clés du territoire**

#### **Les besoins du territoire**

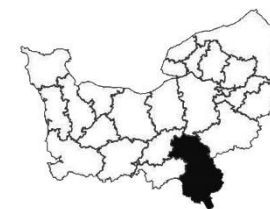
Caractéristiques des emplois  
Dynamique des emplois  
Besoins des employeurs

#### **Les ressources du territoire**

Population résidente  
Actifs en emplois  
Demandeurs d'emploi

#### **La formation**

Apprentissage et statut scolaire  
Principales spécialités de formation



**L'Aigle-Mortagne**

# Chiffres clés du territoire



## Alençon

Poids

Évolution

Normandie  
Evolutions

68 029  
habitants

2%

-1,3%

2007/2012  
+1,3%

30 454  
emplois

2,4%

-3,2%

2007/2012  
-0,7%

5 363  
demandeurs  
d'emploi

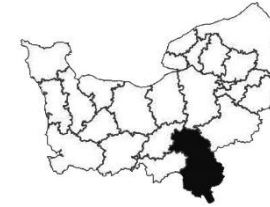
1,9%

+32%

2010/2016  
+29%

3 076 formés\*

3,9%



## L'Aigle-Mortagne

Poids

Évolution

84 456  
habitants

2,5%

-0,8%

30 060  
emplois

2,3%

-2,9%

6 058  
demandeurs  
d'emploi

2,1%

+25%

647 formés\*

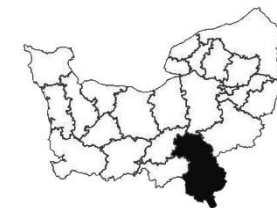
0,8%





**Alençon**

**L'Aigle-Mortagne**



## Les besoins du territoire

Caractéristiques des emplois  
Dynamique des emplois  
Besoins des employeurs



Alençon

# Caractéristiques des emplois

## Panorama général



L'Aigle-Mortagne

**30 454** emplois totaux

Evolution 2007-2012: -3,2%

Part des femmes : 50,9%

2,4% de l'emploi régional

**30 060** emplois totaux

Evolution 2007-2012: -2,9%

Part des femmes : 45,7%

2,3% de l'emploi régional

**17 664** emplois privés marchands

Evolution 2009-2015 : -9%



2,2%

**15 764** emplois privés marchands

Evolution 2009-2015 : -7,7%



2,0%

Estimation intérim  
4,4% de l'emploi salarié en 2015

Estimation intérim  
3,1% de l'emploi salarié en 2015

Normandie

Emploi total  
1 294 534  
-0,7%  
Emploi privé  
804 582  
-3,2%

Part des femmes  
48,4%

Intérim  
5%



# Caractéristiques des emplois

## Les cinq principaux secteurs d'activité

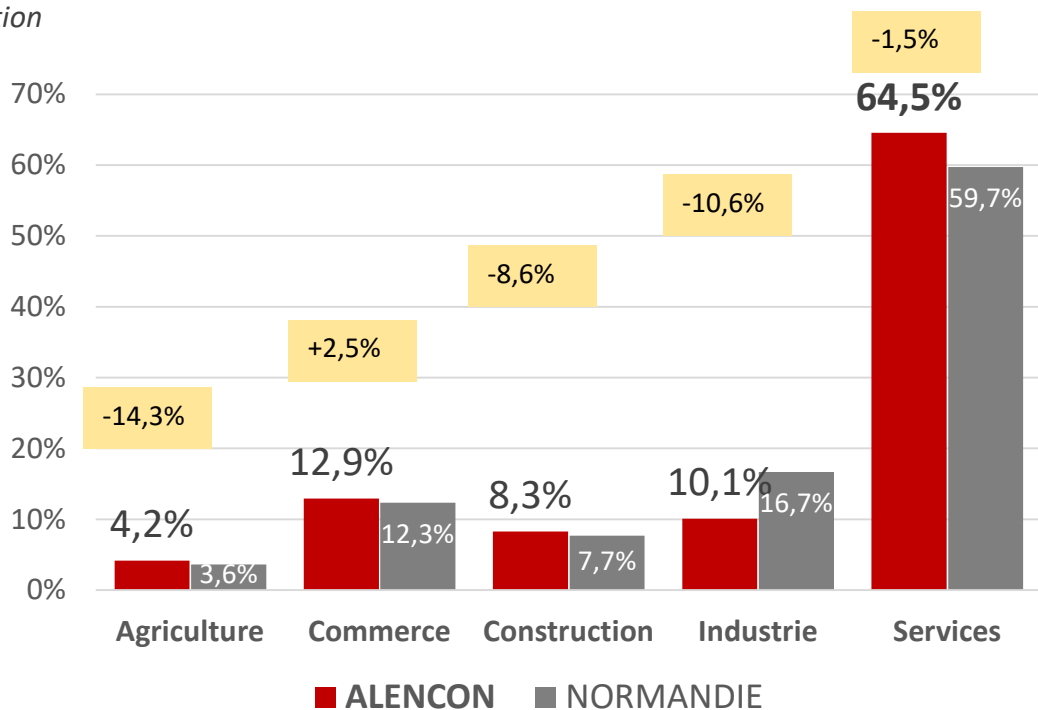
Actifs totaux au lieu de travail



### Alençon

30 454 emplois totaux

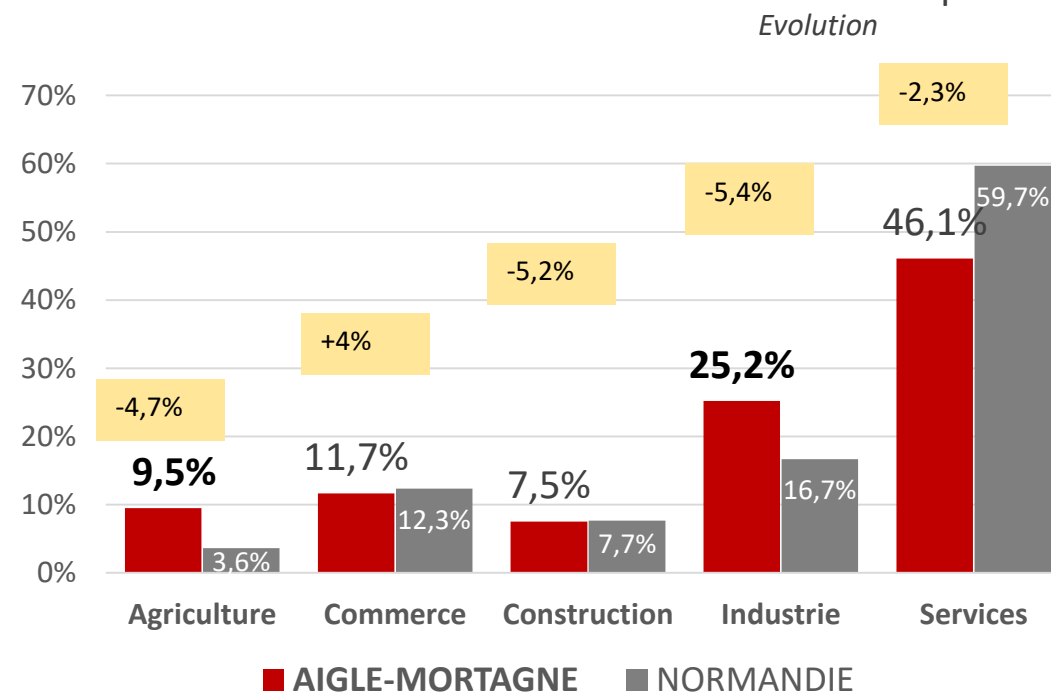
Evolution



### L'Aigle-Mortagne

30 060 emplois totaux

Evolution



Normandie

Agriculture : -7,5%  
 Commerce : -1,2%  
 Construction : +2%  
 Industrie : -11%  
 Services : +2,8%



# Caractéristiques des emplois

## Les plus fortes concentrations d'emplois et les spécificités

Actifs totaux au lieu de travail

### Alençon

30 454 emplois totaux

Nb actifs %

### Secteurs d'activité spécifiques

Administration publique	3 566	11,7%
Enseignement	2 713	8,9%
Activités pour la santé humaine	2 594	8,5%
Travaux de construction spécialisés	2 137	7,0%
Commerce de détail	2 084	6,8%
Action sociale sans hébergement	2 019	6,6%
Hébergement médico-social et social	1 298	4,3%
Culture et production animale, chasse et services annexes	1 161	3,8%
Commerce et réparation d'automobiles et de motocycles	998	3,3%
Commerce de gros, hors automobiles et motocycles	857	2,8%

- Commerce et réparation d'automobiles et de motocycles : 1,8 (998)
- Hébergement médico-social et social : 1,6 (1 298)
- Activités des organisations associatives : 1,5 (807)
- Autres services personnels : 1,5 (605)
- Administration publique : 1,3 (3 566)
- Activités immobilières : 1,3 (465)
- Activités pour la santé humaine : 1,3 (2 594)

10 premiers secteurs : 19 426  
Indice de concentration : 63,8%

Normandie

10 premiers secteurs  
709 400  
Indice de concentration  
54,8%



# Caractéristiques des emplois

## Les plus fortes concentrations d'emploi et les spécificités

Actifs totaux au lieu de travail

### L'Aigle-Mortagne

30 060 emplois totaux

	Nb actifs	%
Culture et production animale, chasse, services annexes	2 637	8,8%
Travaux de construction spécialisés	2 119	7,0%
Commerce de détail	2 087	6,9%
Action sociale sans hébergement	1 848	6,1%
Enseignement	1 730	5,8%
Administration publique	1 613	5,4%
Activités pour la santé humaine	1 597	5,3%
Fabrication de produits métalliques	1 423	4,7%
Industrie automobile	1 020	3,4%
Hébergement médico-social et social	1 020	3,4%

### Secteurs d'activité spécifiques

- Imprimerie et reproduction d'enregistrements : 5,2 (608)
- Industrie du papier et du carton : 4,7 (521)
- Fabrication de produits métalliques : 3,2 (1 423)
- Fabrication de produits en caoutchouc et en plastique : 2,9 (788)
- Culture et production animale, chasse et services annexes : 2,7 (2 637)
- Métallurgie : 2,2 (311)
- Industrie automobile : 2,1 (1 020)
- Fabrication de machines et équipements : 1,7 (363)

10 premiers secteurs : 17 093

Indice de concentration : 56,9%

Normandie

10 premiers secteurs

709 400

Indice de concentration

54,8%



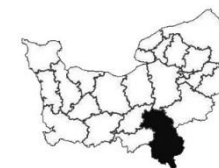
# Caractéristiques des emplois

## Les principales familles de métiers

Actifs totaux au lieu de travail



Alençon



L'Aigle-Mortagne

30 454 emplois totaux

	Nb d'actifs	%
Secrétariat, administration	3 781	12,4%
Santé, pharmacie, paramédical, imagerie	2 549	8,4%
Autres (enseignement, magistrature, général)	2 401	7,9%
Action sociale, aide à domicile	1 993	6,5%
Nettoyage, propreté	1 533	5,0%
Vente	1 495	4,9%
Management	1 270	4,2%
Gros œuvre, travaux publics	928	3,0%
Comptabilité, gestion	893	2,9%
Conduite, transports de march. et de personnes	834	2,7%

30 060 emplois totaux

	Nb d'actifs	%
Secrétariat, administration	2 188	7,3%
Action sociale, aide à domicile	1 809	6,0%
Santé, pharmacie, paramédical, imagerie	1 748	5,8%
Nettoyage, propreté	1 653	5,5%
Autres (enseignement, magistrature, général)	1 587	5,3%
Mécanique	1 540	5,1%
Vente	1 366	4,5%
Emballage, manutention, magasinage	1 309	4,4%
Culture, polyculture	1 262	4,2%
Elevage, soins aux animaux	1 086	3,6%

10 premières familles de métiers :  
17 776 actifs / 58%

10 premières familles de métiers :  
15 546 actifs / 51,7%

Normandie

10 premières familles de métiers  
680 000  
52,5 %



# Dynamique des emplois

## Les évolutions d'emploi salarié des principaux secteurs d'activité

**Alençon**

*Effectifs salariés du secteur privé marchand*

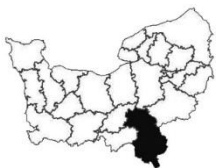
17 664 emplois privés

	2015	Variation 2009 - 2015
Action sociale sans hébergement	1852	15,6%
Commerce de détail, hors automobiles et motocycles	1548	3,6%
Travaux de construction spécialisés	1250	-29,2%
Hébergement médico-social et social	1090	2,1%
Services relatifs aux bâtiments et aménagement paysager	853	-26,1%
Activités liées à l'emploi	778	-4,1%
Commerce et réparation d'automobiles et de motocycles	773	-3,5%
Commerce de gros, hors automobiles et motocycles	699	-7,3%
Enseignement	690	-12,4%
Activités pour la santé humaine	576	-30,1%

**10 premiers secteurs : 10 109 salariés**  
**Solde 2009 / 2015 : -953**

### Secteurs « moteurs »

- Commerce de détail
- Hébergement médico-social et social
- Action sociale sans hébergement
- Transports terrestres et transports par conduite
- Industries alimentaires
- Activités auxiliaires de services financiers et d'assurance
- Publicité et études de marché



# Dynamique des emplois

## Les évolutions d'emploi salarié des principaux secteurs d'activité de la zone

*Effectifs salariés du secteur privé marchand*

### L'Aigle-Mortagne

15 764 emplois privés

	2015	Variation 2009 - 2015
Commerce de détail, à l'exception des automobiles et des motocycles	1354	-1,5%
Fabrication de produits métalliques, hors machines et équipements	1322	0,9%
Action sociale sans hébergement	1297	-6,9%
Travaux de construction spécialisés	1203	-16,8%
Industrie automobile	999	-24,4%
Hébergement médico-social et social	736	7,8%
Fabrication de produits en caoutchouc et en plastique	653	-0,8%
Transports terrestres et transport par conduites	648	-10,7%
Industries alimentaires	548	2,8%
Commerce de gros, hors automobiles et motocycles	511	-6,2%

### Secteurs « moteurs »

- Fabrication de produits métalliques
- Activités liées à l'emploi
- Hébergement médico-social et social
- Industries alimentaires
- Activités pour la santé humaine

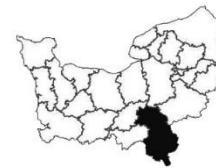
**10 premiers secteurs : 9 271 salariés**  
**Solde 2009 / 2015 : -174**



# Caractéristiques des emplois

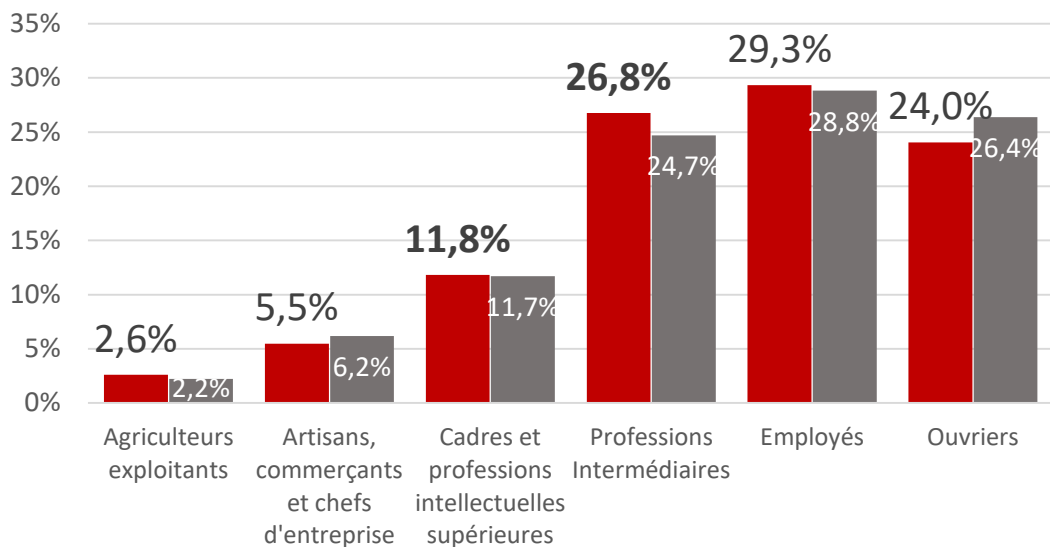
## Structure par catégories socioprofessionnelles des actifs

Actifs totaux au lieu de travail



### Alençon

30 454 emplois totaux

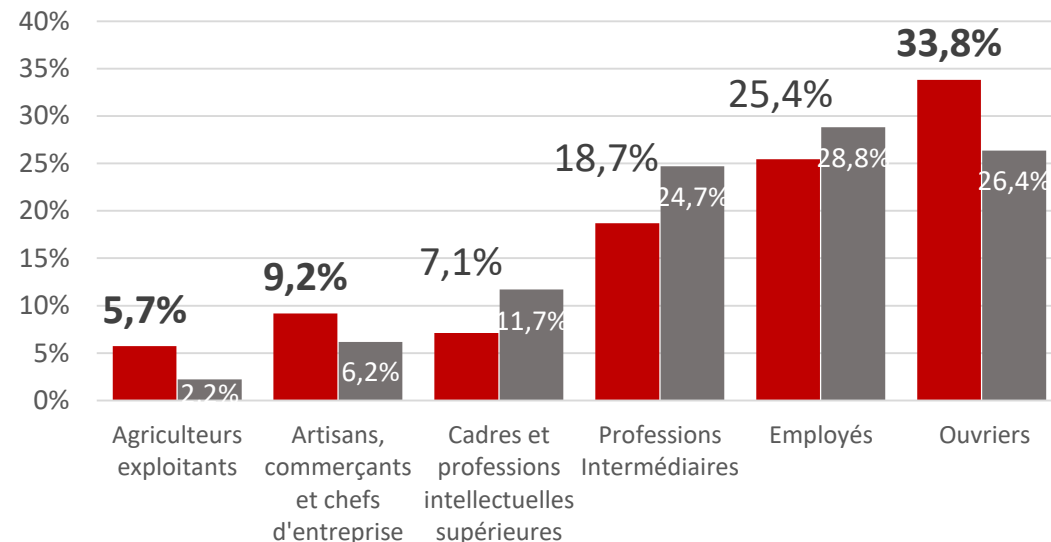


■ ALENCON ■ NORMANDIE

**Taux d'encadrement  
11,8% (En hausse)**

### L'Aigle-Mortagne

30 060 emplois totaux



■ L'AIGLE-MORTAGNE ■ NORMANDIE

**Taux d'encadrement  
7,1% (En baisse)**

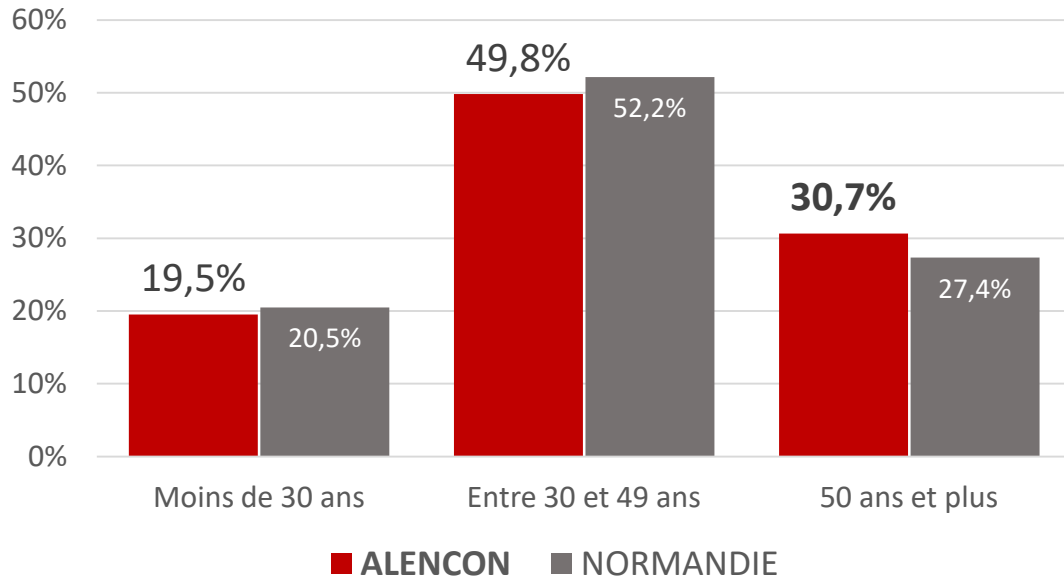
Normandie

Taux d'encadrement  
11,7% (En hausse)



## Alençon

30 454 emplois totaux

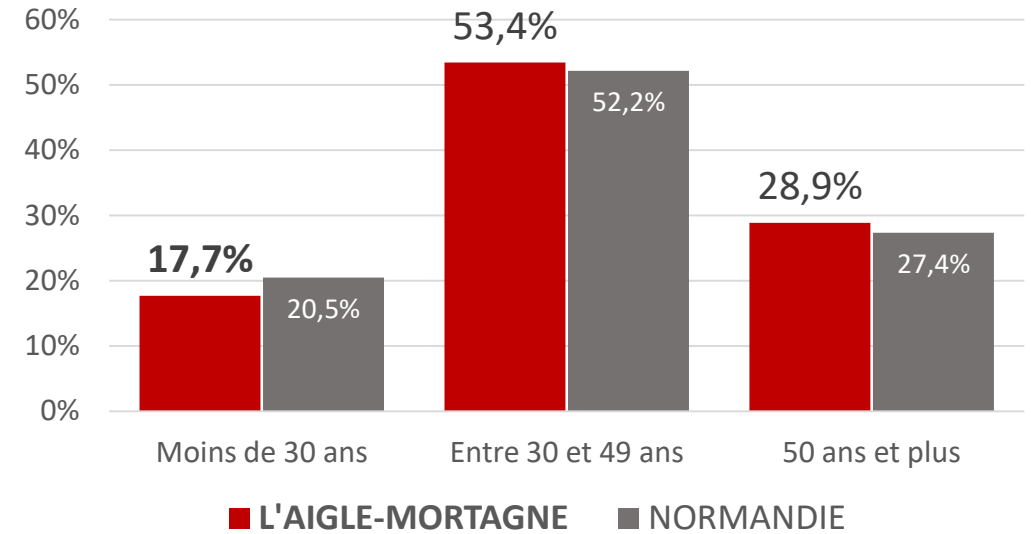


Taux de relè  
0,64



## L'Aigle-Mortagne

30 060 emplois totaux



Taux de relè  
0,61

Normandie

Actifs 50 ans et plus  
27,4%  
Taux de relè  
0,75

# Caractéristiques des emplois

## Structure par âge des actifs

Actifs totaux au lieu de travail

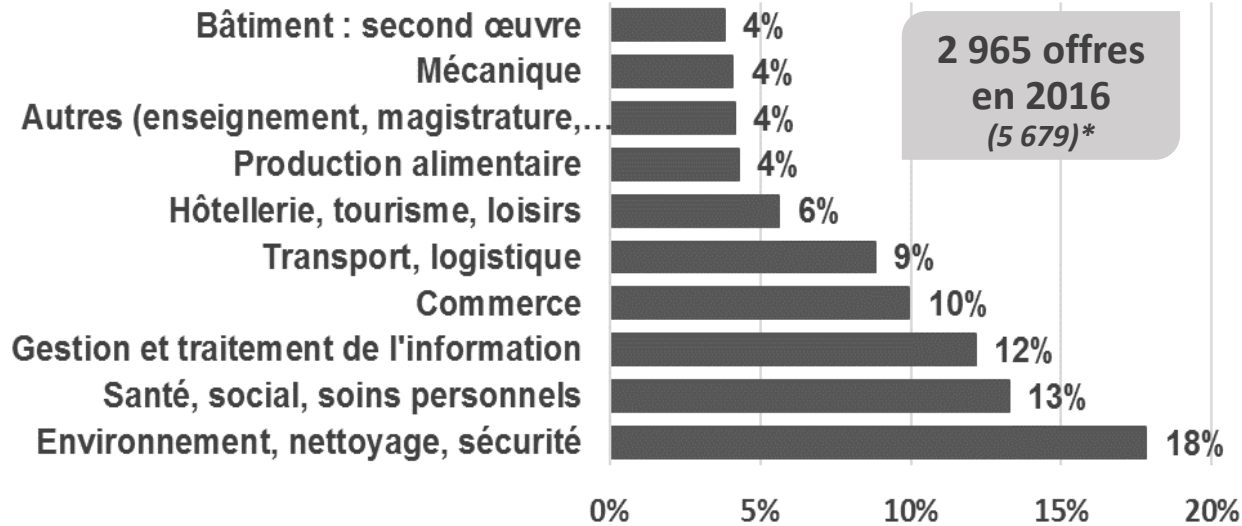


# Les besoins des employeurs

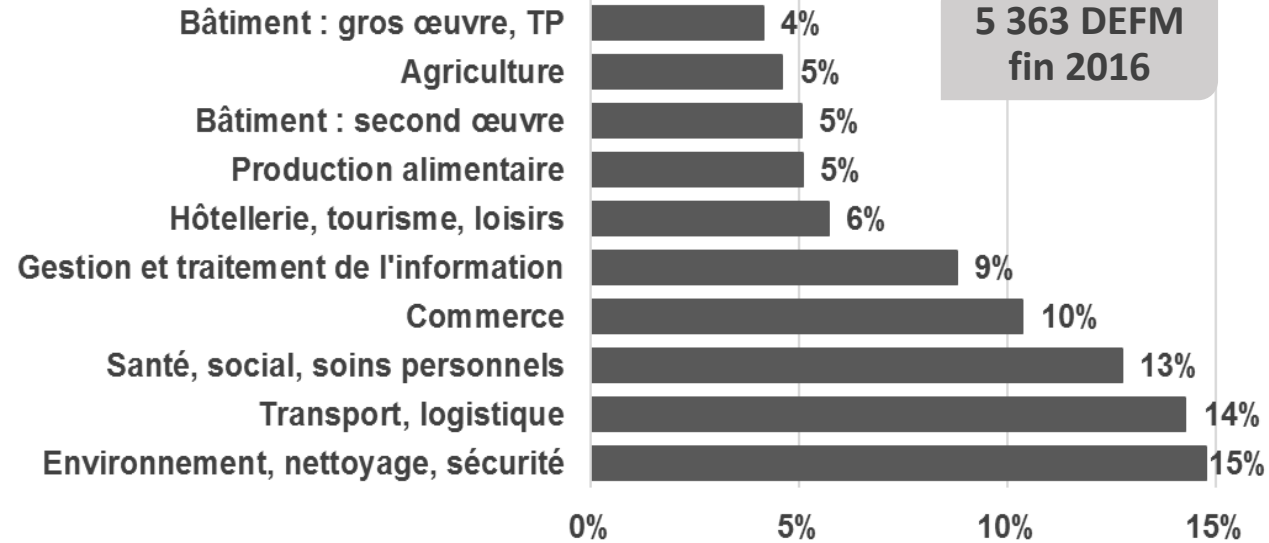
## Offres et demandeurs d'emploi (DEFM) par familles de métiers

**Alençon**

Les offres déposées à  
Pôle Emploi



DEFM : familles de  
métiers recherchées



Offres spécifiques à la zone :

Environnement, nettoyage, sécurité (1,8)

Autres (enseignement, magistrature, général) (1,5)

Demandes spécifiques à la zone :

Environnement, nettoyage, sécurité (1,2)

Agriculture (1,2)

Normandie

Offres déposées à Pôle emploi en 2016

Transport, logistique 12%

Commerce 12%

Santé, social, soins personnels 11%

Environnement, nettoyage, sécurité 10%

Gestion et traitement de l'information 9%

DEFM : familles de métiers recherchées

Transport, logistique 15%

Environnement, nettoyage, sécurité 13%

Santé, social, soins personnels 13%

Commerce 11%

Gestion et traitement de l'information 10%

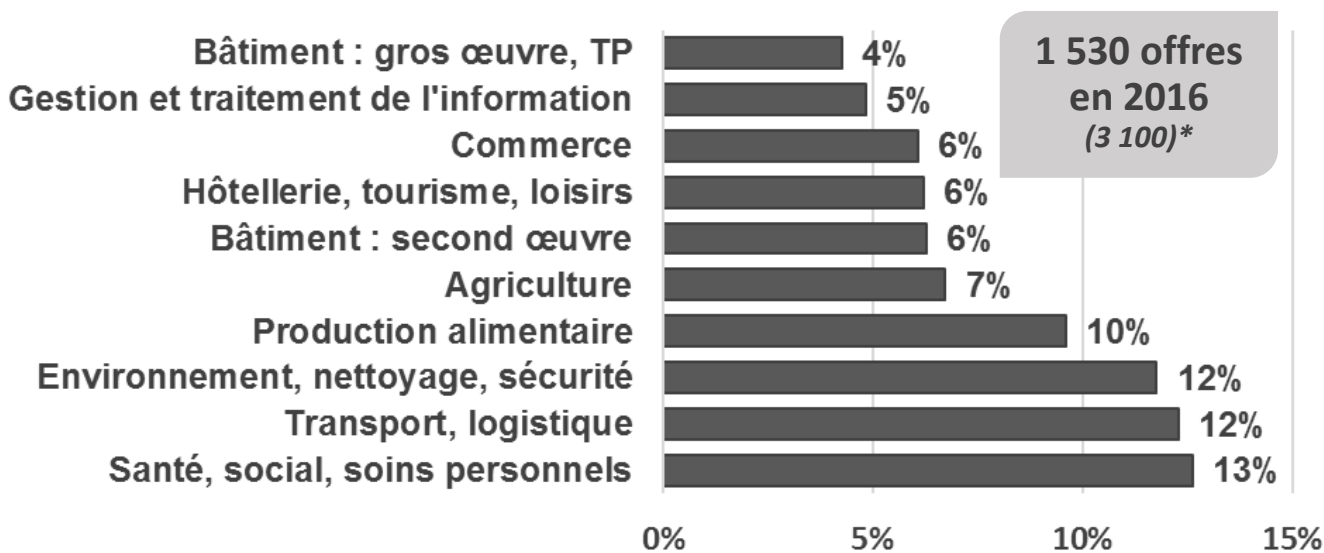


# Les besoins des employeurs

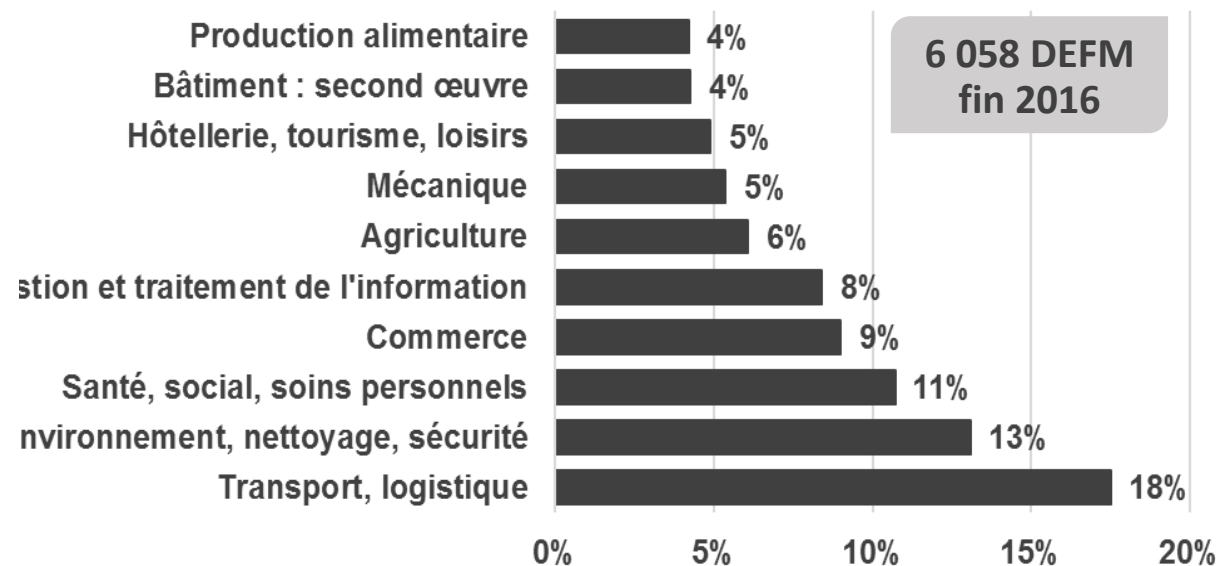
## Offres et demandeurs d'emploi (DEFM) par familles de métiers

### L'Aigle-Mortagne

#### Les offres déposées à Pôle Emploi



#### DEFM : familles de métiers recherchées



Offres spécifiques à la zone :  
Agriculture (2,8)  
Bâtiment : second œuvre (1,5)

Demandes spécifiques à la zone :  
Mécanique (1,7)  
Agriculture (1,6)

#### Normandie

#### Offres déposées à Pôle emploi en 2016

Transport, logistique 12%  
Commerce 12%  
Santé, social, soins personnels 11%  
Environnement, nettoyage, sécurité 10%  
Gestion et traitement de l'information 9%

#### DEFM : familles de métiers recherchées

Transport, logistique 15%  
Environnement, nettoyage, sécurité 13%  
Santé, social, soins personnels 13%  
Commerce 11%  
Gestion et traitement de l'information 10%

# Les besoins des employeurs de la zone

## Métiers en tension

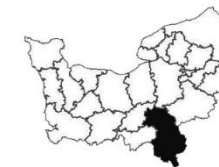
*Métiers susceptibles de connaître des difficultés particulières en termes de recrutement*



Alençon

### 15 métiers en tension

- Agents de services hospitaliers
- Attachés commerciaux
- Autres professionnels para-médicaux
- Cadres des magasins
- Dessinateurs en bâtiment et en travaux publics
- Employés de la comptabilité
- Ingénieurs du BTP, chefs de chantier et conducteurs de travaux (cadres)
- Ingénieurs et cadres d'étude, R&D (industrie)
- Maîtrise des magasins
- Mécaniciens et électroniciens de véhicules
- Techniciens de la banque
- Techniciens des industries de process
- Techniciens des services administratifs
- Techniciens et agents de maîtrise de la maintenance et de l'environnement
- Techniciens et chargés d'études du BTP



L'Aigle-Mortagne

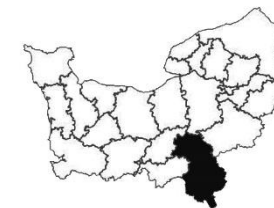
### 9 métiers en tension

- Agents de services hospitaliers
- Aides-soignants
- Autres professionnels para-médicaux
- Employés de libre service
- Mécaniciens et électroniciens de véhicules
- Ouvriers non qualifiés divers de type artisanal\*\*
- Ouvriers non qualifiés du second œuvre du bâtiment
- Régleurs
- Surveillants d'établissements scolaires





**Alençon**



**L'Aigle-Mortagne**

## Les ressources du territoire

Population résidente  
Actifs en emploi  
Demandeurs d'emploi



Alençon

# Population résidente

## Les jeunes adultes (18-24 ans)



L'Aigle-Mortagne

6 003 jeunes de 18-24 ans

Taux de scolarisation  
des 18-24 ans

50%

Femmes  
52%

Hommes  
47%

4 707 jeunes de 18-24 ans

Taux de scolarisation  
des 18-24 ans

34%

Femmes  
37%

Hommes  
31%

Normandie

48%  
Femmes  
50%  
Hommes  
46%



Alençon

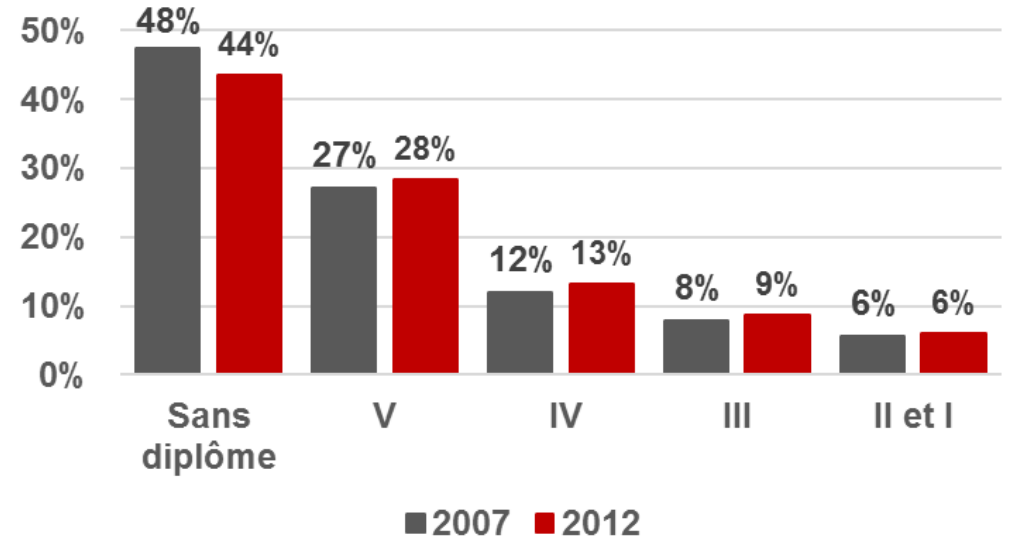
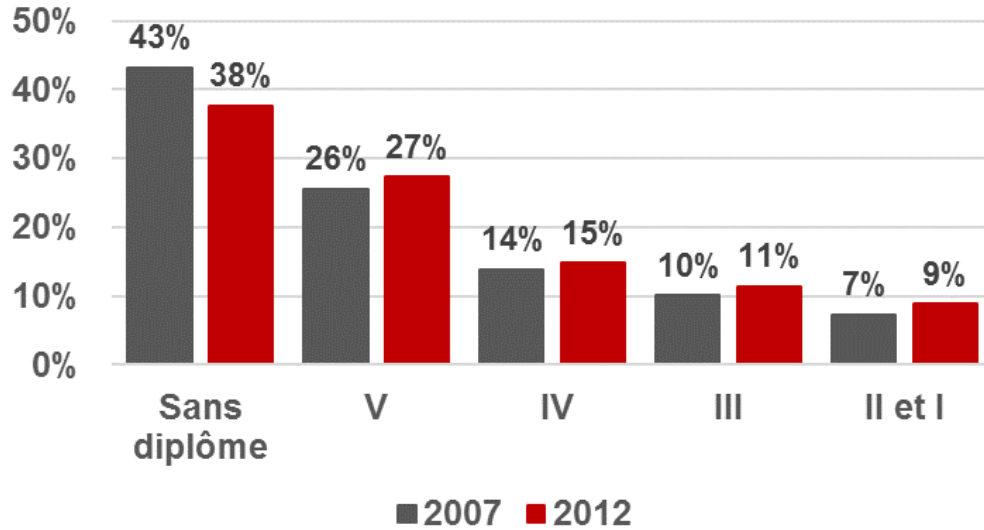
# Population résidente

## Niveaux de diplôme des habitants

Actifs de 15 ans et + non scolarisés



L'Aigle-Mortagne



Diplômés du supérieur

20%

Femmes 22%  
Hommes 19%

Diplômés du supérieur

15%

Femmes 16%  
Hommes 13%

Normandie

Sans dipl.	: 38%
Niveau V	: 27%
Niveau IV	: 15%
Niveau III	: 11%
Niv. II et I	: 9%

20%  
Femmes 21%  
Hommes 19%



Alençon

# Population résidente Taux d'emploi

Actifs de 15 ans et + non scolarisés

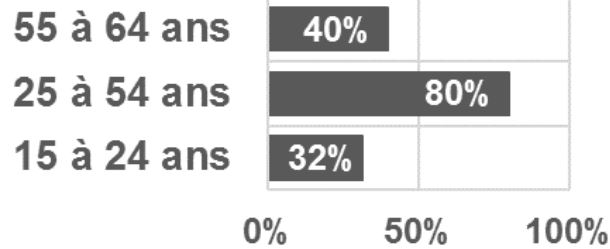


L'Aigle-Mortagne

## Taux d'emploi

**61%**

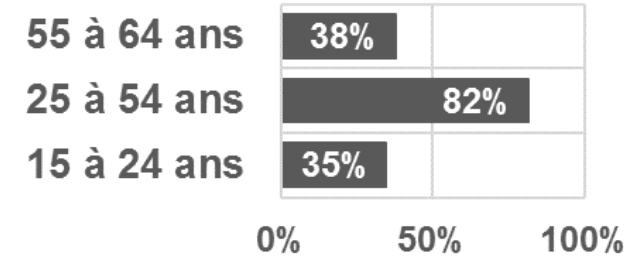
Femmes  
59%



## Taux d'emploi

**64%**

Femmes  
60%



Revenu médian annuel (département de l'Orne) : 18 198€

Normandie

Taux d'emploi : 63%  
55-64 ans : 39%  
25-54 ans : 81%  
-25ans : 33%  
Femmes : 60%

Revenu médian annuel par  
unité de consommation  
(2012)  
19 216€



## Alençon

30 454 emplois totaux

### Diplômés du supérieur

**31%**

Femmes **36%**

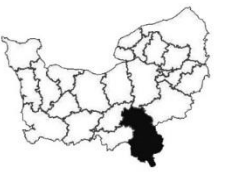
Hommes 27%

### Les jeunes actifs (-30 ans)

- 15% sans diplôme
- 32% diplômés du supérieur

# Actifs en emploi Niveaux de diplôme

*Actifs totaux au lieu de travail*



## L'Aigle-Mortagne

30 060 emplois totaux

### Diplômés du supérieur

**22%**

Femmes **26%**

Hommes 18%

### Les jeunes actifs (-30 ans)

- 16% sans diplôme
- 26% diplômés du supérieur

Normandie

Actifs en emploi

Supérieur : 29%

- Femmes : 33 %
- Hommes : 25%

Jeunes actifs en emploi

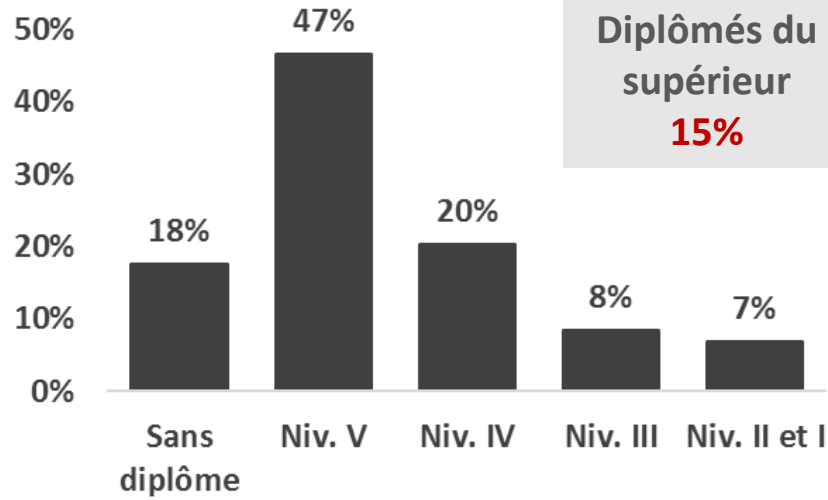
Sans diplôme : 14%

Supérieur : 32%



## Alençon

5 363 DEFM



Femmes  
50%

< 25ans  
19%

50 ans et +  
24%

Diplômés du supérieur  
15%

Normandie

Sans dipl.	: 18%
Niveau V	: 43%
Niveau IV	: 21%
Niveau III	: 9%
Niv. II et I	: 8%
<b>Total</b>	<b>17%</b>

Femmes	: 51%
< 25 ans	: 17%
50 ans et +	: 23%

# Demandeurs d'emploi (DEFM)

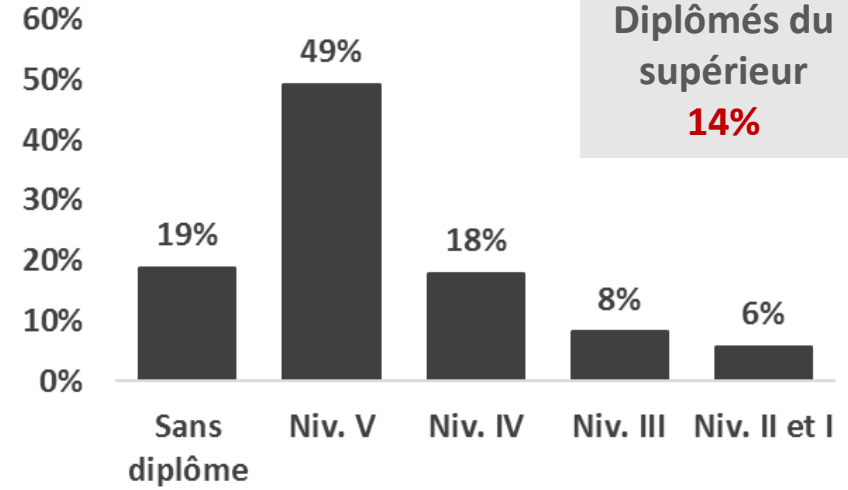
## Profil

DEFM a,b,c



## L'Aigle-Mortagne

6 058 DEFM



Femmes  
51%

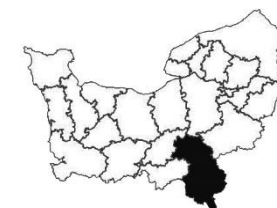
< 25ans  
17%

50 ans et +  
27%

Diplômés du supérieur  
14%



**Alençon**

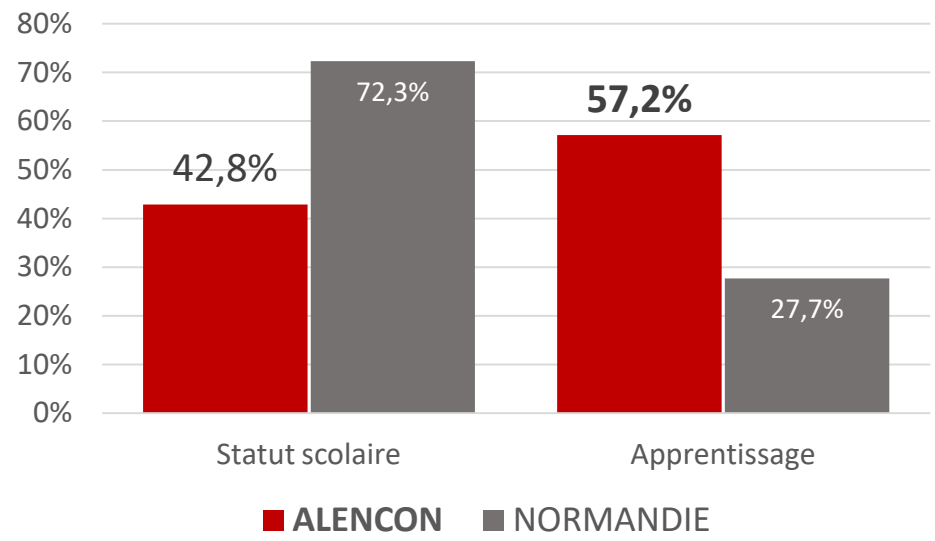


**L'Aigle-Mortagne**

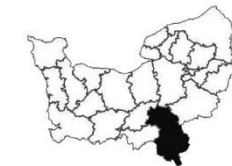
**La formation**



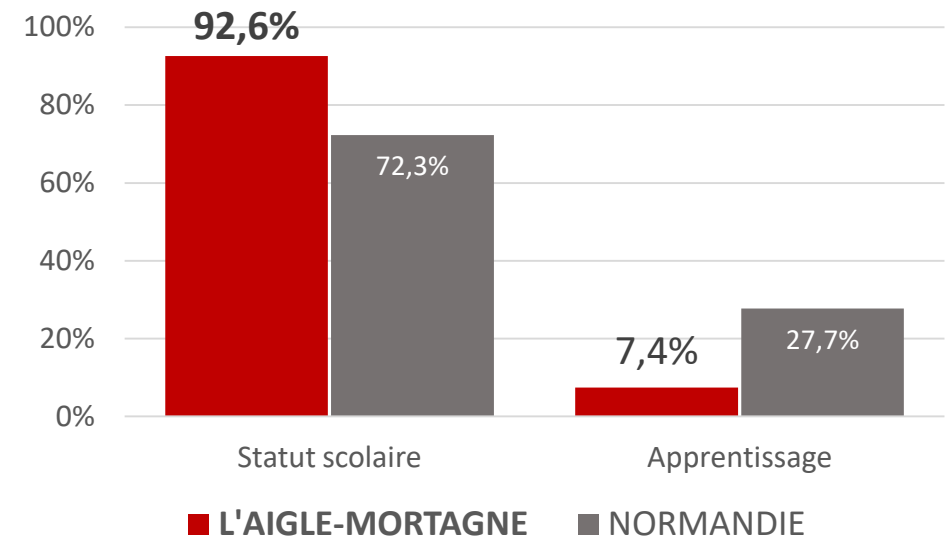
**Alençon**  
**3 076 formés**  
**Femmes : 35,8%**



**Poids de la zone dans l'offre de formation régionale : 3,9%**  
**Poids de la zone dans l'emploi régional : 2,4%**



**L'Aigle-Mortagne**  
**647 formés**  
**Femmes : 49,3%**



**Poids de la zone dans l'offre régionale de formation : 0,8%**  
**Poids de la zone dans l'emploi régional : 2,3%**

**Normandie**  
**79 313 formés**  
**Femmes : 42,4%**

**Pour information**  
**2 206 formés relevant du Ministère de l'Agriculture dans l'Orne**  
**21% des effectifs régionaux**





## Alençon

- Bâtiment second œuvre
- Commerce
- Gestion et traitement de l'information
- Production alimentaire
- Santé social soins personnels
- Travail des métaux - Mécanique

### Spécialités spécifiques à la zone

Agriculture  
Bâtiment second œuvre  
Production alimentaire  
Transports logistique

# Principales spécialités de formation

*Formation initiale professionnelle par apprentissage (tous ministères niveaux V à I)  
et sous statut scolaire (ministère de l'Education nationale niveaux V à III) et  
Programme régional de formation professionnelle (PRFP)*

### Zoom sur la formation supérieure

IUT Alençon

ISPA – CIFAP

ISF Normandie  
Maine

Instituts  
médicaux et  
paramédicaux



## L'Aigle-Mortagne

- Commerce
- Création et production artistique
- Gestion et traitement de l'information
- Electricité énergie
- Hôtellerie tourisme loisirs

### Spécialités spécifiques à la zone

Agriculture  
Création et production artistique  
Gestion et traitement de l'information  
Hôtellerie tourisme loisirs



**Alençon**



**MERCI DE VOTRE ATTENTION**



**L'Aigle-Mortagne**

