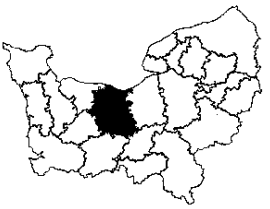


Portrait de territoire

Zones d'animation

Caen - Falaise

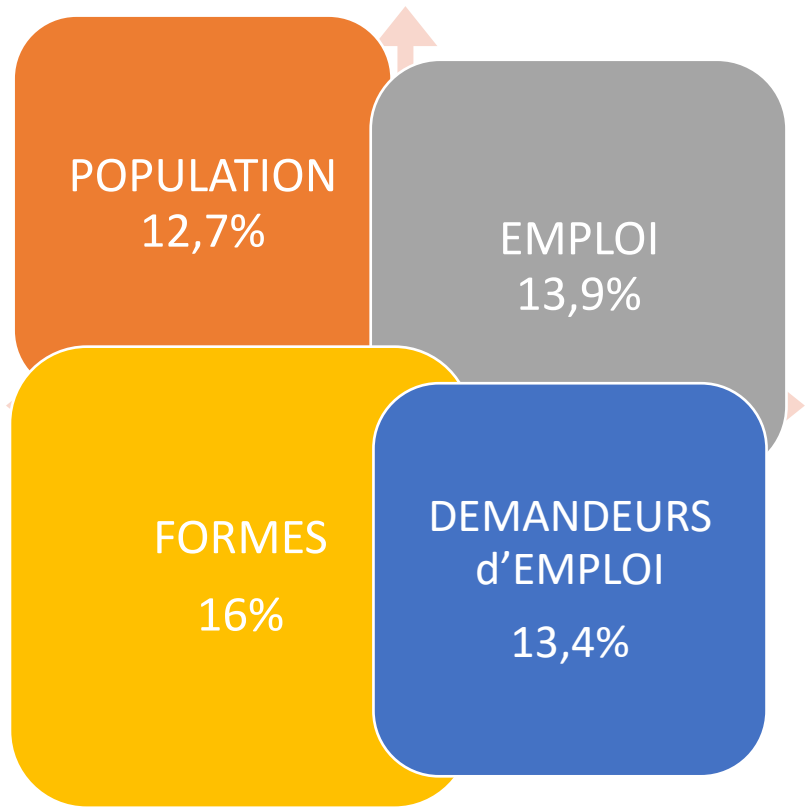




Chiffres clés du territoire

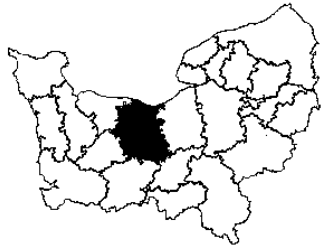
Caen-Falaise

	Poids	Évolution	Normandie Evolutions
421 225 habitants	12,7%	+2,4%	2007/2012 +1,3%
180 405 emplois totaux	13,9%	+1%	2007/2012 -0,7%
116 998 emplois salariés marchands	14,5%	-1,5%	2009/2015 -3,2%
38 594 demandeurs d'emploi	13,4%	+35%	2010/2016 +29%
12 301 formés*	16%		



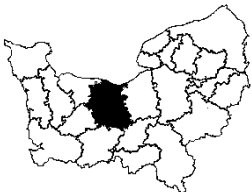
Sources : INSEE, Recensements de population millésimes 2007 et 2012 (données en vigueur en 2016) / Pôle emploi 2016 / Conseil Régional, Rectorat, DRAAF, 2015

*Formation initiale professionnelle par apprentissage (tous ministères niveaux V à I) et sous statut scolaire (ministère de l'Education nationale niveaux V à III)



Caen-Falaise

Les besoins et les ressources du territoire



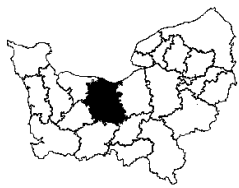
Les grands secteurs d'activité

Actifs totaux au lieu de travail

Caen-Falaise

180 405 emplois totaux

- Une économie surtout **marquée** par le secteur des *services*
66% (59,7%)
 - Qui connaissent une progression importante de l'emploi
 - Le secteur du *commerce* légèrement surreprésenté
13,1% (12,3%)
 - **Dixième zone** pour la part des femmes dans l'emploi
48,7% (48,4%)
- **Deuxième zone** pour la part des emplois dans les fonctions métropolitaines et pour la part d'emplois de haut niveau
23,5% / 7,2% (20,1% / 5,8%)
 - **70%** des emplois dédiés à l'économie présenteielle (65%)



Les cinq premiers secteurs d'activité détaillés

Les spécificités sectorielles

Actifs totaux au lieu de travail

Caen-Falaise

180 405 emplois totaux

- Administration publique ; sécurité sociale
- Enseignement
- Activité pour la santé humaine
- Commerce de détail
- Travaux de construction spécialisée

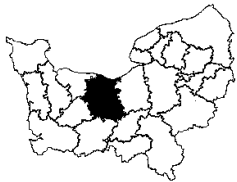
Estimation intérim

4,3 % de l'emploi salarié en 2015

- Industrie automobile : **1,9** (5 631 actifs)
- Activités administratives et de soutien aux entreprises : **1,4** (2 047)
- Activités de services financiers : **1,3** (3 600)
- Activités juridiques et comptables : **1,3** (2 489)
- Activités des organisations associatives : **1,3** (3 981)
- Activités immobilières : **1,3** (2 656)
- Commerce de gros : **1,2** (6 522)



14,9% du total des emplois



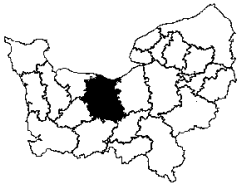
Les spécificités de métiers

Actifs totaux au lieu de travail

Caen-Falaise

180 405 emplois totaux

- Les métiers du *Secrétariat administration*, de la *Santé pharmacie paramédical imagerie*, de *l'Enseignement*, de la *Vente*, du *Management*, de la *Finance banque assurance* et du *Technico-commercial* possèdent une spécificité sur la zone



Caen-Falaise

116 998 emplois privés

Une baisse
générale de
l'emploi salarié

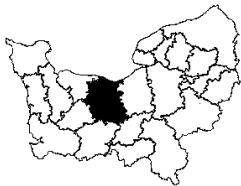
-1,5% (moins
qu'en moyenne)

Les évolutions d'emploi salarié

Effectifs salariés du secteur privé marchand

Secteurs « moteurs »

- Activités liées à l'emploi
- Activités des organisations associatives
- Hébergement médico-social et social
 - Commerce
 - Activités sportives, récréatives et de loisirs
 - Restauration – hébergement
- Activités juridiques et comptables
- Programmation, conseil, informatique
- Architecture, ingénierie, contrôle, analyses techniques, recherche, développement
- Industrie pharmaceutique



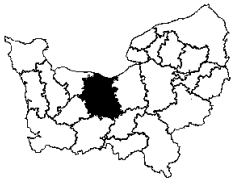
Les types d'emplois selon la catégorie socioprofessionnelle

Actifs totaux au lieu de travail

Caen-Falaise

180 405 emplois totaux

- **Deuxième zone** pour la part des *cadres et professions intellectuelles supérieures* dans l'emploi
15% (11,7%)
- Les *professions intermédiaires* et les professions *d'employés surreprésentées* dans l'emploi
26,8% / 29,4% (24,7%/28,8%)



L'âge des actifs, le vieillissement

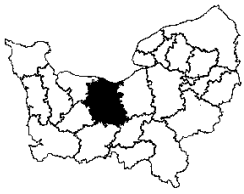
Actifs totaux au lieu de travail

Caen-Falaise

180 405 emplois totaux

- Des actifs au profil d'âge **identique** à la moyenne régionale
 - Toutefois la part des jeunes actifs est plus faible et la part des actifs seniors plus élevée que dans les zones de *Rouen* et du *Havre*



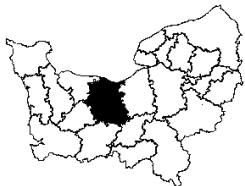


Scolarisation et diplômes

Caen-Falaise

- Le taux de scolarisation (18-24 ans) le **plus élevé**
61,8% (48%)
- **Deuxième zone** pour la part des individus *diplômés de l'enseignement supérieur* :
 - Parmi la population : 26% (20%)
 - Parmi les actifs en emploi: 35% (29%)
- Une **élévation générale** des niveaux de formation et de meilleurs résultats pour les femmes
 - 39% des femmes en emploi sont diplômées du supérieur (*contre 31% pour les hommes*)





Caen-Falaise

19 682 offres d'emploi
(37 343 offres diffusées*)

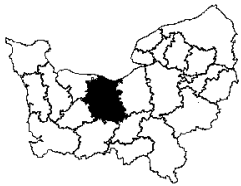
- Une **baisse amortie** du nombre d'offres d'emploi déposées entre 2010 et 2016 : **-15%** (-30%)

Une forte reprise entre 2015 et 2016
- Trois **principales** familles de métiers sollicitées par les employeurs : *Commerce, Transport logistique et Santé social soins personnels*
- Une forte **spécificité** territoriale des offres déposées sur les *Métiers généraux* (enseignement, juridique, divers...), de *l'Hôtellerie tourisme loisirs* et du *Commerce*

Offres d'emploi et demandeurs d'emploi

38 594 demandeurs d'emploi

- Une **augmentation** du nombre d'inscription entre 2010 et 2016 plus forte qu'en moyenne : **+35%** (29%)
- Trois principales familles de métiers d'inscription : *Santé social soins personnels, Commerce et Transport logistique*
- Une forte spécificité territoriale des inscriptions sur les métiers de *l'Hôtellerie tourisme loisirs* et du *Commerce*



Caen-Falaise

38 594 demandeurs d'emploi

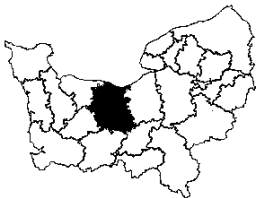
Demandeurs d'emploi (DEFM)

Profil

DEFM a,b,c

- Une **forte proportion** de demandeurs d'emploi diplômés du supérieur
22% (17%)
- Les demandeurs d'emploi de 50 ans et plus **moins représentés** qu'en moyenne
21% (23%)





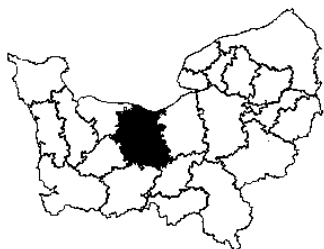
Caen-Falaise

Métiers en tension

Métiers susceptibles de connaître des difficultés particulières en termes de recrutement

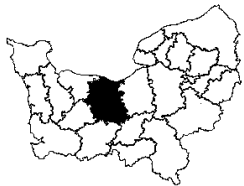
11 métiers en tension

- Bouchers
- Cadres administratifs, comptables et financiers (hors juristes)
- Employés de la banque et des assurances
- Employés et opérateurs en informatique
- Maîtrise des magasins
- Mécaniciens et électroniciens de véhicules
- Professionnels de l'animation socioculturelle
- Représentants auprès des particuliers
- Serveurs de cafés restaurants
- Techniciens et agents de maîtrise de la maintenance et de l'environnement
- Techniciens et chargés d'études du bâtiment et des travaux publics



Caen-Falaise

La formation



Caen-Falaise

12 301 formés

Femmes : 42,7%

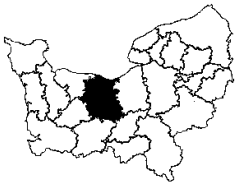
- L'apprentissage un peu **plus représenté** qu'en moyenne dans l'appareil de formation professionnelle initiale
30,9% (27,7%)

Apprentissage et statut scolaire

*Formation initiale professionnelle par apprentissage (tous ministères niveaux V à I)
et sous statut scolaire (ministère de l'Education nationale niveaux V à III)*

Pour information

**2 099 formés relevant du Ministère de l'Agriculture dans le département du Calvados
20% des effectifs régionaux**



Caen-Falaise

Principales spécialités de formation

*Formation initiale professionnelle par apprentissage (tous ministères niveaux V à I)
et sous statut scolaire (ministère de l'Éducation nationale niveaux V à III) et Programme
régional de formation professionnelle des demandeurs d'emploi (PRFP + Pôle emploi)*

- Bâtiment - Travaux publics
- Commerce
- Electricité énergie
- Gestion et traitement de l'information
- Hôtellerie tourisme loisirs
- Production alimentaire
- Santé social soins personnels

Spécialités spécifiques à la zone
Bâtiment - Travaux publics
Création et production artistique
Hôtellerie tourisme loisirs
Production alimentaire

Zoom sur la formation supérieure (hors BTS)

Université

Antenne Sciences-Po

EMN

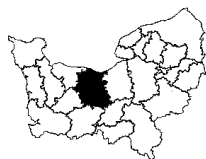
ESAM

ENSICAEN

ESITC

SUPINFO

Ecoles paramédicales
et sociales



Caen-Falaise



MERCI DE VOTRE ATTENTION