

Portrait de territoire

Zones d'animation

Elbeuf

Louviers





Plan d'intervention



Elbeuf

Les chiffres clés du territoire

Les besoins du territoire

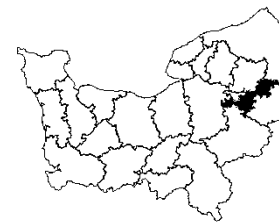
Caractéristiques des emplois
Dynamique des emplois
Besoins des employeurs

Les ressources du territoire

Population résidente
Actifs en emplois
Demandeurs d'emploi

La formation

Apprentissage et statut scolaire
Principales spécialités de formation



Louviers



Chiffres clés du territoire



Elbeuf

Poids

Évolution

Normandie
Evolutions

56 471
habitants

1,7%

+1,1%

2007/2012
+1,3%



1,9%

-6,5%

2007/2012
-0,7%

6 505
demandeurs
d'emploi

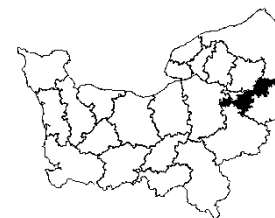
2,3%

+16%

2010/2016
+29%

1 367 formés*

1,7%



Louviers

Poids

Évolution

106 552
habitants

3,2%

+3,1%

39 511
emplois

3,1%

+2,6%

9 928
demandeurs
d'emploi

3,4%

+26%

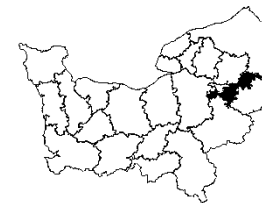
2 905 formés*

3,7%



Elbeuf

Louviers



Les besoins du territoire

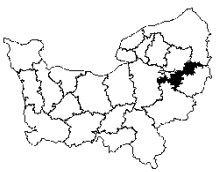
Caractéristiques des emplois
Dynamique des emplois
Besoins des employeurs



Elbeuf

Caractéristiques des emplois

Panorama général



Louviers

23 996 emplois totaux

Evolution 2007-2012: -6,5%

Part des femmes : 44,1%

1,9% de l'emploi régional

39 511 emplois totaux

Evolution 2007-2012: +2,6%

Part des femmes : 46,8%

3,1% de l'emploi régional

17 019 emplois privés marchands

Evolution 2009-2015 : -5,0%

2,1%

28 833 emplois privés marchands

Evolution 2009-2015 : +2,0%

3,6%

Estimation intérim
7,1% de l'emploi salarié en 2015

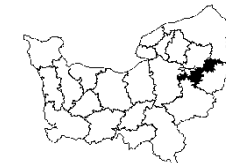
Estimation intérim
7,8% de l'emploi salarié en 2015

Normandie

Emploi total
1 294 534
-0,7%
Emploi privé
804 582
-3,2%

Part des femmes
48,4%

Intérim
5%



Caractéristiques des emplois

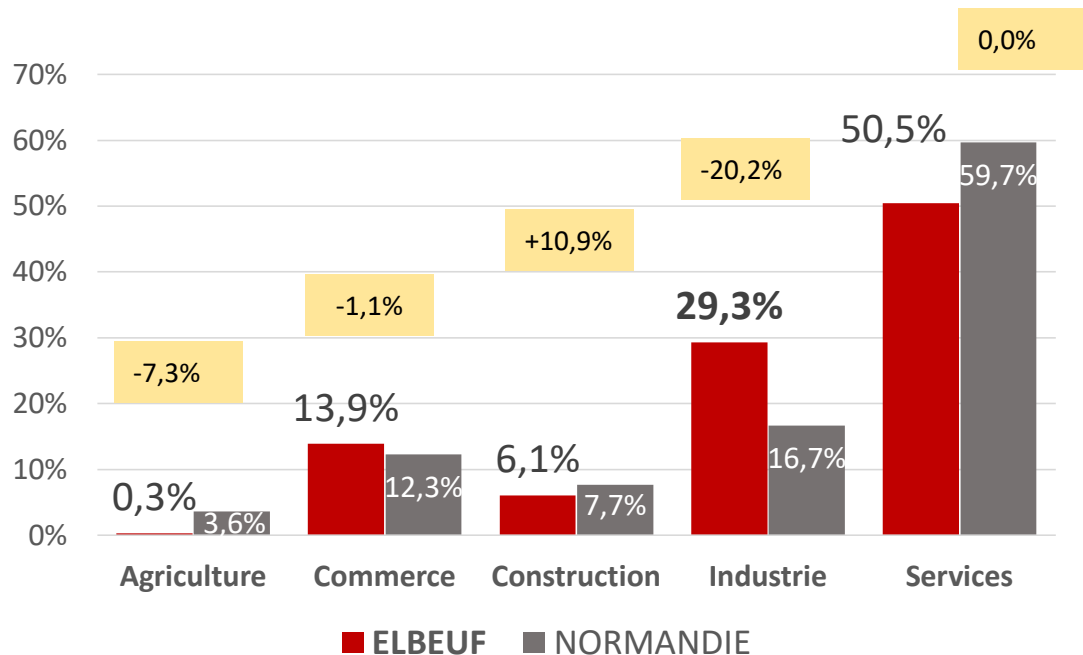
Les cinq principaux secteurs d'activité

Actifs totaux au lieu de travail

Elbeuf

23 996 emplois totaux

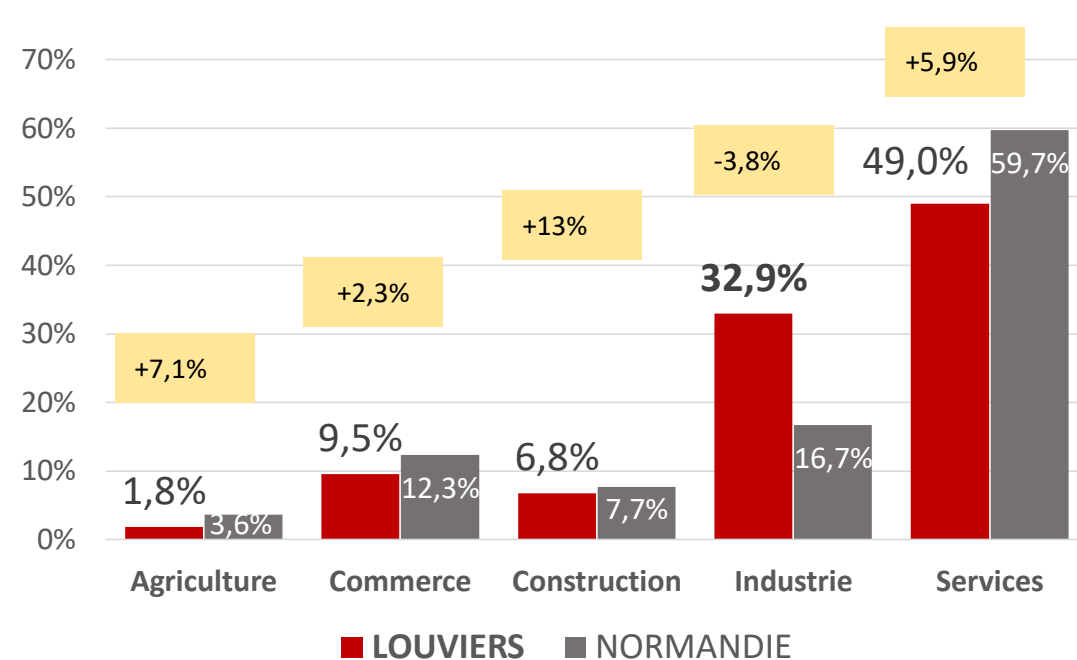
Evolution



Louviers

39 511 emplois totaux

Evolution



Normandie

Agriculture : -7,5%
 Commerce : -1,2%
 Construction : +2%
 Industrie : -11%
 Services : +2,8%



Caractéristiques des emplois

Les plus fortes concentrations d'emplois et les spécificités

Actifs totaux au lieu de travail

Elbeuf

23 996 emplois totaux

Nb actifs %

Secteurs d'activité spécifiques

Industrie automobile	4 001	16,7%
Commerce de détail	2 594	10,8%
Activités pour la santé humaine	1 726	7,2%
Enseignement	1 710	7,1%
Administration publique et défense ; sécurité sociale	1 677	7,0%
Action sociale sans hébergement	1 321	5,5%
Travaux de construction spécialisés	1 151	4,8%
Activités liées à l'emploi	686	2,9%
Restauration	612	2,6%
Transports terrestres et transport par conduites	573	2,4%

- Industrie automobile : 10,1 (4 001 actifs en emploi)
- Fabrication d'autres matériels de transport : 3,4 (445)
- Industrie pharmaceutique : 2,1 (352)
- Industrie chimique : 1,8 (444)
- Commerce de détail : 1,4 (2 594)
- Activités liées à l'emploi : 1,2 (686)

10 premiers secteurs : 16 051

Indice de concentration : 66,9%

Normandie

10 premiers secteurs
709 400
Indice de concentration
54,8%



Caractéristiques des emplois

Les plus fortes concentrations d'emploi et les spécificités

Louviers

39 511 emplois totaux

	Nb actifs	%
Industrie pharmaceutique	3 255	8,2%
Administration publique et défense ; sécurité sociale	3 177	8,0%
Enseignement	2 580	6,5%
Commerce de détail	2 454	6,2%
Travaux de construction spécialisés	2 201	5,6%
Activités liées à l'emploi	2 030	5,1%
Fabrication de produits en caoutchouc et plastique	1 859	4,7%
Action sociale sans hébergement	1 814	4,6%
Activités pour la santé humaine	1 087	2,7%
Industrie du papier et du carton	1 009	2,6%

Actifs totaux au lieu de travail

Secteurs d'activité spécifiques

- Industrie pharmaceutique : 12 (3 255 actifs en emploi)
- Industrie du papier et du carton : 6,9 (1 009)
- Fabrication de meubles : 6 (425)
- Fabrication de produits en caoutchouc et en plastique : 5,1 (1 859)
- Métallurgie : 3,2 (586)
- Fabrication de machines et équipements : 2,2 (636)
- Industrie chimique : 2,2 (904)
- Activités liées à l'emploi : 2,2 (2 030)
- Fabrication d'équipements électriques : 2,1 (464)
- Activités administratives et autres activités de soutien aux entreprises : 1,7 (549)
- Fabrication de produits métalliques : 1,7 (958)

10 premiers secteurs : 21 467

Indice de concentration : 54,3%

Normandie

10 premiers secteurs

709 400

Indice de concentration

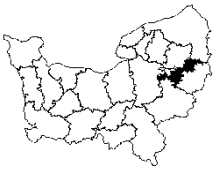
54,8%



Caractéristiques des emplois

Les principales familles de métiers

Actifs totaux au lieu de travail



Elbeuf

23 996 emplois totaux

	Nb d'actifs	%
Mécanique	2 451	10,2%
Secrétariat, administration	1 823	7,6%
Vente	1 625	6,8%
Santé, pharmacie, paramédical, imagerie	1 611	6,7%
Nettoyage, propreté	1 324	5,5%
Autres (enseignement, magistrature, général)	1 236	5,2%
Appui à la production des industries	1 186	4,9%
Action sociale, aide à domicile	1 181	4,9%
Emballage, manutention, magasinage	968	4,0%
Conduite, transports de marchandises et de personnes	733	3,1%

10 premières familles de métiers :
14 139 actifs / 58,9%

Louviers

39 511 emplois totaux

	Nb d'actifs	%
Fabrication par procédés	2 968	7,5%
Secrétariat, administration	2 940	7,4%
Emballage, manutention, magasinage	2 480	6,3%
Autres (enseignement, magistrature, général)	2 375	6,0%
Laboratoires et analyses	1 985	5,0%
Action sociale, aide à domicile	1 830	4,6%
Nettoyage, propreté	1 664	4,2%
Vente	1 633	4,1%
Mécanique	1 394	3,5%
Santé, pharmacie, paramédical, imagerie	1 360	3,4%

10 premières familles de métiers :
20 629 actifs / 52,2%

Normandie

10 premières familles de métiers
680 000
52,5 %



Dynamique des emplois

Les évolutions d'emploi salarié des principaux secteurs d'activité de la zone

Effectifs salariés du secteur privé marchand

Elbeuf

17 019 emplois privés

	2015	Variation 2009 - 2015
Industrie automobile	3591	-19,5%
Commerce de détail, hors automobiles et motocycles	2693	-1,9%
Activités liées à l'emploi	1713	121,0%
Travaux de construction spécialisés	733	-18,3%
Action sociale sans hébergement	717	10,6%
Restauration	619	9,2%
Transports terrestres et transport par conduites	585	-14,7%
Fabrication d'autres matériels de transport	536	8,5%
Industrie pharmaceutique	386	32,6%
Commerce de gros, hors automobiles et motocycles	376	37,2%

10 premiers secteurs : 11 949 salariés
Solde 2009 / 2015 : +112

Secteurs « moteurs »

- Activités liées à l'emploi
 - Action sociale sans hébergement
 - Restauration
 - Commerce de gros
- Industrie pharmaceutique
- Fabrication de machines et équipements
- Réparation de machines et équipements
- Fabrication d'autres matériels de transport



Dynamique des emplois

Les évolutions d'emploi salarié des principaux secteurs d'activité de la zone

Effectifs salariés du secteur privé marchand

Louviers

28 833 emplois privés

	2015	Variation 2009 - 2015
Industrie pharmaceutique	3594	15,6%
Activités liées à l'emploi	2251	24,2%
Fabrication de produits en caoutchouc et en plastique	2126	-7,7%
Commerce de détail, hors automobiles et motocycles	1670	-6,0%
Services relatifs aux bâtiments et aménagement paysager	1496	32,4%
Travaux de construction spécialisés	1315	-12,7%
Entreposage et services auxiliaires des transports	1086	68,9%
Fabrication de produits métalliques	978	-8,7%
Industrie chimique	938	12,1%
Industrie du papier et du carton	901	-26,8%

10 premiers secteurs : 16 355 salariés
Solde 2009 / 2015 : +934

Secteurs « moteurs »

- Industrie pharmaceutique
- Activités liées à l'emploi
- Entreposage et services auxiliaires de transports
- Services relatifs aux bâtiments et aménagement paysager
- Activités d'architecture et d'ingénierie ; contrôle et analyses techniques
 - Industrie chimique
 - Restauration
- Action sociale sans hébergement
- Enquêtes et sécurité



Elbeuf

Dynamique des emplois

Les emplois à fort rayonnement

Actifs totaux en emploi au lieu de travail



Louviers

Emplois dans les fonctions métropolitaines
4 069 actifs (17%)

Emplois stratégiques
1 032 actifs (4,3%)

Emplois dans les fonctions métropolitaines
7 656 actifs (19,4%)

Emplois stratégiques
2 509 actifs (6,3%)



Caractéristiques des emplois

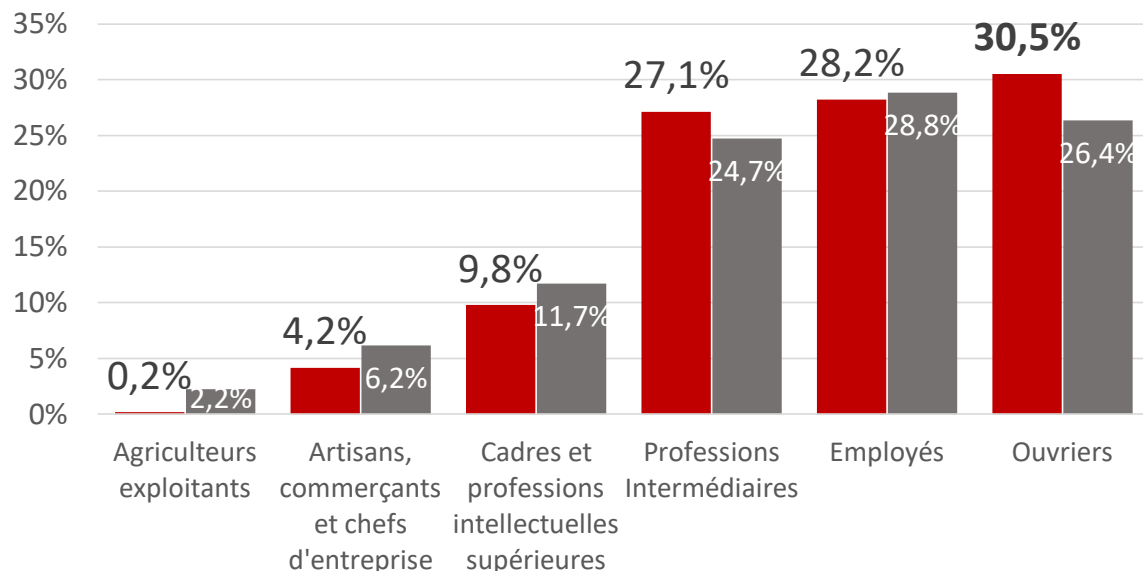
Structure par catégories socioprofessionnelles des actifs

Actifs totaux au lieu de travail



Elbeuf

23 996 emplois totaux

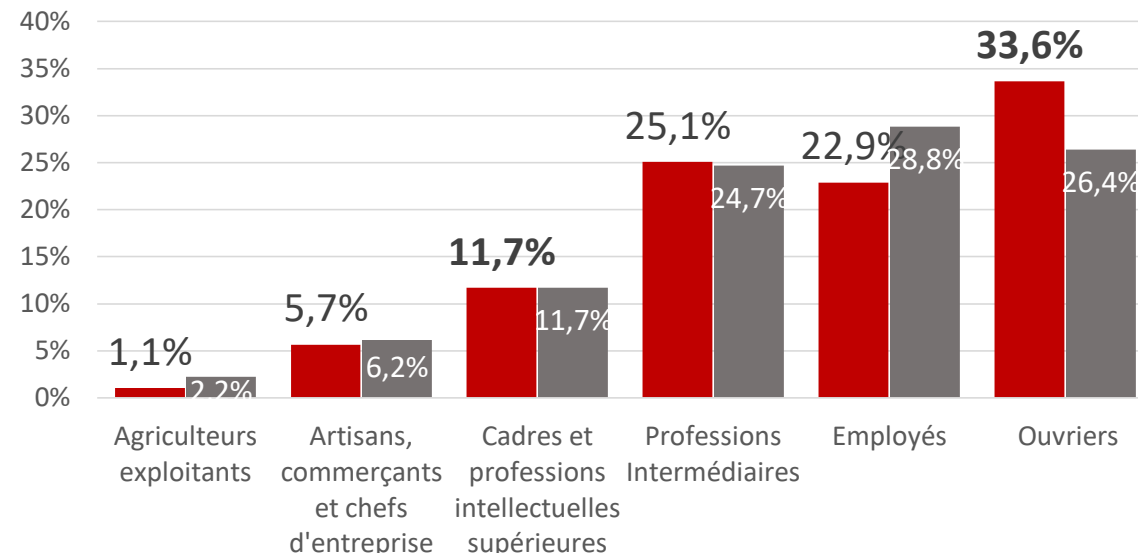


■ ELBEUF ■ NORMANDIE

**Taux d'encadrement
9,8% (En baisse)**

Louviers

39 511 emplois totaux



■ LOUVIERS ■ NORMANDIE

**Taux d'encadrement
11,7% (En hausse)**

Normandie

**Taux d'encadrement
11,7% (En hausse)**



Caractéristiques des emplois

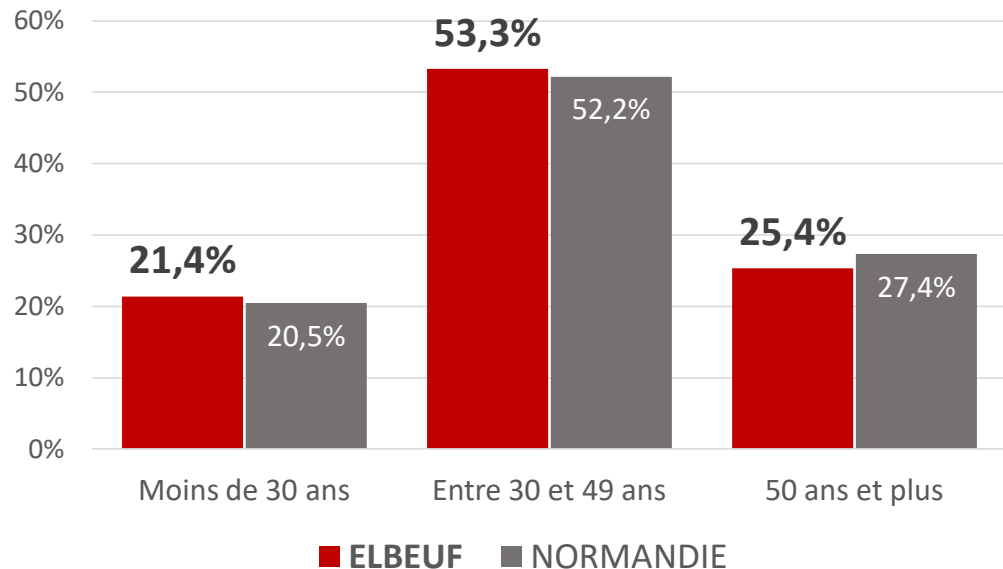
Structure par âge des actifs

Actifs totaux au lieu de travail



Elbeuf

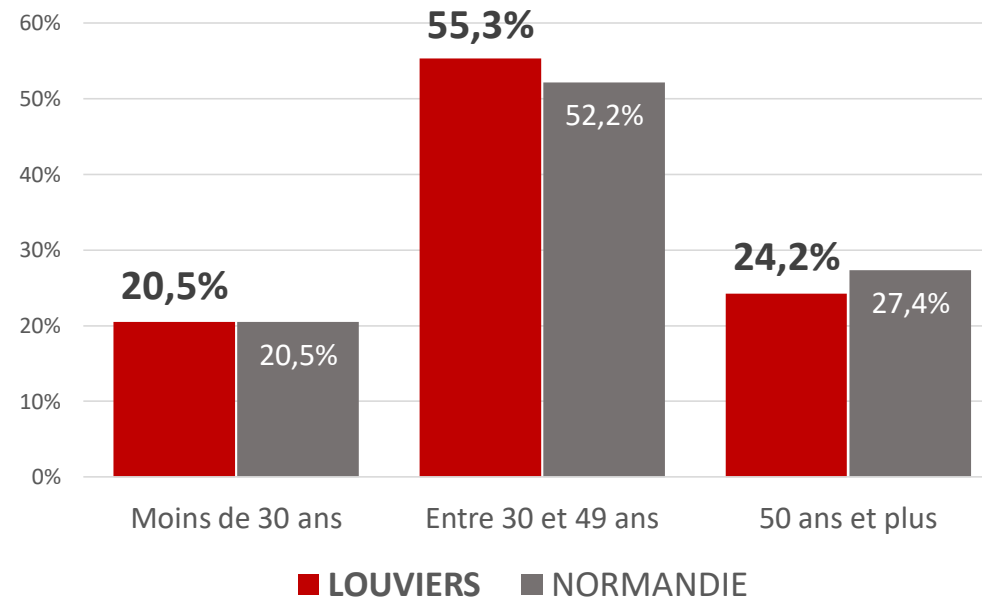
23 996 emplois totaux



Taux de relèvement
0,84

Louviers

39 511 emplois totaux



Taux de relèvement
0,84

Normandie

Actifs 50 ans et plus
27,4%
Taux de relèvement
0,75



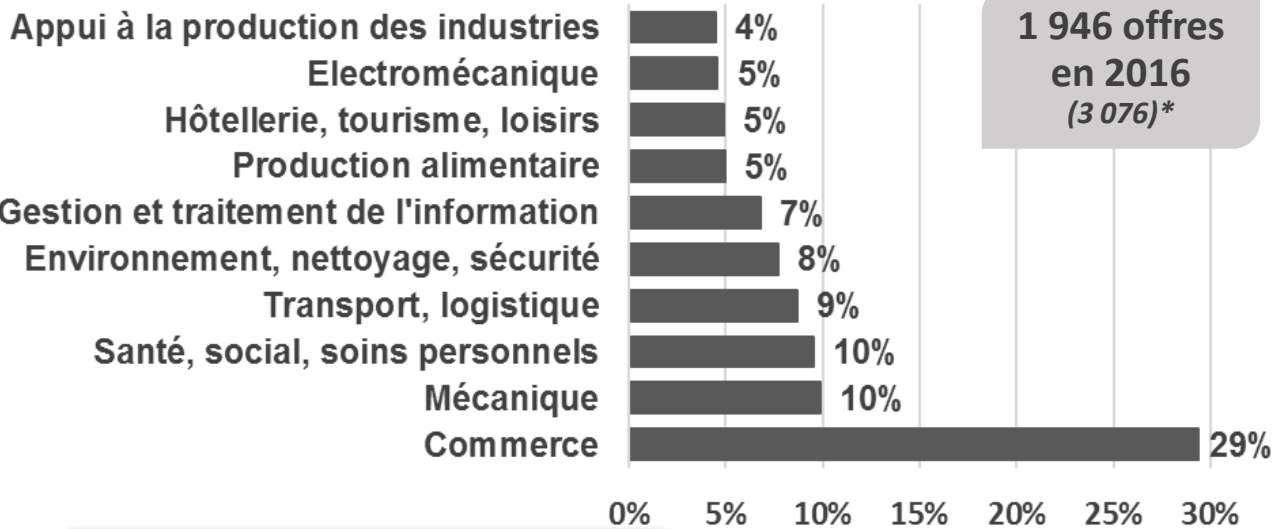
Les besoins des employeurs

Offres et demandeurs d'emploi (DEFM) par familles de métiers

Elbeuf

Les offres déposées à Pôle Emploi

1 946 offres en 2016 (3 076)*

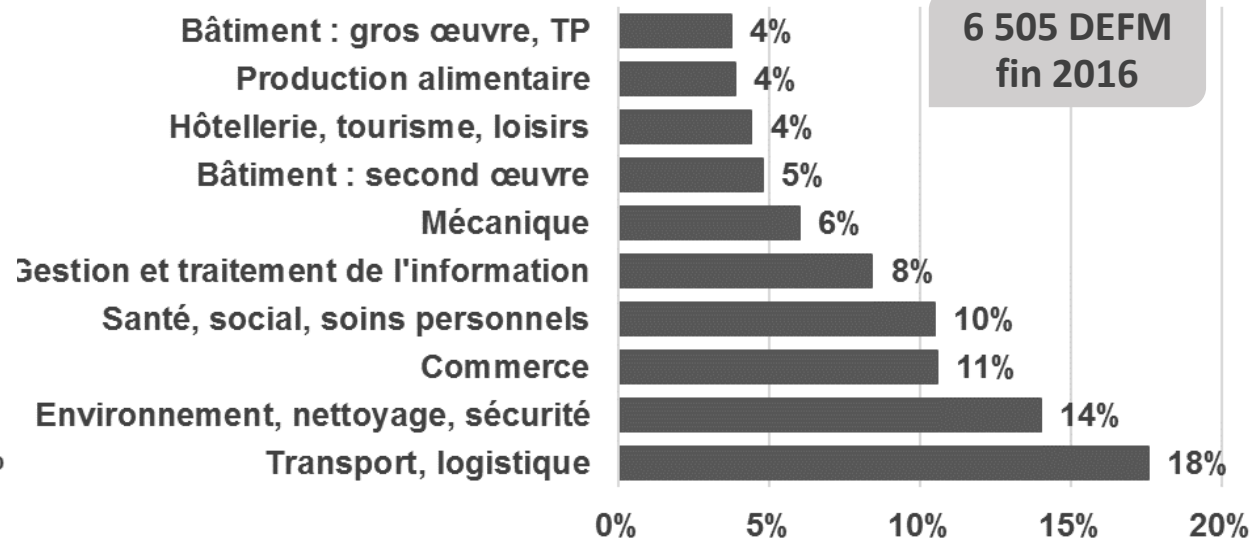


Offres spécifiques à la zone :

- Electromécanique (2,7)
- Mécanique (2,5)
- Commerce (2,4)

DEFM : familles de métiers recherchées

6 505 DEFM fin 2016



Demandes spécifiques à la zone :

- Mécanique (1,9)
- Transport, logistique (1,2)

Normandie

Offres déposées à Pôle emploi en 2016

- Transport, logistique 12%
- Commerce 12%
- Santé, social, soins personnels 11%
- Environnement, nettoyage, sécurité 10%
- Gestion et traitement de l'information 9%

DEFM : familles de métiers recherchées

- Transport, logistique 15%
- Environnement, nettoyage, sécurité 13%
- Santé, social, soins personnels 13%
- Commerce 11%
- Gestion et traitement de l'information 10%

Source : Pôle emploi 2016 *offres diffusées Pôle emploi + autres opérateurs

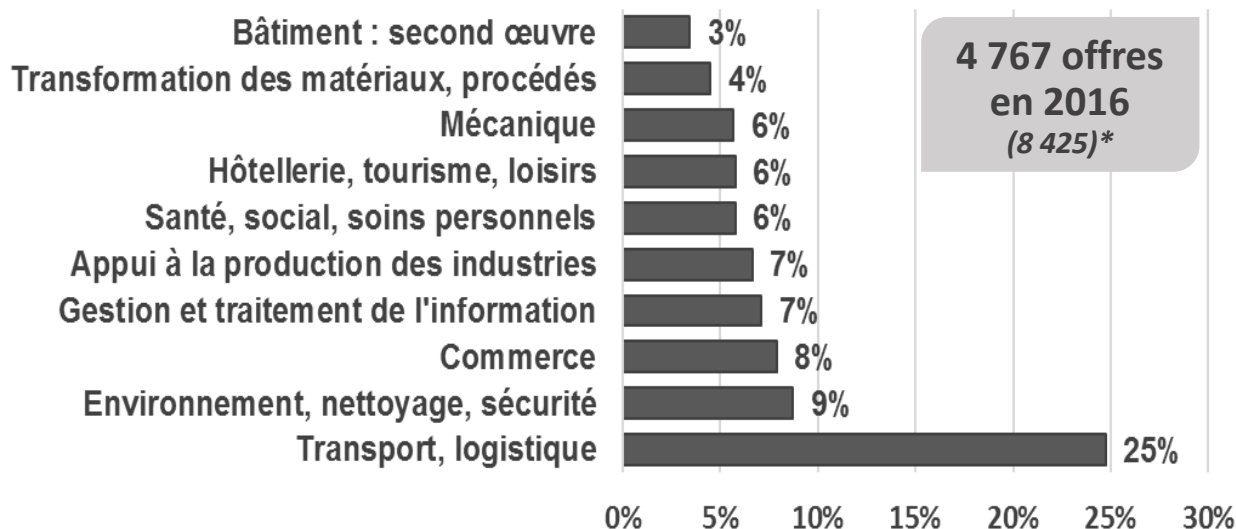


Les besoins des employeurs

Offres et demandeurs d'emploi (DEFM) par familles de métiers

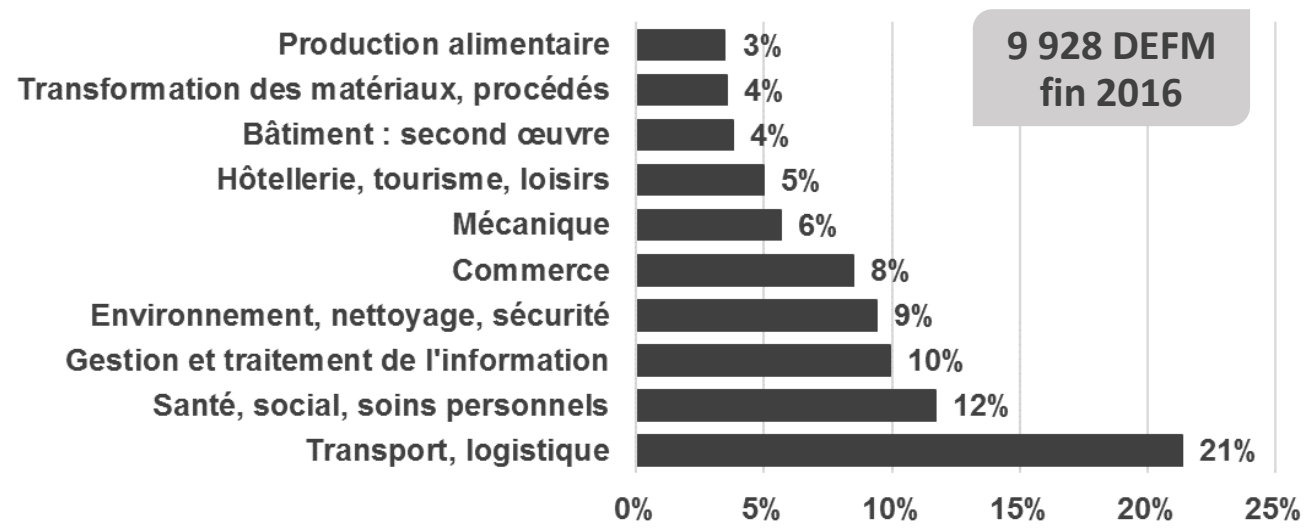
Louviers

Les offres déposées à Pôle Emploi



Offres spécifiques à la zone :
 Transformation des matériaux, procédés (3,9)
 Appui à la production des industries (2,4)
 Transport, logistique (2,0)

DEFM : familles de métiers recherchées



Demandes spécifiques à la zone :
 Transformation des matériaux, procédés (3,4)
 Mécanique (1,8)
 Transport, logistique (1,5)

Normandie

Offres déposées à Pôle emploi en 2016

Transport, logistique 12%
 Commerce 12%
 Santé, social, soins personnels 11%
 Environnement, nettoyage, sécurité 10%
 Gestion et traitement de l'information 9%

DEFM : familles de métiers recherchées

Transport, logistique 15%
 Environnement, nettoyage, sécurité 13%
 Santé, social, soins personnels 13%
 Commerce 11%
 Gestion et traitement de l'information 10%

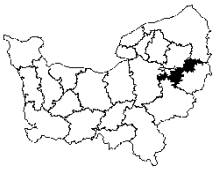


Elbeuf

Les besoins des employeurs de la zone

Métiers en tension

Métiers susceptibles de connaître des difficultés particulières en termes de recrutement



Louviers

8 métiers en tension

- Aides à domicile et aides ménagères
- Aides-soignants
- Bouchers
- Conducteurs de transport en commun sur route
- Employés de la comptabilité
- Ingénieurs et cadres de fabrication et de la production
- Maîtrise des magasins
- Représentants auprès des particuliers

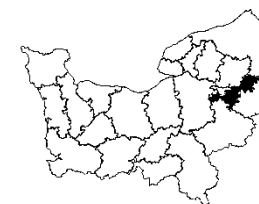
5 métiers en tension

- Autres professionnels para-médicaux
- Menuisiers et ouvriers de l'agencement et de l'isolation
- Ouvriers non qualifiés de l'emballage et manutentionnaires
- Ouvriers qualifiés travaillant par enlèvement de métal
- Serveurs de cafés restaurants



Elbeuf

Louviers



Les ressources du territoire

Population résidente
Actifs en emploi
Demandeurs d'emploi



Elbeuf

Population résidente

Les jeunes adultes (18-24 ans)



Louviers

5 009 jeunes de 18-24 ans

Taux de scolarisation
des 18-24 ans

38%

Femmes
38%

Hommes
37%

7 995 jeunes de 18-24 ans

Taux de scolarisation
des 18-24 ans

39%

Femmes
41%

Hommes
37%

Normandie

48%
Femmes
50%
Hommes
46%

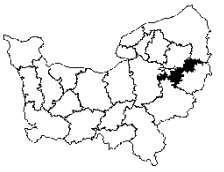


Elbeuf

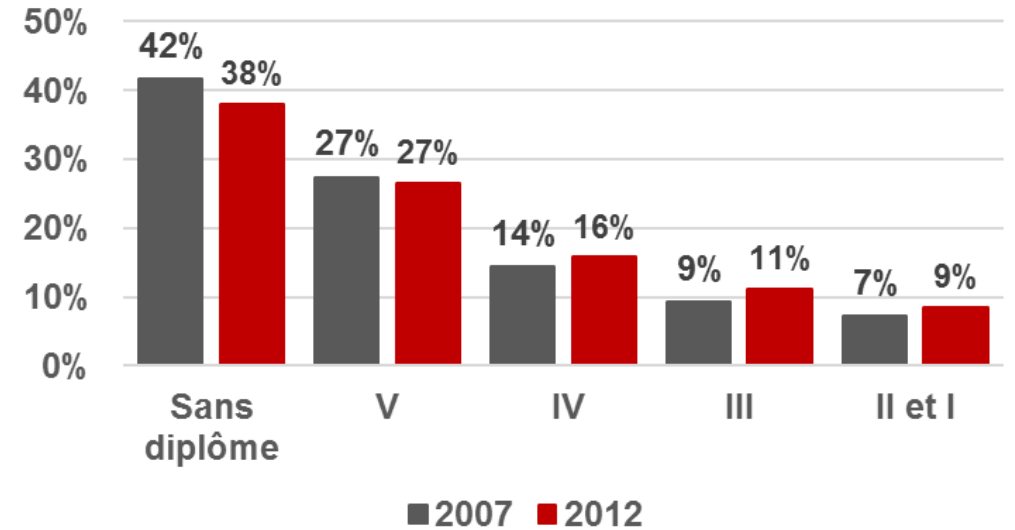
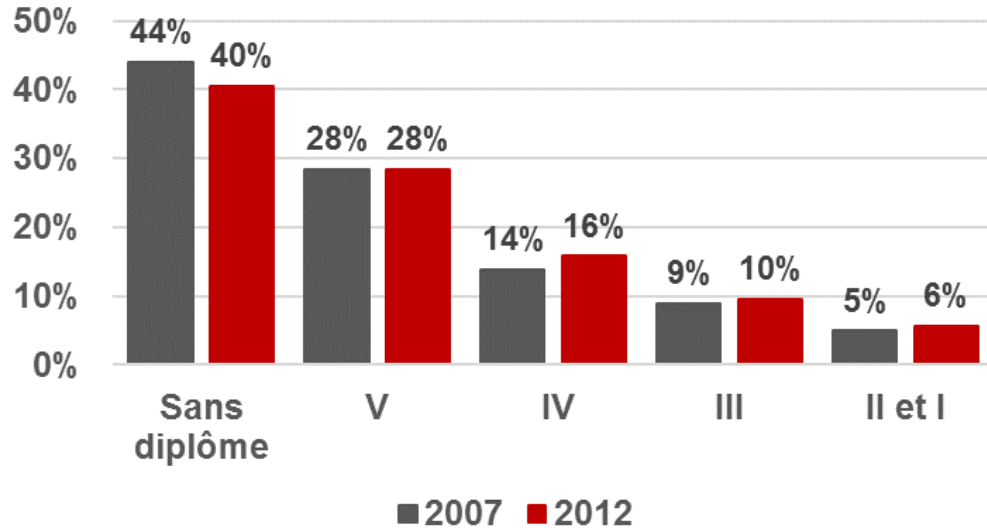
Population résidente

Niveaux de diplôme des habitants

Actifs de 15 ans et + non scolarisés



Louviers



Diplômés du supérieur

16%

Femmes 16%
Hommes 14%

Diplômés du supérieur

20%

Femmes 20%
Hommes 19%

Normandie

Sans dipl.	: 38%
Niveau V	: 27%
Niveau IV	: 15%
Niveau III	: 11%
Niv. II et I	: 9%

20%
Femmes 21%
Hommes 19%



Elbeuf

Population résidente Taux d'emploi

Actifs de 15 ans et + non scolarisés

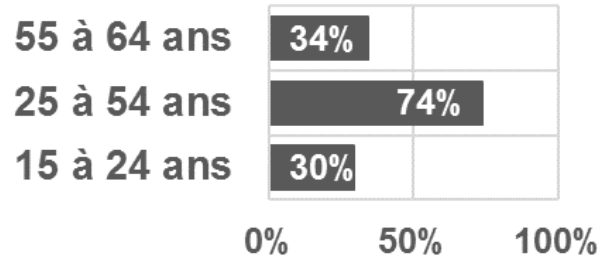


Louviers

Taux d'emploi

57%

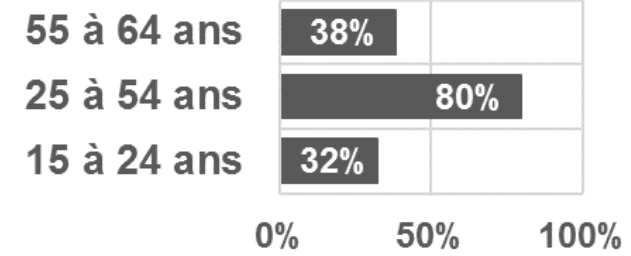
Femmes
54%



Taux d'emploi

63%

Femmes
60%



Revenu médian annuel (département de Seine-Maritime) : **19 317€**

Revenu médian annuel (département de l'Eure) : **19 841€**

Normandie

Taux d'emploi : 63%
55-64 ans : 39%
25-54 ans : 81%
-25ans : 33%
Femmes : 60%

Revenu médian annuel par
unité de consommation
(2012)
19 216€



Elbeuf

23 996 emplois totaux

Diplômés du supérieur

28%

Femmes **32%**

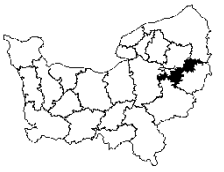
Hommes 24%

Les jeunes actifs (-30 ans)

- 15% sans diplôme
- 30% diplômés du supérieur

Actifs en emploi Niveaux de diplôme

Actifs totaux au lieu de travail



Louviers

39 511 emplois totaux

Diplômés du supérieur

27%

Femmes **31%**

Hommes 24%

Les jeunes actifs (-30 ans)

- 17% sans diplôme
- 29% diplômés du supérieur

Normandie

Actifs en emploi

Supérieur : 29%

- Femmes : 33 %
- Hommes : 25%

Jeunes actifs en emploi

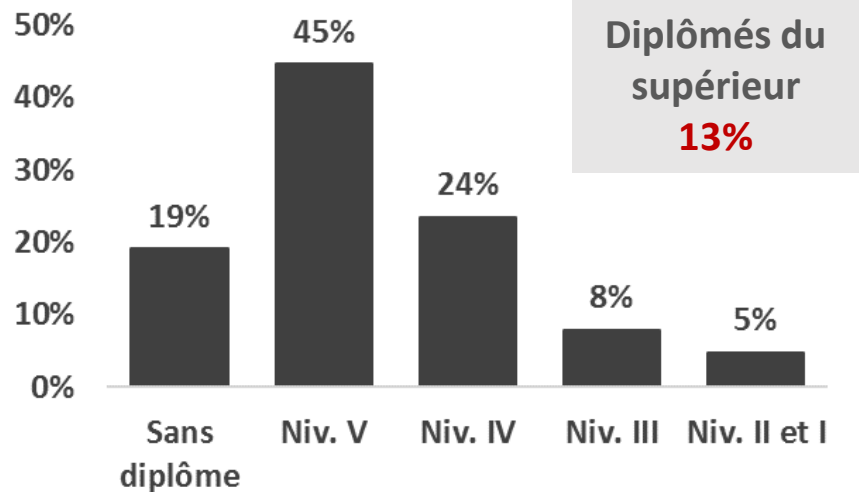
Sans diplôme : 14%

Supérieur : 32%



Elbeuf

6 505 DEFM



Femmes
48%

< 25ans
17%

50 ans et +
22%

Diplômés du supérieur
13%

Normandie

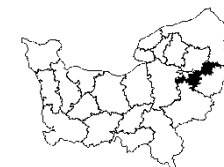
Sans dipl.	: 18%
Niveau V	: 43%
Niveau IV	: 21%
Niveau III	: 9%
Niv. II et I	: 8%
Total	17%

Femmes	: 51%
< 25 ans	: 17%
50 ans et +	: 23%

Demandeurs d'emploi (DEFM)

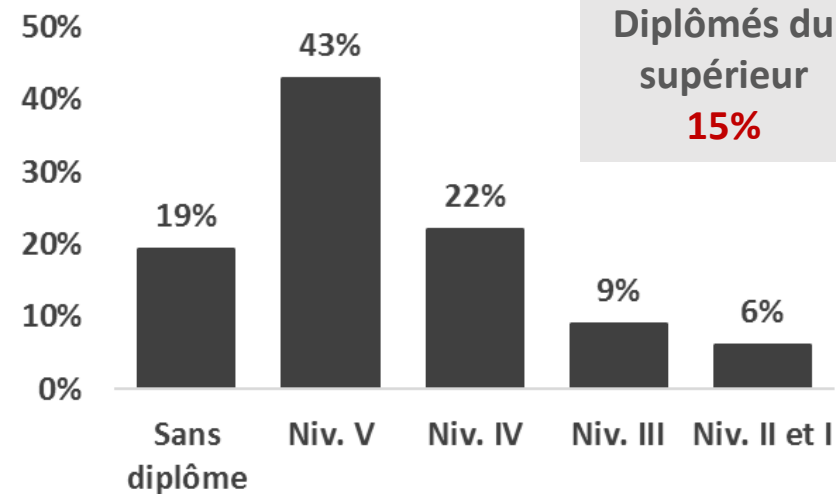
Profil

DEFM a,b,c



Louviers

9 928 DEFM



Femmes
52%

< 25ans
16%

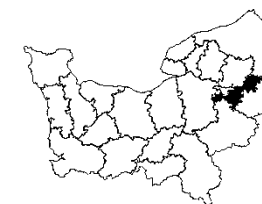
50 ans et +
23%

Diplômés du supérieur
15%



Elbeuf

Louviers



La formation

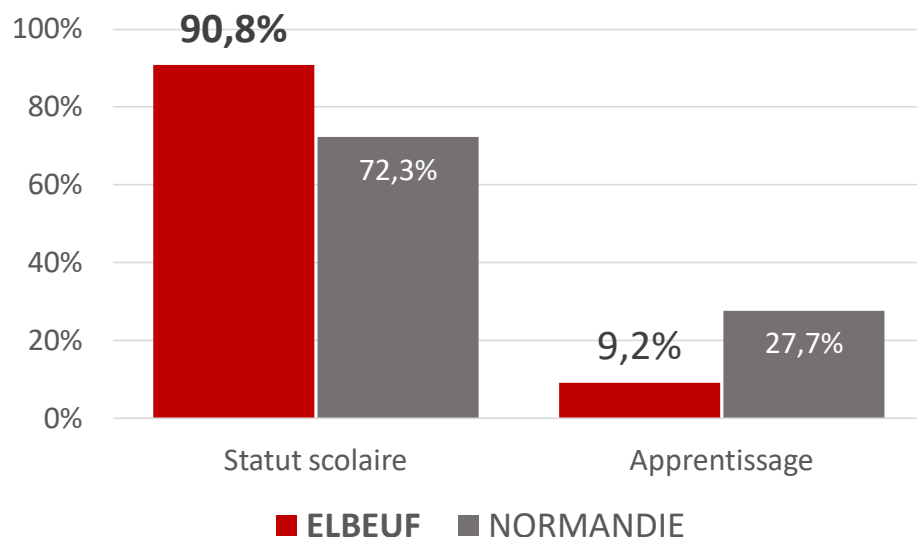
Apprentissage et statut scolaire

Formation initiale professionnelle par apprentissage (tous ministères niveaux V à I)
et sous statut scolaire (ministère de l'Education nationale niveaux V à III)

Elbeuf

1 367 formés

Femmes : 40,9%

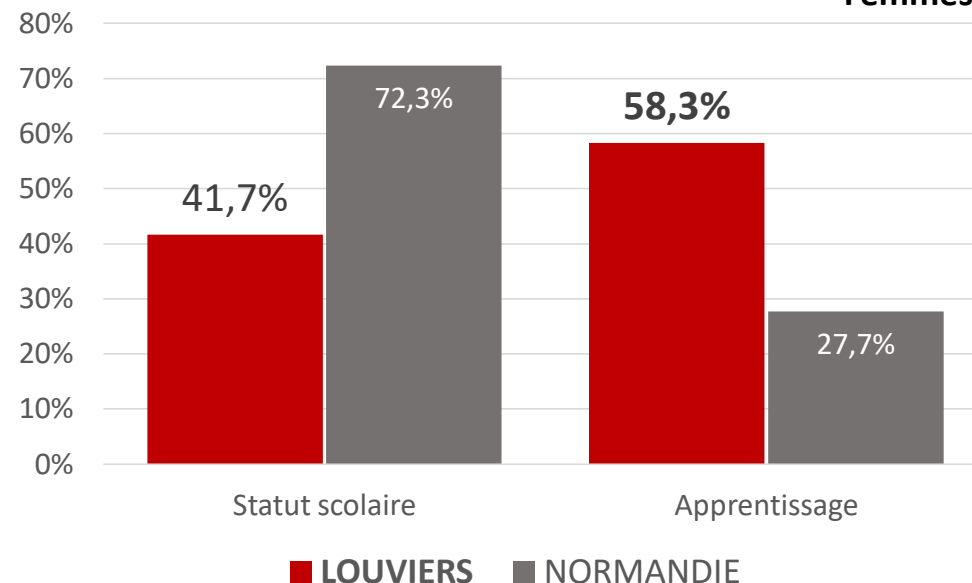


Poids de la zone dans l'offre de formation régionale : 1,7%
Poids de la zone dans l'emploi régional : 1,9%

Louviers

2 905 formés

Femmes : 45,2%



Poids de la zone dans l'offre régionale de formation : 3,7%
Poids de la zone dans l'emploi régional : 3,1%

Normandie

79 313 formés
Femmes : 42,4%

Pour information
2 089 formés relevant du Ministère
de l'Agriculture en Seine-Maritime
19,9% des effectifs régionaux

Pour information
1 322 formés relevant du Ministère
de l'Agriculture dans l'Eure
12,6% des effectifs régionaux



Elbeuf

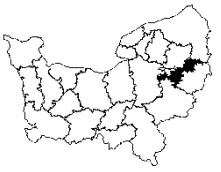
- Bâtiment
- Commerce
- Electricité électronique
- Electromécanique
- Gestion et traitement de l'information
- Transformation des matériaux
- Transports logistique

Spécialités spécifiques à la zone

Commerce
Electromécanique
Gestion et traitement de l'information
Transformation des matériaux

Principales spécialités de formation

*Formation initiale professionnelle par apprentissage (tous ministères niveaux V à I)
et sous statut scolaire (ministère de l'Education nationale niveaux V à III) et
Programme régional de formation professionnelle (PRFP)*



Louviers

- Commerce
- Hôtellerie tourisme loisirs
- Production alimentaire
- Santé social soins personnels

Spécialités spécifiques à la zone

Commerce
Hôtellerie tourisme loisirs
Production alimentaire



Elbeuf



MERCI DE VOTRE ATTENTION



Louviers

