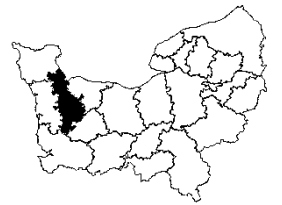





Coutances

Chiffres clés du territoire

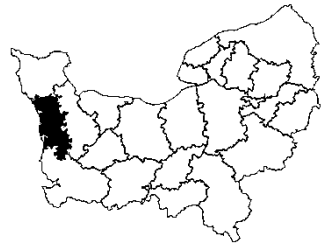



Saint-Lô

	Poids	Évolution	Normandie Evolutions		Poids	Évolution
71 979 habitants	2,2%	+1,7%	2007/2012 +1,3%	102 268 habitants	3,1%	+2,0%
24 479 emplois totaux	1,9%	-3%	2007/2012 -0,7%	42 459 emplois totaux	3,3%	-2,3%
11 697 emplois salariés marchands	1,4%	-4,5%	2009/2015 -3,2%	26 139 emplois salariés marchands	3,2%	-2,2%
5 095 demandeurs d'emploi	1,8%	+28%	2010/2016 +29%	7 645 demandeurs d'emploi	2,7%	+34%
2 942 formés*	3,7%			2 743 formés*	3,5%	

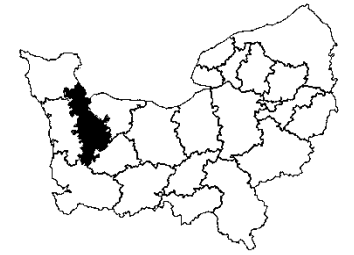
Sources : INSEE, Recensements de population millésimes 2007 et 2012 (données en vigueur en 2016) / Pôle emploi 2016 / Conseil Régional, Rectorat, DRAAF, 2015

*Formation initiale professionnelle par apprentissage (tous ministères niveaux V à I) et sous statut scolaire (ministère de l'Education nationale niveaux V à III)



Coutances

Saint-Lô

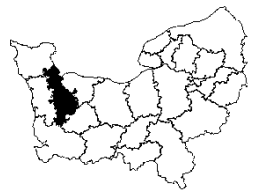


**Les besoins et les ressources
du territoire**



Les grands secteurs d'activité

Actifs totaux au lieu de travail



Coutances

24 479 emplois totaux

- **1^{er} territoire** pour la part de l'agriculture dans l'emploi
12% (3 000 emplois)
 - Malgré de fortes réductions d'emplois
- Moins de la **moitié** des emplois dans les services
49%

Saint-Lô

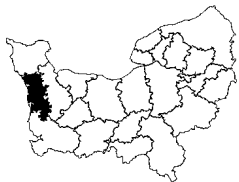
42 459 emplois totaux

- L'agriculture très représentée
6,5%
- La seule zone où le secteur industriel connaît une **évolution positive** de l'emploi
+ 2%

Pour l'une et l'autre un **faible dynamisme** du secteur des services en général

Les cinq premiers secteurs d'activité détaillés

Actifs totaux au lieu de travail

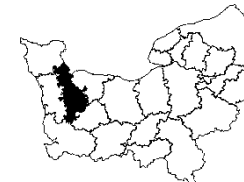


Coutances

24 479 emplois totaux

- Commerce de détail
- Culture et production animale, chasse et services annexes
- Travaux de construction spécialisés
- Enseignement
- Administration publique ; sécurité sociale

Estimation intérim
3,9% de l'emploi salarié en 2015

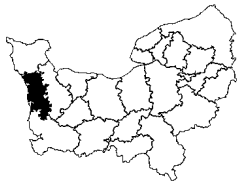


Saint-Lô

42 459 emplois totaux

- Administration publique ; sécurité sociale
- Commerce de détail
- Activités pour la santé humaine
- Travaux de construction spécialisés
- Action sociale sans hébergement

Estimation intérim
5,2% de l'emploi salarié en 2015



Cotances

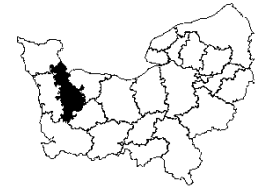
24 479 emplois totaux

- Pêche et aquaculture : 650 emplois
- Culture et production animale, chasse et services annexes : 2 348
- Industries alimentaires : 1 561
- Commerce de détail : 2 354
- Travaux de construction spécialisés (2 085)

 37 % du total des emplois

Les spécificités sectorielles

Actifs totaux au lieu de travail



Saint-Lô

42 459 emplois totaux

- Industries alimentaires : 2 431 emplois
- Culture et production animale, chasse et services : 2 619
- Commerce et réparation d'automobiles et de motocycles : 1 059
- Administration publique et défense (4 510)
- Activités juridiques et comptables (529)

 26 % du total des emplois



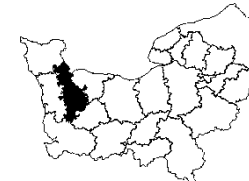
Coutances

24 479 emplois totaux

- Les métiers de la *vente*, de *l'agroalimentaire*, des *cultures marines*, de *l'action sociale* et de *l'aide à domicile* possèdent une spécificité sur la zone

Les spécificités de métiers

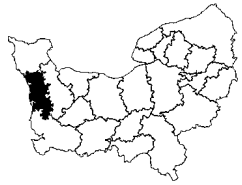
Actifs totaux au lieu de travail



Saint-Lô

42 459 emplois totaux

- Les métiers du *secrétariat et de l'administration*, de *l'élevage et des soins aux animaux* et de *l'agroalimentaire* possèdent une spécificité sur la zone



Coutances

11 697 emplois privés

Secteurs « moteurs »

Action sociale sans
hébergement

Activités pour la santé
humaine

Restauration

Transports

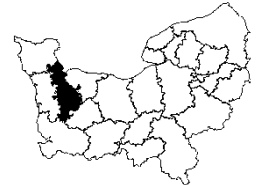
Industries alimentaires

Les évolutions d'emploi salarié

Effectifs salariés du secteur privé marchand

Une baisse
générale de
l'emploi salarié
-4,5%

Une baisse
générale de
l'emploi salarié
-2,2%



Saint-Lô

26 139 emplois privés

Secteurs « moteurs »

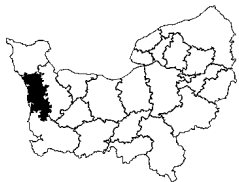
Commerce de détail

Activités liées à l'emploi

Activités d'associations

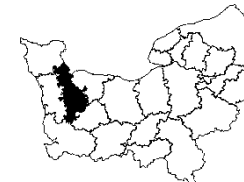
Industrie automobile

Commerce et réparation
d'automobiles



Les types d'emplois selon la catégorie socioprofessionnelle

Actifs totaux au lieu de travail



Coutances

24 479 emplois totaux

- **1^{ère} zone** pour la part des *agriculteurs exploitants* dans l'emploi
6,5%
- **1^{ère} zone** pour la part des *artisans, commerçants et chefs d'entreprises* dans l'emploi
10%
- Les catégories *d'ouvriers* nettement surreprésentés
30%
- **Dernière zone** pour la part des *professions intermédiaires*
18%

Saint-Lô

42 459 emplois totaux

- Surreprésentation des catégories *agriculteurs exploitants* et *ouvriers*
4,4% / 28%

Pour l'une et l'autre zones, une part des cadres plus faible qu'en moyenne régionale,
en baisse pour la zone de Saint-Lô



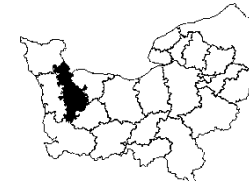
Coutances

24 479 emplois totaux

- Une **des plus fortes** parts d'actifs en emploi de 50 ans et plus
29%
- Une part de jeunes actifs en emploi **sous-représentée**
19,6%

L'âge des actifs, le vieillissement

Actifs totaux au lieu de travail



Saint-Lô

42 459 emplois totaux

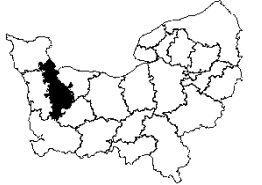
- Un profil « moyen »

Scolarisation et diplômes



Coutances

- Un taux de scolarisation (18-24 ans) « **moyen** »
39,5%
- Une **forte proportion** de non diplômés parmi la population
41%
- Les diplômés du supérieur **sous-représentés**
 - parmi la population : 16%
 - parmi les actifs en emploi : 22%



Saint-Lô

- Un taux de scolarisation (18-24 ans) parmi **les plus élevés** de tous les territoires
42,4%
- Une **forte proportion** de non diplômés parmi la population
40%
- Les diplômés du supérieur **sous-représentés**
 - parmi la population : 18%
 - parmi les actifs en emploi : 27%

Pour l'une et l'autre une **élévation générale**
des niveaux de formation et de **meilleurs**
résultats pour les femmes

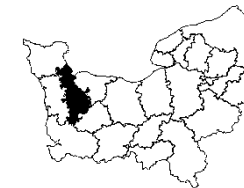


Coutances

1 813 offres d'emploi
(3 251 offres diffusées)*

- Une **forte chute** du nombre d'offres d'emploi déposées entre 2010 et 2016 : -34%
 - Mais une **reprise** depuis 2015
- Trois principales familles de métiers sollicitées par les employeurs : *Production alimentaire, Environnement nettoyage sécurité et Transports logistique*
- Une forte spécificité territoriale des offres déposées sur les métiers de la **Pêche** et de la *Production alimentaire*
 - Pêche : 38% des offres d'emploi régionales

Offres d'emploi par familles de métiers

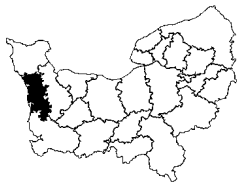


Saint-Lô

5 027 offres d'emploi
(7 853 offres diffusées)*

- Une **augmentation** du nombre d'offres d'emploi déposées entre 2010 et 2016 : **+15%**
 - A la faveur d'une **très forte croissance** en 2016
- Trois principales familles de métiers sollicitées par les employeurs : *Transports logistique, Santé social soins personnels, Production alimentaire*
- Une forte spécificité territoriale des offres déposées sur les métiers du *Travail du bois matériaux de synthèse, Bâtiment second œuvre* et *Travail des métaux*

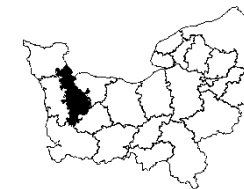
Demandeurs d'emploi par familles de métiers



Coutances

5 095 demandeurs d'emploi

- Une **augmentation** du nombre d'inscription entre 2010 et 2016 : +28%
- Trois principales familles de métiers d'inscription : *Transports logistique, Santé social soins personnels* et *Environnement nettoyage sécurité*
- Une forte spécificité territoriale des inscriptions sur les métiers de *l'agriculture* et de la *Production alimentaire*



Saint-Lô

7 645 demandeurs d'emploi

- Une **augmentation** du nombre d'inscription entre 2010 et 2016 : +34%
- Trois principales familles de métiers d'inscription : *Transports logistique, Santé social soins personnels* et *Environnement nettoyage sécurité*
- Une forte spécificité territoriale des inscriptions sur les métiers de *l'agriculture* et de la *Production alimentaire*



Coutances

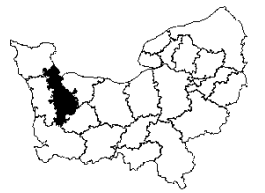
5 095 DEFM

- **Deuxième zone** où la part des demandeurs d'emploi non diplômés est la plus faible
15%
- **Forte proportion** des niveaux V parmi les demandeurs d'emploi
50%
- **Deuxième zone** où la part des demandeurs d'emploi âgés de 50 ans et plus est la plus forte
26%

Demandeurs d'emploi (DEFM)

Profil

DEFM a,b,c

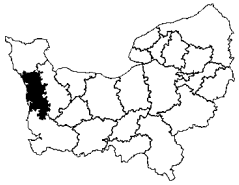


Saint Lô

7 645 DEFM

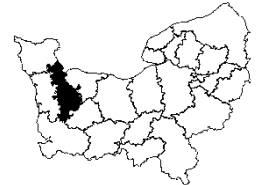
- **Forte proportion** des niveaux V parmi les demandeurs d'emploi
47%

Pour l'une et l'autre, davantage de femmes
parmi les demandeurs d'emploi
qu'en moyenne



Métiers en tension

Métiers susceptibles de connaître des difficultés particulières en termes de recrutement



Coutances

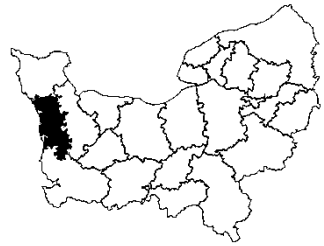

12 métiers en tension

- Aides à domicile et aides ménagères
- Apprentis et ouvriers non qualifiés de l'alimentation (hors industries agro-alimentaires)
- Coiffeurs, esthéticiens
- Employés de la comptabilité
- Employés de l'hôtellerie
- Ingénieurs et cadres de fabrication et de la production
- Mécaniciens et électroniciens de véhicules
- Ouvriers non qualifiés des industries chimiques et plastiques
- Ouvriers non qualifiés du second œuvre du bâtiment
- Techniciens et agents de maîtrise de la maintenance et de l'environnement
- Techniciens médicaux et préparateurs
- Vendeurs en produits alimentaires

14 métiers en tension

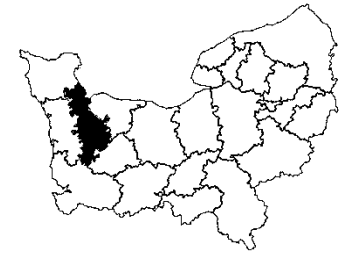
- Agriculteurs salariés
- Cadres des magasins
- Conducteurs routiers
- Électriciens du bâtiment
- Employés de la comptabilité
- Maîtrise des magasins
- Médecins
- Menuisiers et ouvriers de l'agencement et de l'isolation
- Ouvriers non qualifiés des industries agro-alimentaires
- Plombiers, chauffagistes
- Représentants auprès des particuliers
- Sportifs et animateurs sportifs
- Techniciens et agents de maîtrise de la maintenance et de l'environnement
- Techniciens et chargés d'études du bâtiment et des travaux publics

Saint-Lô



Coutances

Saint-Lô



La formation



Coutances

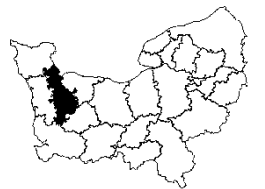
2 942 formés

Femmes : **35,5%**

- **Première zone** pour la part des formés par apprentissage
Près de **70%** (plus du double de la moyenne régionale)
- Un poids dans l'offre de formation régionale **deux fois supérieur** à son poids dans l'emploi régional
3,7% / 1,9%

Apprentissage et statut scolaire

*Formation initiale professionnelle par apprentissage (tous ministères niveaux V à I)
et sous statut scolaire (ministère de l'Education nationale niveaux V à III)*



Saint-Lô

2 743 formés

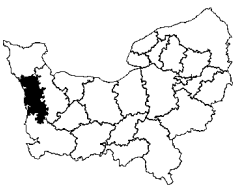
Femmes : **51,6%**

- L'apprentissage légèrement surreprésenté
30%

Pour information

2 790 formés relevant du Ministère de l'Agriculture dans la Manche

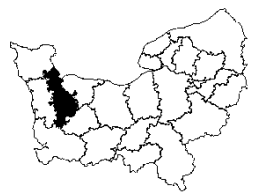
26,6% des effectifs régionaux



Coutances

Principales spécialités de formation

*Formation initiale professionnelle par apprentissage (tous ministères niveaux V à I)
et sous statut scolaire (ministère de l'Education nationale niveaux V à III) et Programme
régional de formation professionnelle des demandeurs d'emploi (PRFP + Pôle emploi)*



Saint-Lô

- Agriculture
- Bâtiment
- Commerce – vente
- Gestion et traitement de l'information
- Hôtellerie tourisme loisirs
- Production alimentaire
- Santé social soins personnels
- Secrétariat comptabilité gestion management

Zoom sur la formation supérieure

- ESIX
- IUT Cherbourg Manche
 - EGC
- Ecole supérieure des métiers et du management (CCI)
- Ecoles paramédicales et sociales



Coutances



MERCI DE VOTRE ATTENTION



Saint Lô

