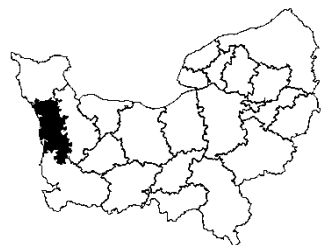




## Plan d'intervention



**Coutances**

### **Les chiffres clés du territoire**

#### **Les besoins du territoire**

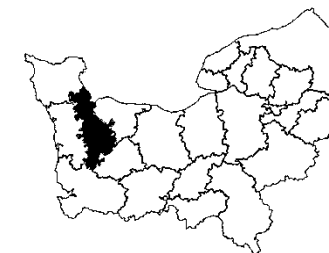
Caractéristiques des emplois  
Dynamique des emplois  
Besoins des employeurs

#### **Les ressources du territoire**

Population résidente  
Actifs en emplois  
Demandeurs d'emploi

#### **La formation**

Apprentissage et statut scolaire  
Principales spécialités de formation



**Saint-Lô**



# Chiffres clés du territoire



## Coutances

Poids

Évolution

Normandie  
Evolutions

**71 979  
habitants**

**2,2%**

**+1,7%**

2007/2012  
**+1,3%**

**24 479  
emplois**

**1,9%**

**-3%**

2007/2012  
**-0,7%**

**5 095  
demandeurs  
d'emploi**

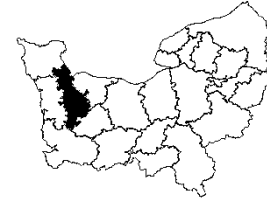
**1,8%**

**+28%**

2010/2016  
**+29%**

**2 942 formés\***

**3,7%**



## Saint-Lô

Poids

Évolution

**102 268  
habitants**

**3,1%**

**+2,0%**

**42 459  
emplois**

**3,3%**

**-2,3%**

**7 645  
demandeurs  
d'emploi**

**2,7%**

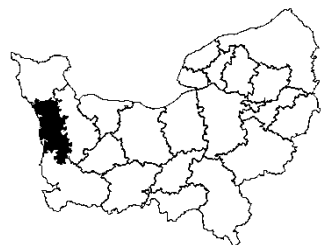
**+34%**

**2 743 formés\***

**3,5%**

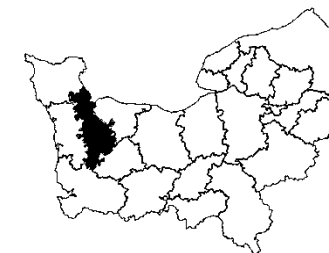
Sources : INSEE, Recensements de population millésimes 2007 et 2012 (données en vigueur en 2016) / Pôle emploi 2016 / Conseil Régional, Rectorat, DRAAF, 2015

\*Formation initiale professionnelle par apprentissage (tous ministères niveaux V à I) et sous statut scolaire (ministère de l'Education nationale niveaux V à III)



**Coutances**

**Saint-Lô**



## Les besoins du territoire

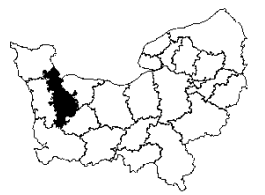
Caractéristiques des emplois  
Dynamique des emplois  
Besoins des employeurs



Coutances

# Caractéristiques des emplois

## Panorama général



Saint-Lô

**24 479** emplois totaux

Evolution 2007-2012: -3%

Part des femmes : 48,4%

1,9% de l'emploi régional

**42 459** emplois totaux

Evolution 2007-2012: -2,3%

Part des femmes : 49,1%

3,3% de l'emploi régional

**11 697** emplois privés marchands

Evolution 2009-2015 : -4,5%

1,4%

**26 139** emplois privés marchands

Evolution 2009-2015 : -2,2%

3,2%

Estimation intérim  
3,9% de l'emploi salarié en 2015

Estimation intérim  
5,2% de l'emploi salarié en 2015

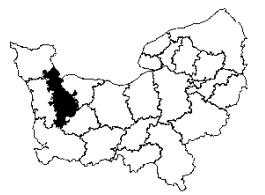
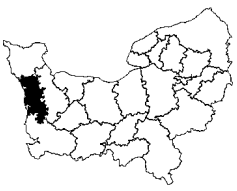
Normandie

Emploi total  
1 294 534  
-0,7%  
Emploi privé  
804 582  
-3,2%

Part des femmes  
48,4%

Intérim  
5,0%





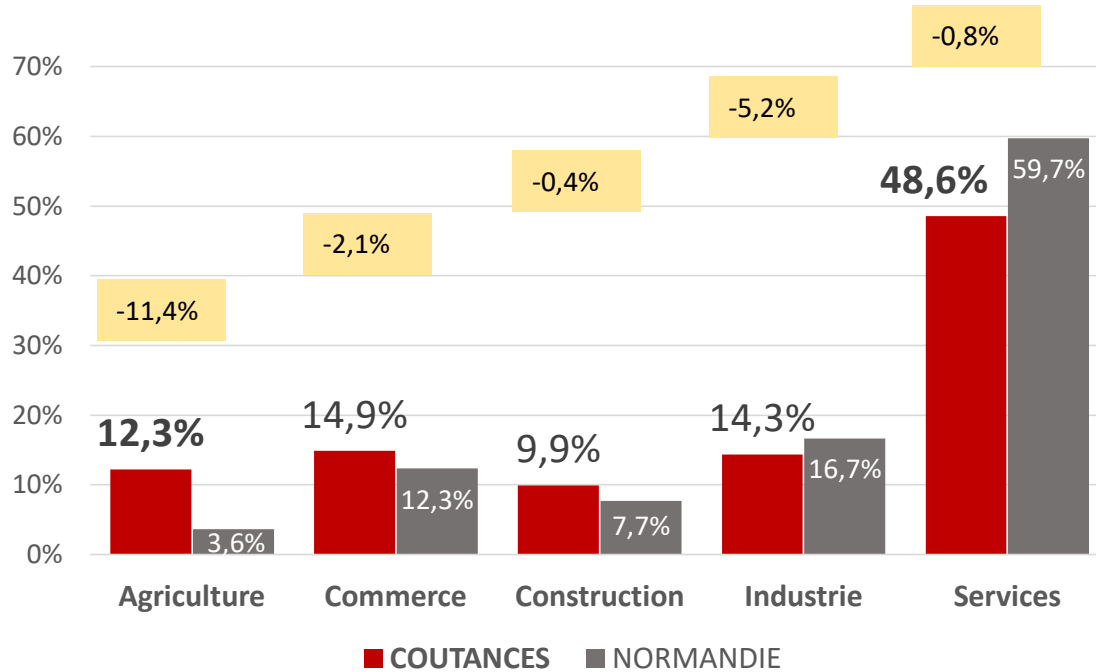
# Caractéristiques des emplois

## Les cinq principaux secteurs d'activité

Actifs totaux au lieu de travail

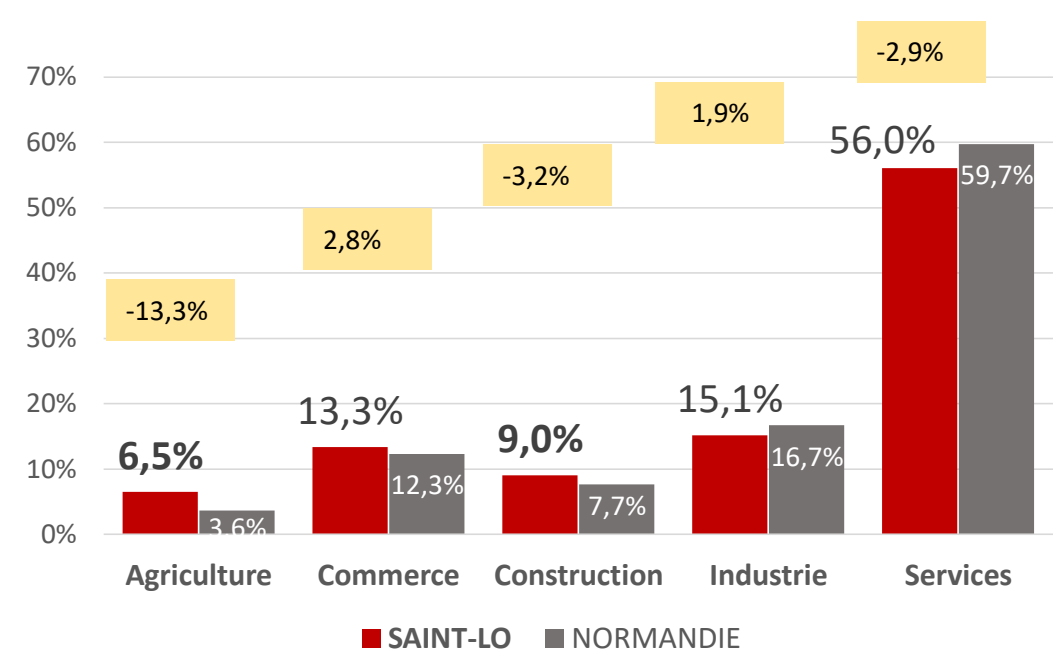
### Coutances

**24 479** emplois totaux  
Evolution



### Saint-Lô

**42 459** emplois totaux  
Evolution



Normandie

Agriculture : -7,5%  
Commerce : -1,2%  
Construction : +2%  
Industrie : -11%  
Services : +2,8%



# Caractéristiques des emplois

## Les plus fortes concentrations d'emplois et les spécificités

Actifs totaux au lieu de travail

### Coutances

24 479 emplois totaux

Nb actifs %

Commerce de détail, hors automobiles et motocycles	2 354	9,6%
Culture et production animale, chasse et services	2 348	9,6%
Travaux de construction spécialisés	2 085	8,5%
Enseignement	1 976	8,1%
Administration publique et défense ; sécurité sociale	1 645	6,7%
Action sociale sans hébergement	1 625	6,6%
Industries alimentaires	1 561	6,4%
Activités pour la santé humaine	1 239	5,1%
Commerce de gros, hors automobiles et motocycles	796	3,3%
Hébergement médico-social et social	687	2,8%

### Secteurs d'activité spécifiques

- Pêche et aquaculture : 11,5 (650 actifs)
- Culture et production animale, chasse et services annexes : 2,9 (2 348)
- Industries alimentaires : 2,2 (1 561)
- Commerce de détail : 1,3 (2 354)

10 premiers secteurs : 12 356  
Indice de concentration : 66,6%

Normandie

10 premiers secteurs  
709 400  
Indice de concentration  
54,8%



# Caractéristiques des emplois

## Les plus fortes concentrations d'emplois et les spécificités

Actifs totaux au lieu de travail

**Saint-Lô**

42 459 emplois totaux

Nb actifs %

### Secteurs d'activité spécifiques

Administration publique et défense ; sécurité sociale	4 510	10,6%
Commerce de détail, hors automobiles et motocycles	3 281	7,7%
Activités pour la santé humaine	3 089	7,3%
Travaux de construction spécialisés	3 066	7,2%
Action sociale sans hébergement	2 784	6,6%
Enseignement	2 632	6,2%
Culture et production animale, chasse et services	2 619	6,2%
Industries alimentaires	2 431	5,7%
Commerce de gros, hors automobiles et motocycles	1 319	3,1%
Hébergement médico-social et social	1 205	2,8%

- Industries alimentaires : 2,0 (2 431 actifs)
- Culture et production animale, chasse et services : 1,9 (2 619)
- Commerce et réparation d'automobiles et de motocycles : 1,4 (1 059)

10 premiers secteurs : 22 431

Indice de concentration : 63,7%

Normandie

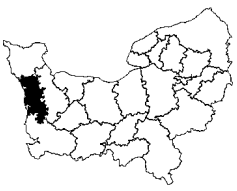
10 premiers secteurs

709 400

Indice de concentration

54,8%





## Coutances

24 479 emplois totaux

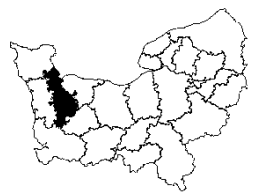
	Nb d'actifs	%
Secrétariat, administration	1 845	7,5%
Autres (enseignement, magistrature, général)	1 651	6,7%
<b>Vente</b>	<b>1 628</b>	<b>6,7%</b>
Action sociale, aide à domicile	1 569	6,4%
Santé, pharmacie, paramédical, imagerie	1 374	5,6%
Nettoyage, propreté	1 167	4,8%
Elevage, soins aux animaux	1 163	4,8%
Emballage, manutention, magasinage	830	3,4%
Gros œuvre, travaux publics	805	3,3%
<b>Agroalimentaire</b>	<b>712</b>	<b>2,9%</b>

10 premières familles de métiers :  
12 744 actifs / 52,1%

# Caractéristiques des emplois

## Les principales familles de métiers

Actifs totaux au lieu de travail



## Saint-Lô

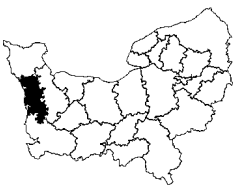
42 459 emplois totaux

	Nb d'actifs	%
Secrétariat, administration	4 507	10,6%
Santé, pharmacie, paramédical, imagerie	2 937	6,9%
Action sociale, aide à domicile	2 638	6,2%
Autres (enseignement, magistrature, général)	2 506	5,9%
Vente	2 211	5,2%
Nettoyage, propreté	2 135	5,0%
<b>Elevage, soins aux animaux</b>	<b>1 863</b>	<b>4,4%</b>
Management	1 380	3,3%
Emballage, manutention, magasinage	1 375	3,2%
Gros œuvre, travaux publics	1 351	3,2%

10 premières familles de métiers :  
22 903 actifs / 53,9%

Normandie

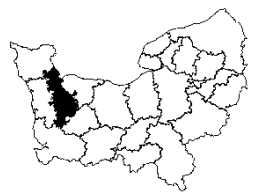
10 premières familles de métiers  
680 000  
52,5 %



# Caractéristiques des emplois

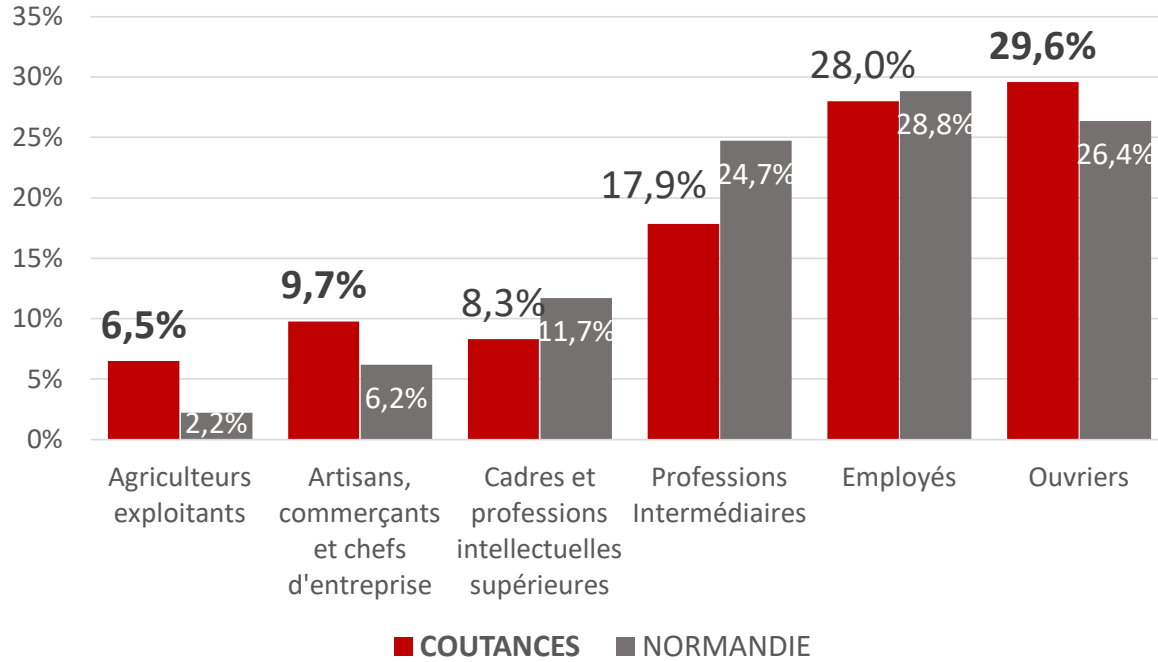
## Structure par catégories socioprofessionnelles des actifs

Actifs totaux au lieu de travail



### Coutances

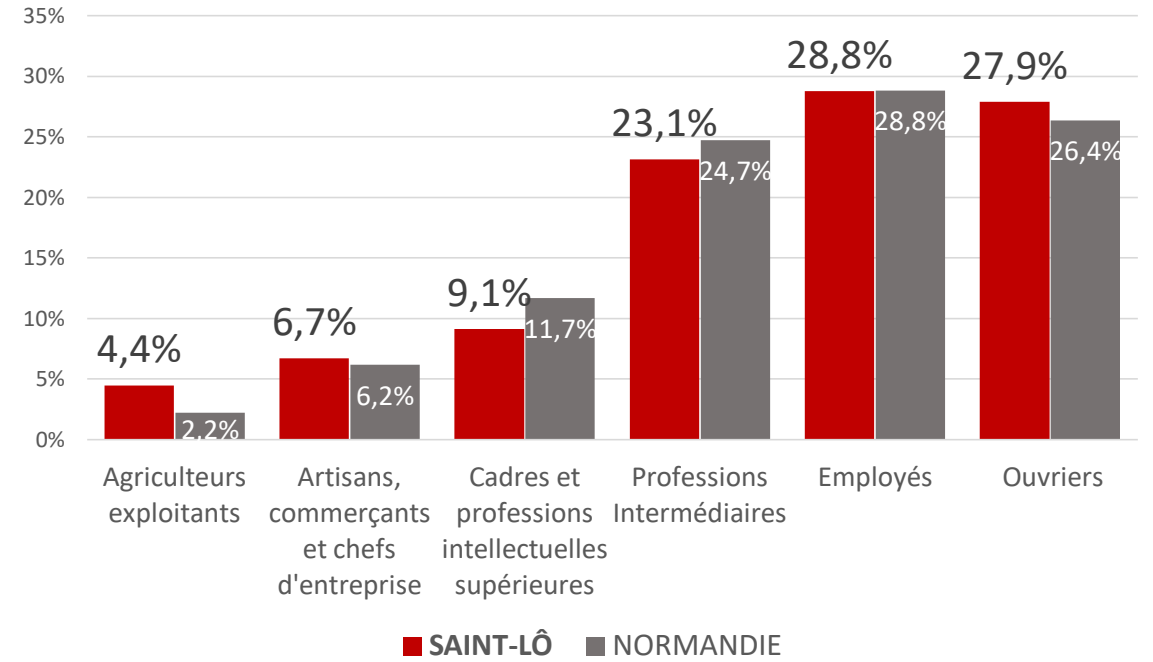
24 479 emplois totaux



**Taux d'encadrement  
8,3% (En hausse)**

### Saint-Lô

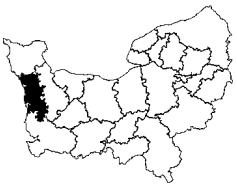
42 459 emplois totaux



**Taux d'encadrement  
9,1% (En baisse)**

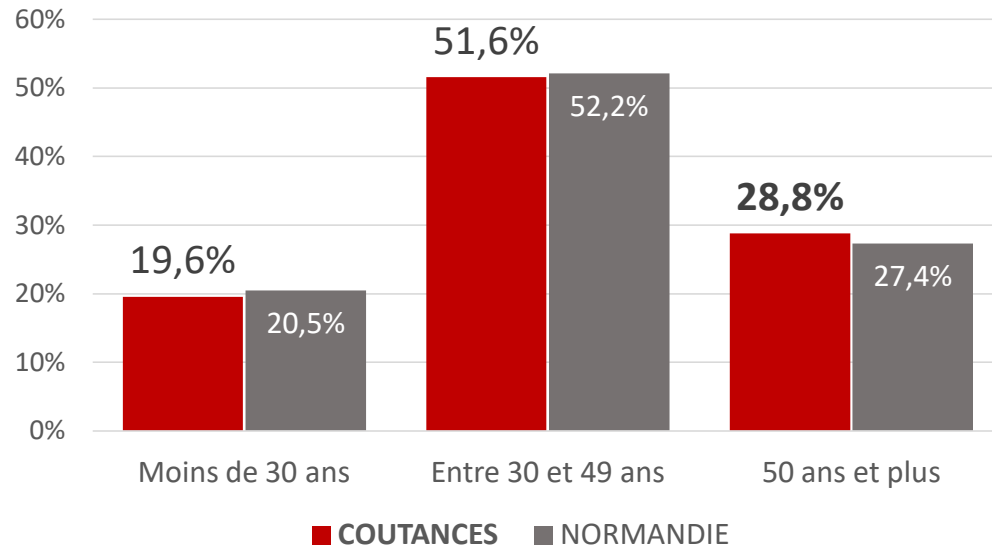
Normandie

Taux d'encadrement  
11,7% (En hausse)

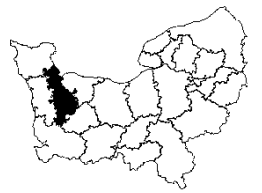


## Coutances

24 479 emplois totaux

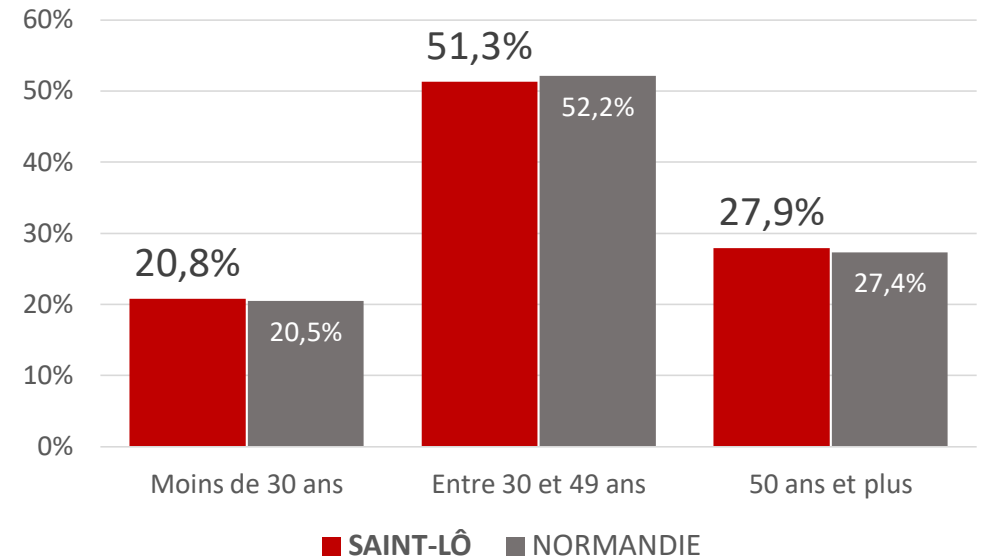


**Taux de relèvement**  
**0,68**



## Saint-Lô

42 459 emplois totaux



**Taux de relèvement**  
**0,74**

Normandie

Actifs 50 ans et plus  
27,4%  
Taux de relèvement  
0,75



# Dynamique des emplois

## Les évolutions d'emploi salarié des principaux secteurs d'activité

*Effectifs salariés du secteur privé marchand*

### Coutances

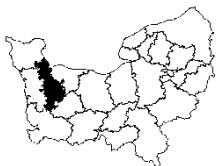
11 697 emplois privés

	2015	Variation 2009 - 2015
Commerce de détail, hors automobiles et motocycles	1621	-8,4%
Industries alimentaires	1424	-1,6%
Travaux de construction spécialisés	1175	-19,5%
Action sociale sans hébergement	540	17,6%
Activités pour la santé humaine	506	7,2%
Commerce de gros, hors automobiles et motocycles	496	3,1%
Activités liées à l'emploi	454	0,4%
Restauration	409	13,0%
Transports terrestres et transport par conduites	401	5,5%
Hébergement médico-social et social	329	0,6%

**10 premiers secteurs : 7 355 salariés**  
**Solde 2009 / 2015 : -254**

### Secteurs « moteurs »

- Action sociale sans hébergement
- Activités pour la santé humaine
  - Restauration
  - Transports
- Industries alimentaires



# Dynamique des emplois

## Les évolutions d'emploi salarié des principaux secteurs d'activité

**Saint Lô**

*Effectifs salariés du secteur privé marchand*

26 139 emplois privés

	2015	Variation 2009 - 2015
Action sociale sans hébergement	2807	-10,2%
Commerce de détail, hors automobiles et motocycles	2526	7,9%
Travaux de construction spécialisés	2279	-20,1%
Hébergement médico-social et social	1597	-4,7%
Industries alimentaires	1546	0,6%
Activités liées à l'emploi	1356	36,1%
Commerce de gros, hors automobiles et motocycles	1050	2,9%
Transports terrestres et transport par conduites	922	0,2%
Activités pour la santé humaine	905	-1,5%
Commerce et réparation d'automobiles et de motocycles	834	-2,3%

### Secteurs « moteurs »

- Commerce de détail
- Activités liées à l'emploi
- Activités d'associations
- Industrie automobile
- Commerce et réparation d'automobiles

**10 premiers secteurs : 15 822 salariés**  
**Solde 2009 / 2015 : -417**

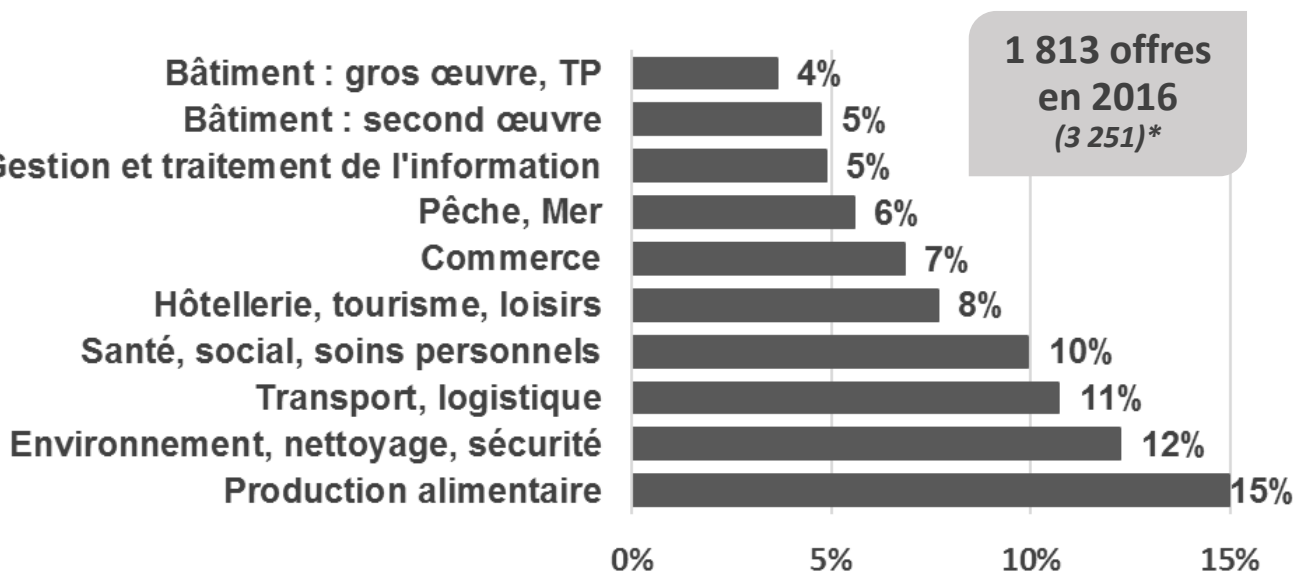


# Les besoins des employeurs

## Offres et demandeurs d'emploi (DEFM) par familles de métiers

### Coutances

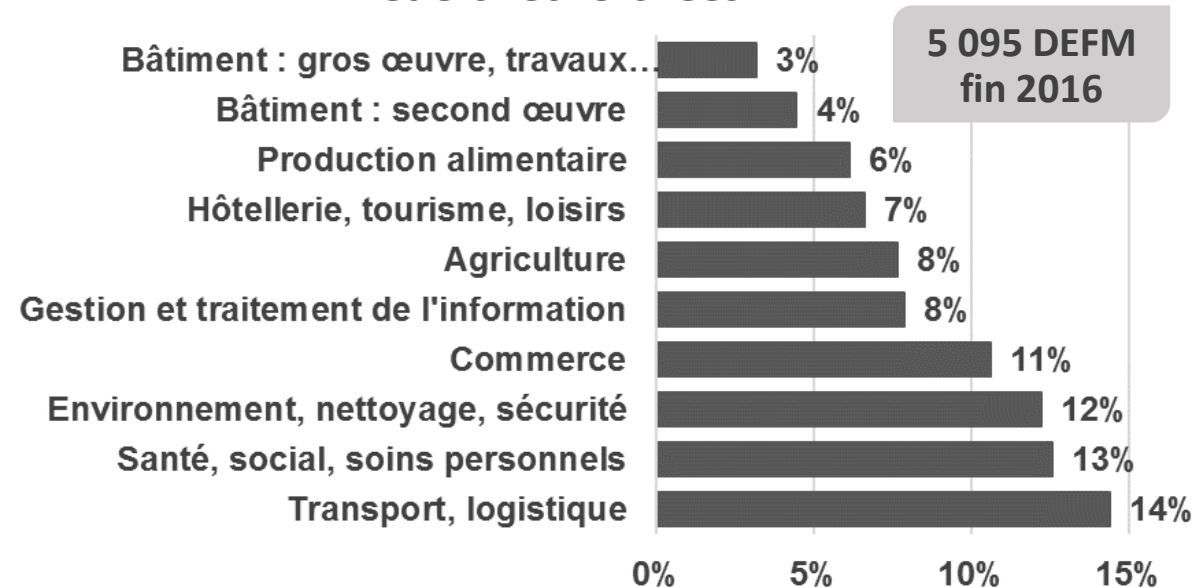
#### Les offres déposées à Pôle Emploi



Offres spécifiques à la zone :  
Pêche, Mer (23)  
Production alimentaire (1,9)

**A enlever : Pour GF pour info. : la ZA rassemble 38% des offres « pêche, mer » de la région**

#### DEFM : familles de métiers recherchées



Demandes spécifiques à la zone :  
Agriculture (2,0)  
Production alimentaire (1,2)

#### Normandie

#### Offres déposées à Pôle emploi en 2016

Transport, logistique 12%  
Commerce 12%  
Santé, social, soins personnels 11%  
Environnement, nettoyage, sécurité 10%  
Gestion et traitement de l'information 9%

#### DEFM : familles de métiers recherchées

Transport, logistique 15%  
Environnement, nettoyage, sécurité 13%  
Santé, social, soins personnels 13%  
Commerce 11%  
Gestion et traitement de l'information 10%



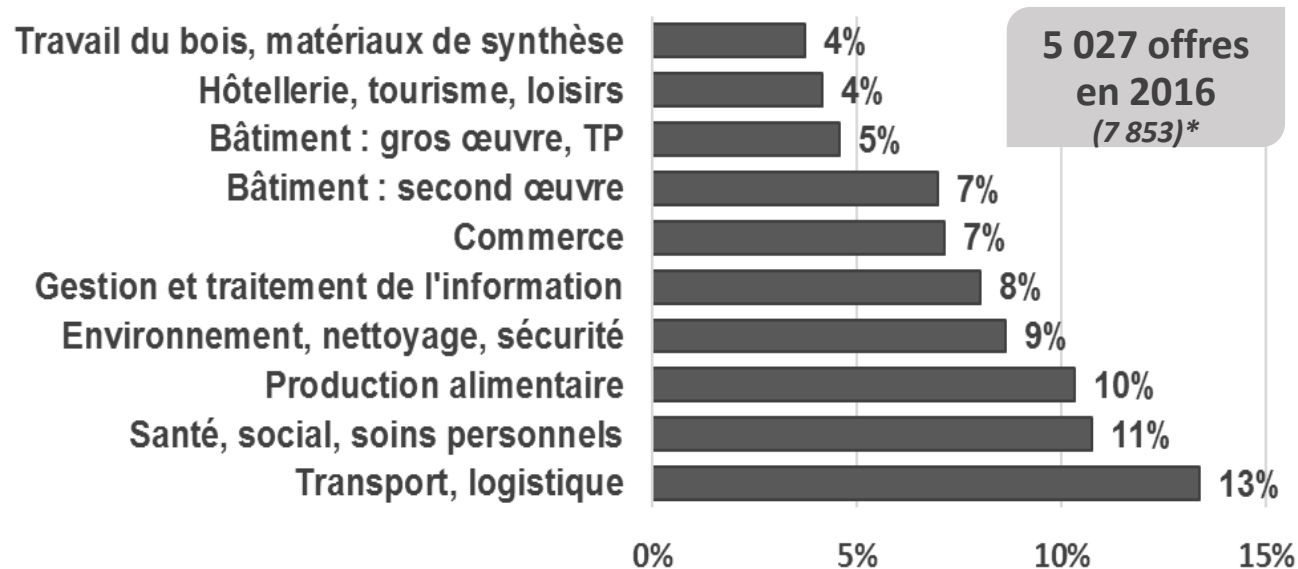


# Les besoins des employeurs

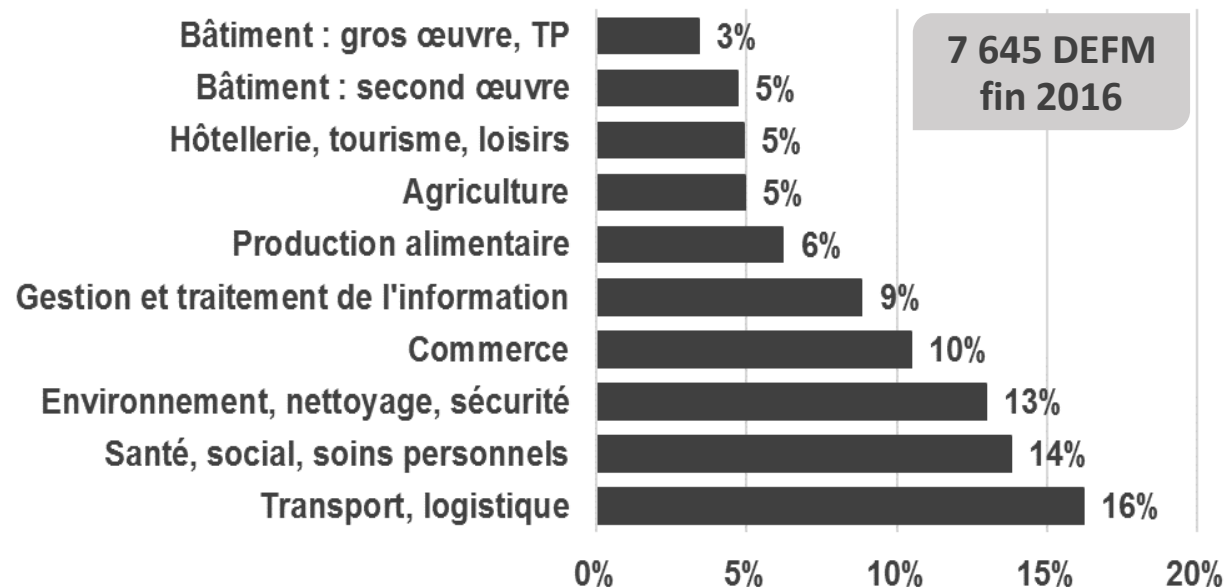
## Offres et demandeurs d'emploi (DEFM) par familles de métiers

**Saint-Lô**

Les offres déposées à Pôle Emploi



DEFM : familles de métiers recherchées



Offres spécifiques à la zone :

Travail du bois, matériaux de synthèse (2,5)

Bâtiment : second œuvre (1,7)

Demandes spécifiques à la zone :

Production alimentaire (1,3)

Agriculture (1,3)

Normandie

Offres déposées à Pôle emploi en 2016

Transport, logistique 12%

Commerce 12%

Santé, social, soins personnels 11%

Environnement, nettoyage, sécurité 10%

Gestion et traitement de l'information 9%

DEFM : familles de métiers recherchées

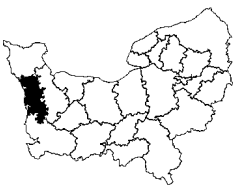
Transport, logistique 15%

Environnement, nettoyage, sécurité 13%

Santé, social, soins personnels 13%

Commerce 11%

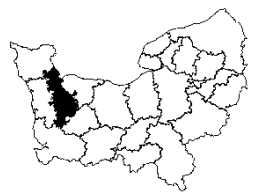
Gestion et traitement de l'information 10%



# Les besoins des employeurs de la zone

## Métiers en tension

*Métiers susceptibles de connaître des difficultés particulières en termes de recrutement*



### Coutances

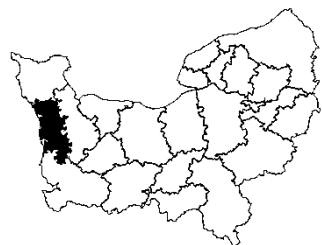
#### 12 métiers en tension

- Aides à domicile et aides ménagères
- Apprentis et ouvriers non qualifiés de l'alimentation (hors industries agro-alimentaires)
- Coiffeurs, esthéticiens
- Employés de la comptabilité
- Employés de l'hôtellerie
- Ingénieurs et cadres de fabrication et de la production
- Mécaniciens et électroniciens de véhicules
- Ouvriers non qualifiés des industries chimiques et plastiques
- Ouvriers non qualifiés du second œuvre du bâtiment
- Techniciens et agents de maîtrise de la maintenance et de l'environnement
- Techniciens médicaux et préparateurs
- Vendeurs en produits alimentaires

#### 14 métiers en tension

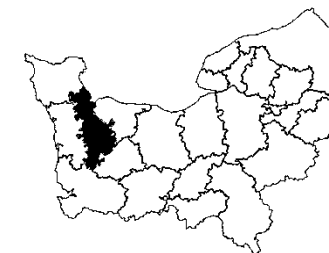
- Agriculteurs salariés
- Cadres des magasins
- Conducteurs routiers
- Électriciens du bâtiment
- Employés de la comptabilité
- Maîtrise des magasins
- Médecins
- Menuisiers et ouvriers de l'agencement et de l'isolation
- Ouvriers non qualifiés des industries agro-alimentaires
- Plombiers, chauffagistes
- Représentants auprès des particuliers
- Sportifs et animateurs sportifs
- Techniciens et agents de maîtrise de la maintenance et de l'environnement
- Techniciens et chargés d'études du bâtiment et des travaux publics

### Saint-Lô



**Coutances**

**Saint-Lô**



## Les ressources du territoire

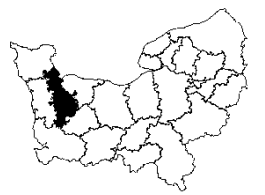
Population résidente  
Actifs en emploi  
Demandeurs d'emploi



Coutances

# Population résidente

## Les jeunes adultes (18-24 ans)



Saint-Lô

4 490 jeunes de 18-24 ans

Taux de scolarisation  
des 18-24 ans

40%

Femmes  
40%

Hommes  
39%

7 428 jeunes de 18-24 ans

Taux de scolarisation  
des 18-24 ans

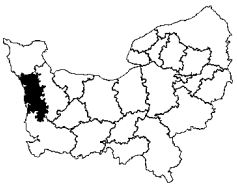
42%

Femmes  
45%

Hommes  
40%

Normandie

48%  
Femmes  
50%  
Hommes  
46%

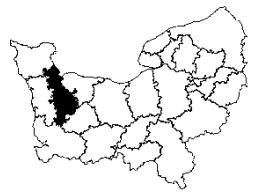


Coutances

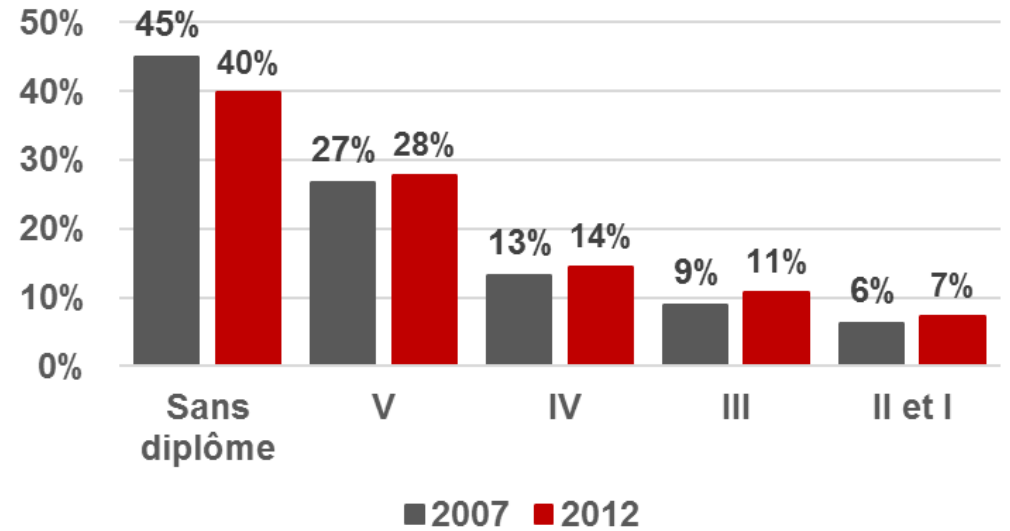
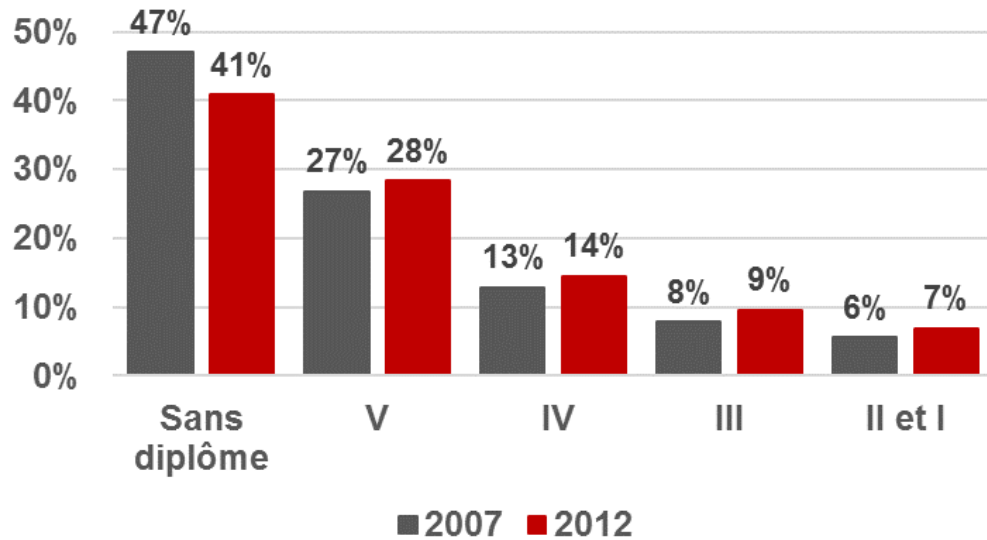
# Population résidente

## Niveaux de diplôme des habitants

Actifs de 15 ans et + non scolarisés



Saint-Lô



Diplômés du supérieur

16%

Femmes 18%  
Hommes 15%

Diplômés du supérieur

18%

Femmes 20%  
Hommes 16%

Normandie

Sans dipl.	: 38%
Niveau V	: 27%
Niveau IV	: 15%
Niveau III	: 11%
Niv. II et I	: 9%

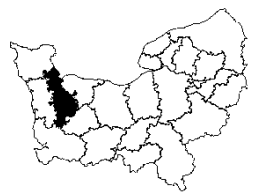
20%  
Femmes 21%  
Hommes 19%



Coutances

# Population résidente Taux d'emploi

Actifs de 15 ans et + non scolarisés

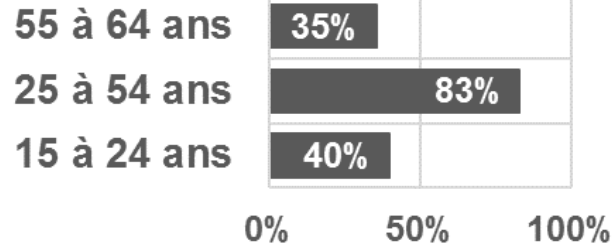


Saint-Lô

## Taux d'emploi

**64%**

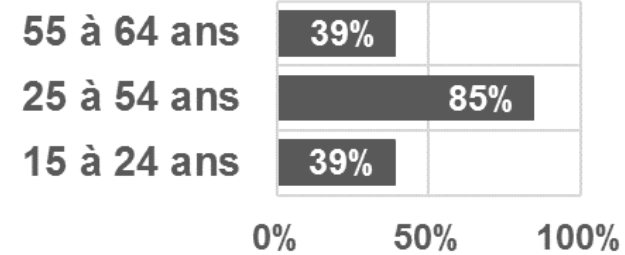
Femmes  
61%



## Taux d'emploi

**66%**

Femmes  
63%



Revenu médian annuel (département de la Manche) : 18 669 €

Normandie

Taux d'emploi : 63%  
55-64 ans : 39%  
25-54 ans : 81%  
-25ans : 33%  
Femmes : 60%

Revenu médian annuel par  
unité de consommation  
(2012)  
19 216€





## Coutances

24 479 emplois totaux

### Diplômés du supérieur

**22%**

Femmes **26%**

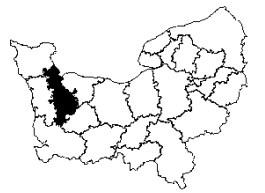
Hommes 18%

### Les jeunes actifs (-30 ans)

- 18% sans diplôme
- 22% diplômés du supérieur

# Actifs en emploi Niveaux de diplôme

*Actifs totaux au lieu de travail*



## Saint-Lô

42 459 emplois totaux

### Diplômés du supérieur

**27%**

Femmes **32%**

Hommes 22%

### Les jeunes actifs (-30 ans)

- 13% sans diplôme
- 29% diplômés du supérieur

Normandie

Actifs en emploi

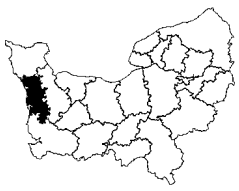
Supérieur : 29%

- Femmes : 33 %
- Hommes : 25%

Jeunes actifs en emploi

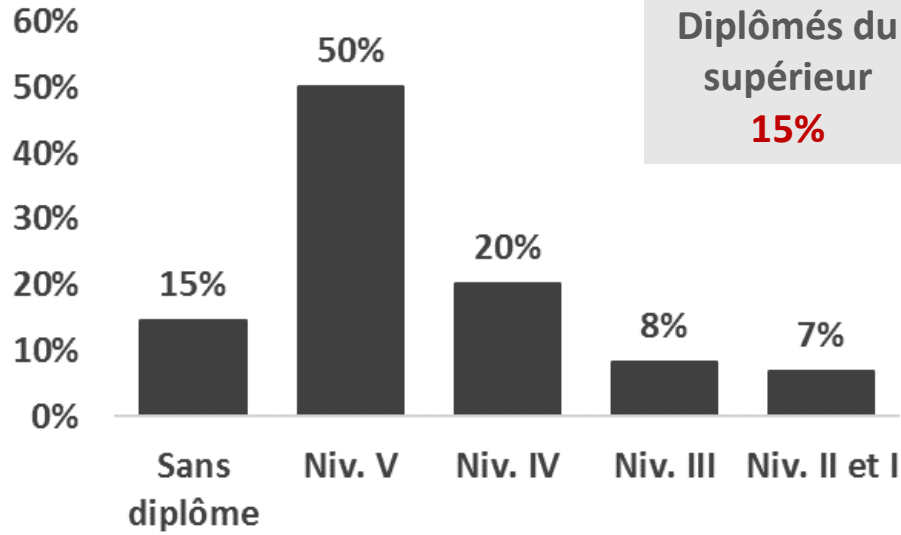
Sans diplôme : 14%

Supérieur : 32%



## Coutances

5 095 DEFM



**Femmes**  
53%

**< 25ans**  
18%

**50 ans et +**  
26%

**Diplômés du supérieur**  
15%

Normandie

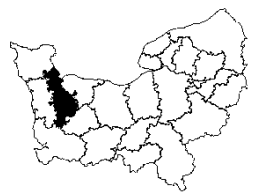
Sans dipl.	: 18%
Niveau V	: 43%
Niveau IV	: 21%
Niveau III	: 9%
Niv. II et I	: 8%
<b>Total</b>	<b>17%</b>

Femmes	: 51%
< 25 ans	: 17%
50 ans et +	: 23%

# Demandeurs d'emploi (DEFM)

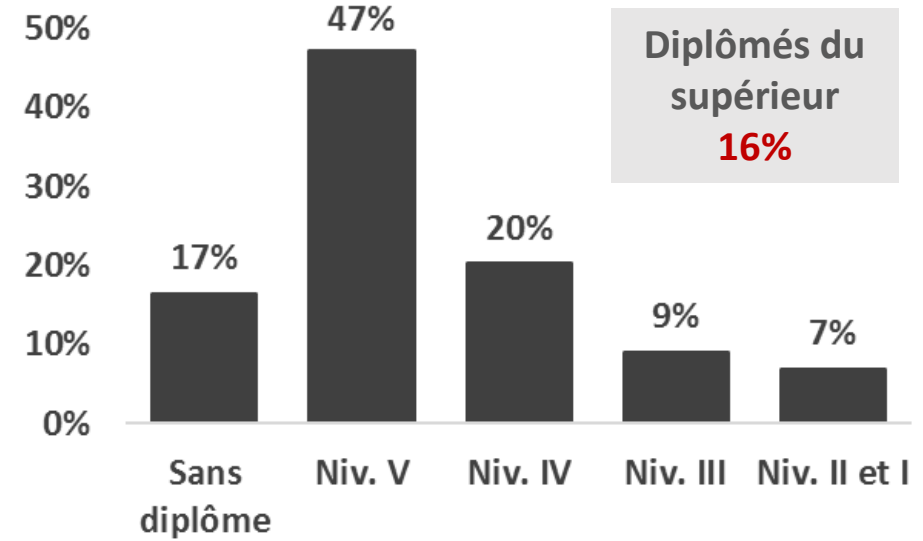
## Profil

DEFM a,b,c



## Saint Lô

7 645 DEFM

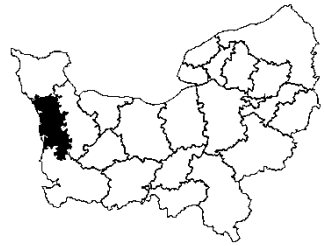



**Femmes**  
52%

**< 25ans**  
18%

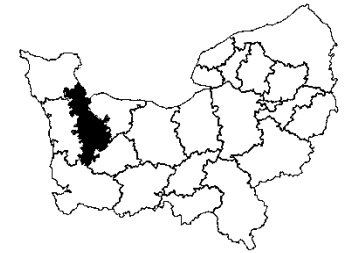
**50 ans et +**  
23%

**Diplômés du supérieur**  
16%



**Coutances**

**Saint-Lô**

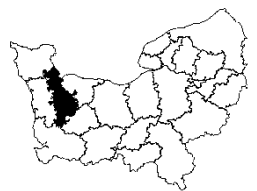


**La formation**



# Apprentissage et statut scolaire

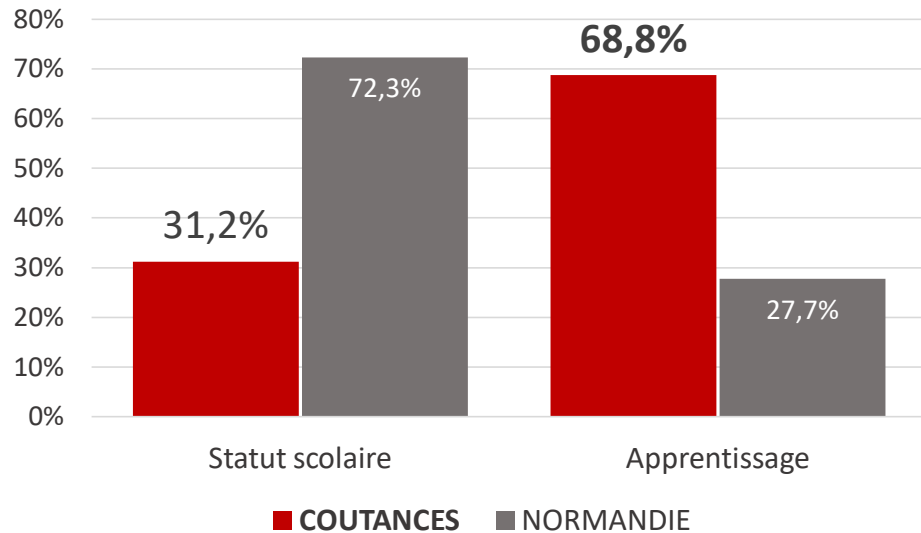
*Formation initiale professionnelle par apprentissage (tous ministères niveaux V à I)  
et sous statut scolaire (ministère de l'Education nationale niveaux V à III)*



## Coutances

**2 942 formés**

**Femmes : 35,5%**

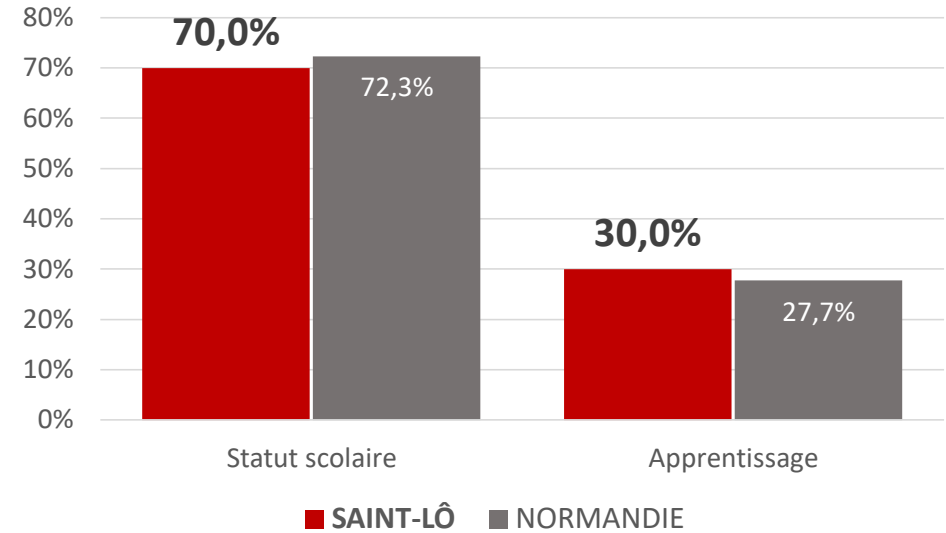


**Poids de la zone dans l'offre de formation régionale : 3,7%**  
**Poids de la zone dans l'emploi régional : 1,9%**

## Saint-Lô

**2 743 formés**

**Femmes : 51,6%**



**Poids de la zone dans l'offre régionale de formation : 3,5%**  
**Poids de la zone dans l'emploi régional : 3,3%**

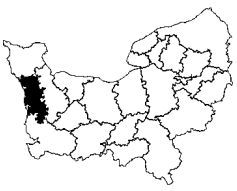
Normandie

**79 313 formés**  
**Femmes : 42,4%**

**Pour information**

**2 790 formés relevant du Ministère de l'Agriculture dans la Manche**

**26,6% des effectifs régionaux**



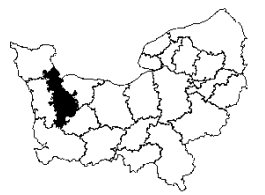
## Coutances

- Agriculture
- Bâtiment
- Production alimentaire
- Santé social soins personnels

**Spécialités spécifiques à la zone**  
Agriculture  
Bâtiment  
Production alimentaire

# Principales spécialités de formation

*Formation initiale professionnelle par apprentissage (tous ministères niveaux V à I)  
et sous statut scolaire (ministère de l'Education nationale niveaux V à III) et  
Programme régional de formation professionnelle des demandeurs d'emploi (PRFP)*



## Saint-Lô

- Gestion et traitement de l'information
- Commerce
- Santé social soins personnels
- Hôtellerie tourisme loisirs

**Spécialités spécifiques à la zone**  
Agriculture  
Hôtellerie tourisme loisirs  
Commerce

### Zoom sur la formation supérieure

ESIX  
IUT Cherbourg-  
Manche  
EGC  
Ecole  
supérieure des  
métiers et du  
management  
(CCI)  
Ecoles  
paramédicales  
et sociales



Coutances



**MERCI DE VOTRE ATTENTION**



Saint Lô

