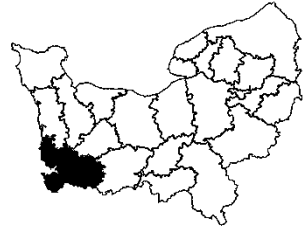


# Portrait de territoire

Zone d'animation

## Sud Manche





**Sud Manche**

## Plan d'intervention

### **Les chiffres clés du territoire**

#### **Les besoins du territoire**

Caractéristiques des emplois  
Dynamique des emplois  
Besoins des employeurs

#### **Les ressources du territoire**

Population résidente  
Actifs en emplois  
Demandeurs d'emploi

#### **La formation**

Apprentissage et statut scolaire  
Principales spécialités de formation



# Chiffres clés du territoire



**Sud Manche**

Poids en région

Évolution

Normandie  
Evolutions

**143 075 habitants**

**4,3%**

**+1,7%**

2007/2012

**+1,3%**

**55 265 emplois**

**4,3%**

**+1,0%**

2007/2012

**-0,7%**

**9 641 demandeurs d'emploi**

**3,3%**

**+30%**

2010/2016

**+29%**

**2 312 formés\***

**2,9%**

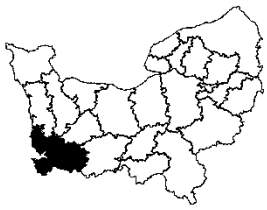


**Sud Manche**



## Les besoins du territoire

Caractéristiques des emplois  
Dynamique des emplois  
Besoins des employeurs



# Caractéristiques des emplois

## Panorama général



**Sud Manche**

**55 265** emplois totaux

**31 089** emplois privés marchands

**4,3%** de  
l'emploi  
régional

**3,9%**

**Evolution 2007-2012 : +1%**

**Evolution 2009-2015 : -0,8%**

**Part des femmes : 47,5%**

**Estimation intérim  
4,6% de l'emploi salarié en 2015**

**Normandie**

**Emploi total  
1 294 534  
-0,7%  
Emploi privé  
804 582  
-3,2%**

**Part des  
femmes  
48,4%**

**Intérim  
5,0%**



# Caractéristiques des emplois

## Les cinq principaux secteurs d'activité

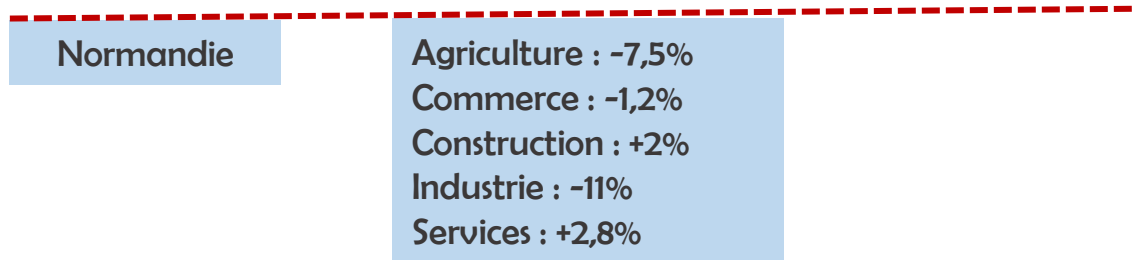
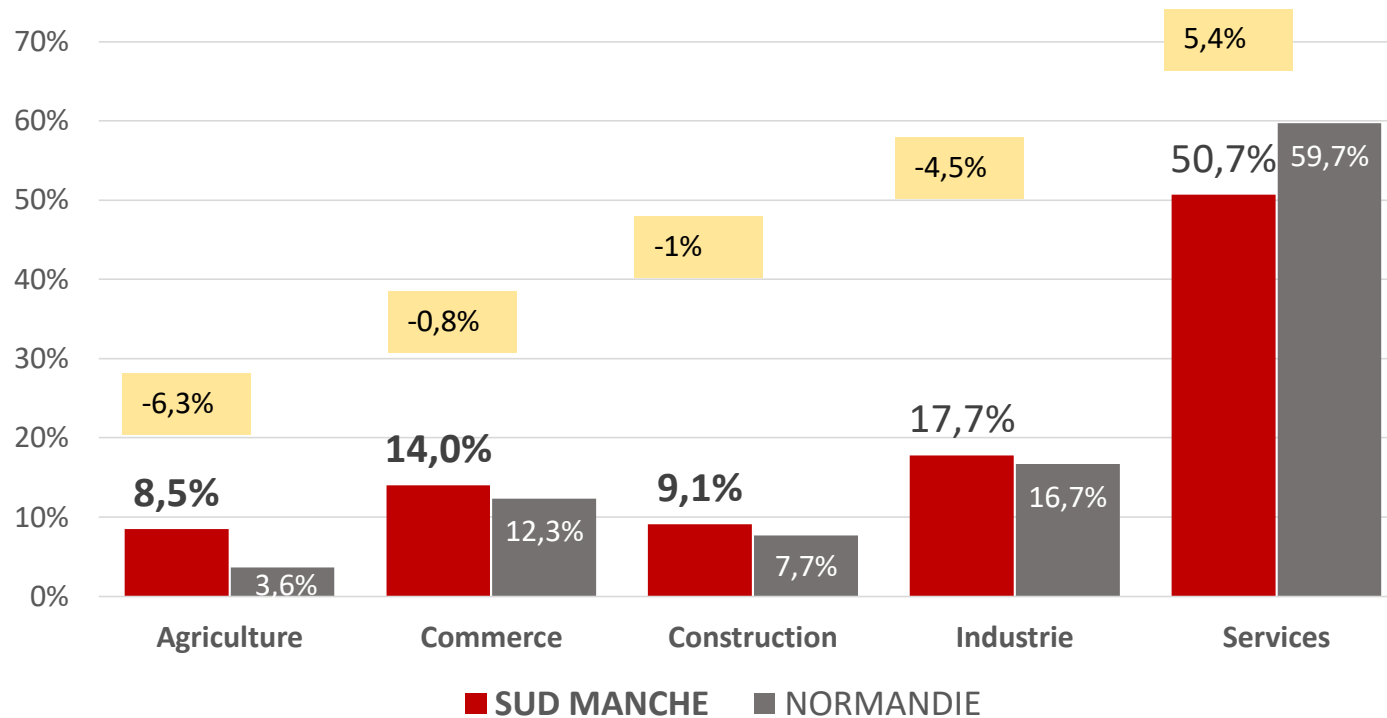
Actifs totaux en emploi au lieu de travail



### Sud Manche

55 265 emplois totaux

Evolution





# Caractéristiques des emplois



## Les plus fortes concentrations d'emplois et les spécificités

Actifs totaux en emploi au lieu de travail

### Sud Manche

55 265 emplois totaux

	Nb actifs	%
Activités pour la santé humaine	4 614	8,3%
Commerce de détail, hors automobiles et motocycles	4 500	8,1%
Culture et production animale, chasse et services annexes	4 368	7,9%
Travaux de construction spécialisés	4 302	7,8%
Enseignement	3 554	6,4%
Administration publique et défense ; sécurité sociale	3 359	6,1%
Action sociale sans hébergement	2 933	5,3%
Industries alimentaires	2 543	4,6%
Commerce de gros, hors automobiles et motocycles	2 127	3,8%
Hébergement médico-social et social	1 595	2,9%

### Secteurs d'activité spécifiques

- Industrie du cuir et de la chaussure : 11,3 (545 actifs)
- Industrie de l'habillement: 7,8 (694)
- Fabrication d'équipements électriques : 3,8 (1 161)
- Culture et production animale : 2,4 (4 368)
- Hébergement : 11,9 (886)
- Fabrication de produits en caoutchouc et en plastique : 1,7 (878)
- Industries alimentaires : 1,6 (2 543)
- Commerce de gros : 1,3 (2 127)
- Activités pour la santé humaine : 1,3 (4 614)

10 premiers secteurs : 33 895

Indice de concentration : 61,3%

Normandie

10 premiers secteurs

709 400

Indice de concentration

54,8%



# Caractéristiques des emplois

## Les principales familles de métiers

*Actifs totaux en emploi au lieu de travail*



### Sud Manche

55 265 emplois totaux

	Nb d'actifs	%
Secrétariat, administration	4 170	7,5%
Santé, pharmacie, paramédical, imagerie	4 059	7,3%
Vente	3 342	6,0%
Action sociale, aide à domicile	3 277	5,9%
Autres (enseignement, magistrature, général)	3 012	5,4%
Nettoyage, propreté	2 936	5,3%
Elevage, soins aux animaux	2 909	5,3%
Gros œuvre, travaux publics	1 731	3,1%
Conduite, transports de marchandises et de personnes	1 731	3,1%
Emballage, manutention, magasinage	1 569	2,8%

**10 premières familles de métiers :  
28 735 actifs / 52%**

Normandie

10 premières familles de métiers  
680 000  
52,5 %





# Dynamique des emplois



## Les évolutions d'emploi salarié des principaux secteurs d'activité

Effectifs salariés du secteur privé marchand

### Sud Manche

31 089 emplois privés

	2015	Variation 2009 - 2015
Commerce de détail, hors automobiles et motocycles	3 316	-6,0%
Travaux de construction spécialisés	2 882	-7,6%
Commerce de gros, hors automobiles et motocycles	1 718	5,2%
Industries alimentaires	1 690	-20,1%
Activités liées à l'emploi	1 443	48,9%
Activités pour la santé humaine	1 301	19,1%
Hébergement médico-social et social	1 168	25,9%
Fabrication d'équipements électriques	1 143	0,9%
Industrie automobile	1 101	28,5%
Restauration	1 064	6,7%

**10 premiers secteurs : 16 826 salariés**  
**Solde 2009 / 2015 : + 455**

### Secteurs « moteurs »

- Activités pour la santé humaine
  - Fabrication de produits en caoutchouc et en plastique
  - Activités liées à l'emploi
    - Industrie automobile
- Hébergement médico-social et social
  - Transports
- Fabrication d'équipements électriques
- Hébergement - Restauration
- Industries du cuir et de la chaussure
  - Industries de l'habillement



# Caractéristiques des emplois

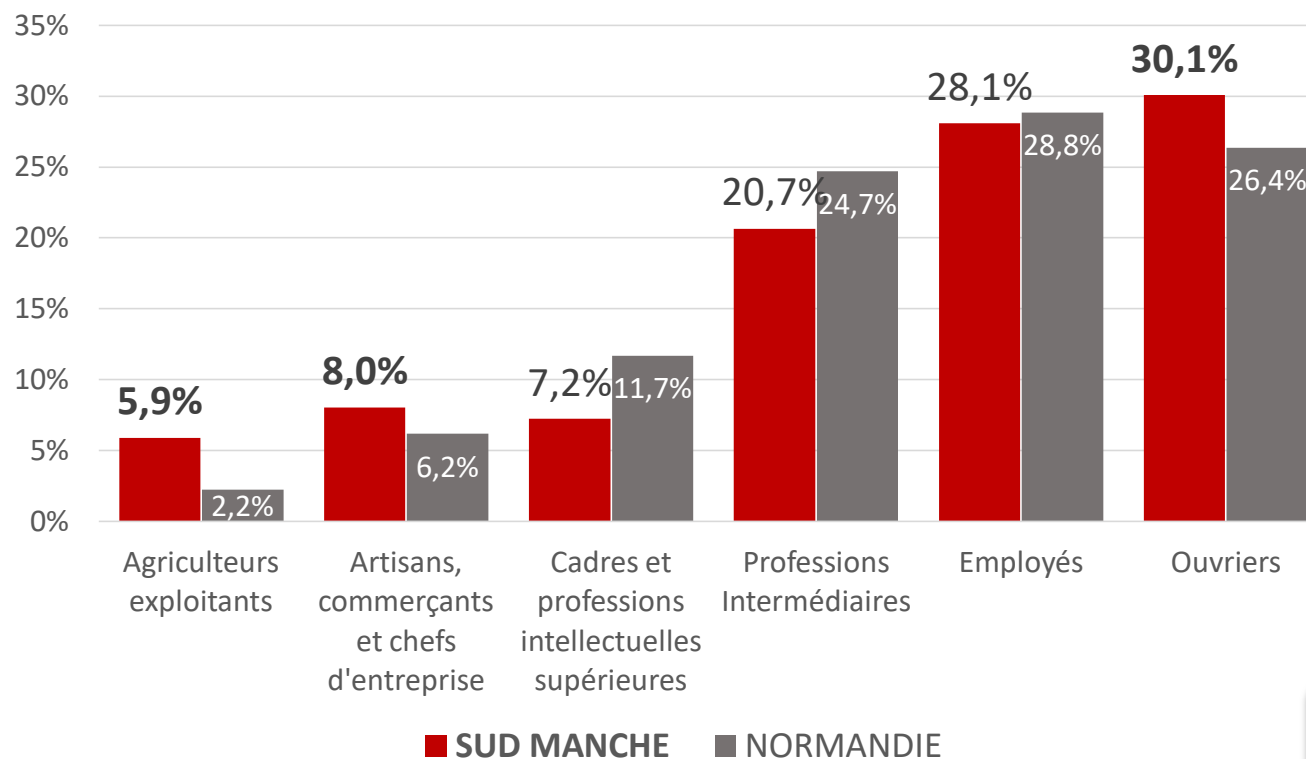


## Structure par catégories socioprofessionnelles des actifs

Actifs totaux en emploi au lieu de travail

**Sud Manche**

55 265 emplois totaux



**Taux d'encadrement  
7,2% (En stagnation)**

Normandie

**Taux d'encadrement  
11,7% (En hausse)**



# Caractéristiques des emplois

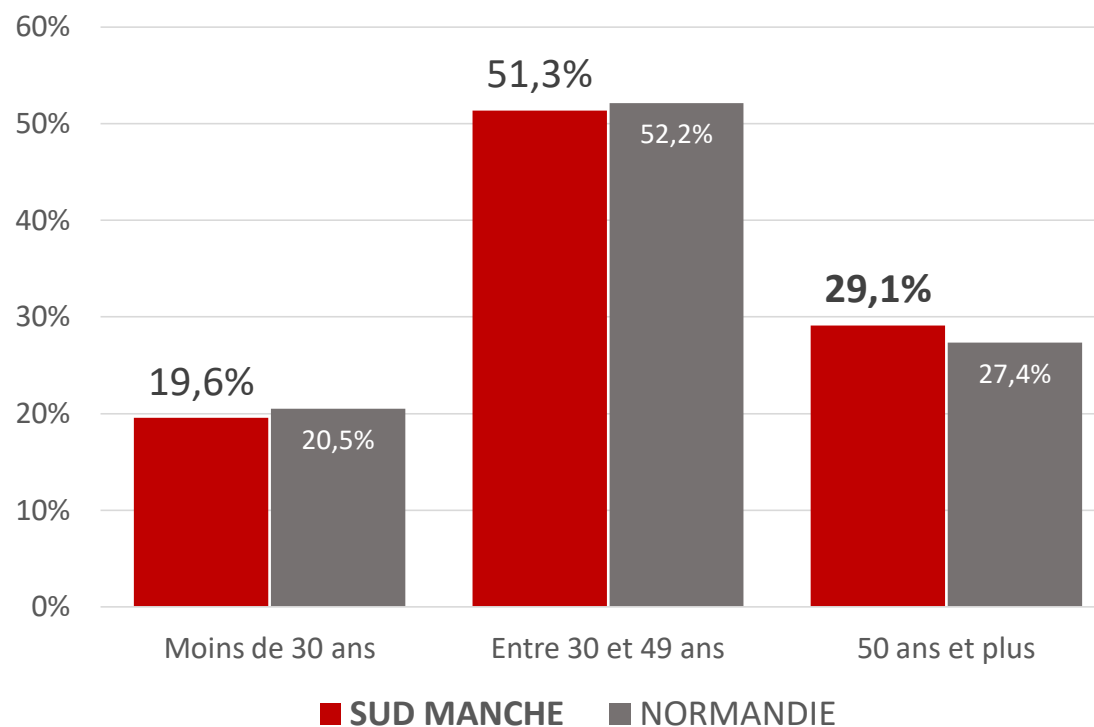
## Structure par âge des actifs

Actifs totaux au lieu de travail

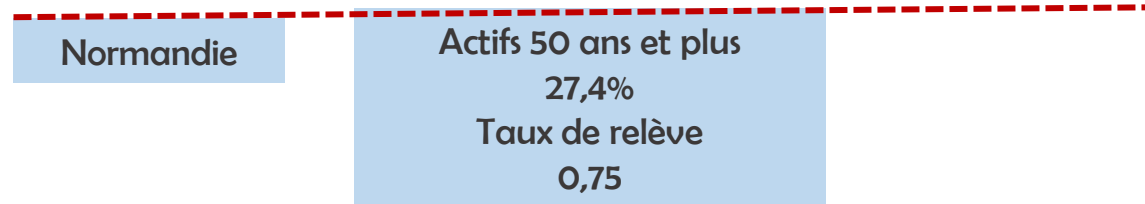


**Sud Manche**

55 265 emplois totaux



**Taux de relèvement**  
**0,67**





# Les besoins des employeurs

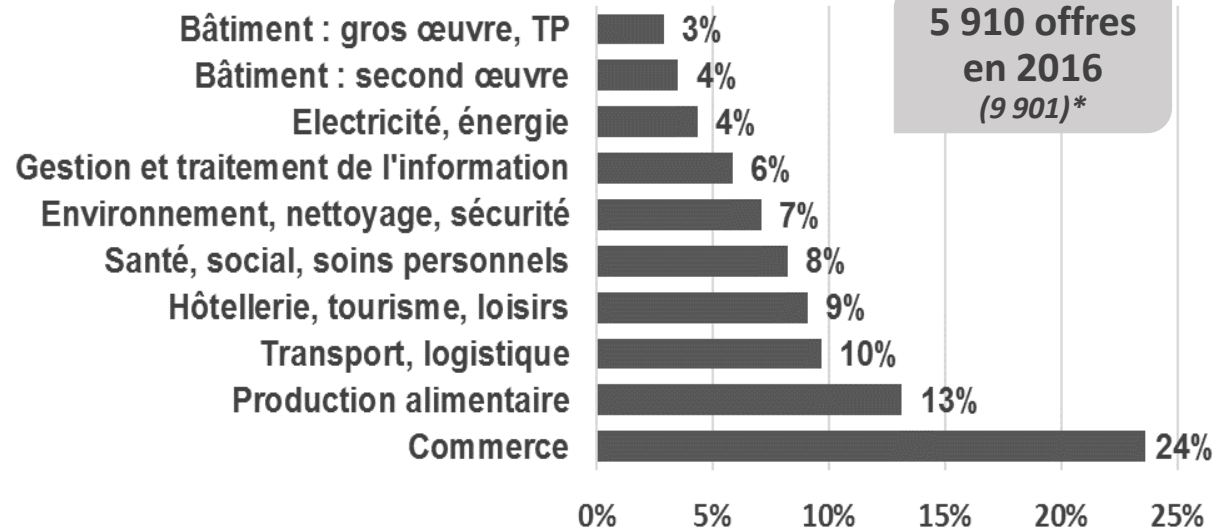


## Offres et demandeurs d'emploi (DEFM) par familles de métiers

### Sud Manche

#### Les offres déposées à Pôle Emploi

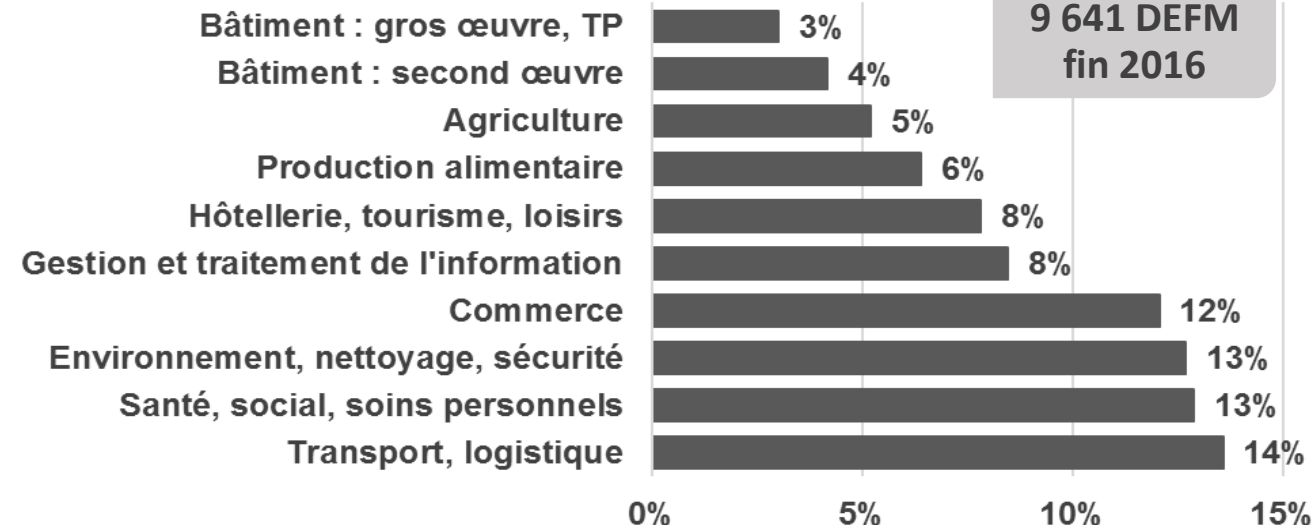
5 910 offres en 2016  
(9 901)\*



Offres spécifiques à la zone :  
Commerce (1,9)  
Production alimentaire (1,7)  
Electricité, énergie (1,6)

#### DEFM : familles de métiers recherchées

9 641 DEFM fin 2016



Demandes spécifiques à la zone :  
Agriculture (1,4)  
Production alimentaire (1,3)  
Hôtellerie, tourisme, loisirs (1,3)

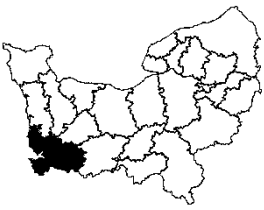
### Normandie

#### Offres déposées à Pôle emploi en 2016

Transport, logistique 12%  
Commerce 12%  
Santé, social, soins personnels 11%  
Environnement, nettoyage, sécurité 10%  
Gestion et traitement de l'information 9%

#### DEFM : familles de métiers recherchées

Transport, logistique 15%  
Environnement, nettoyage, sécurité 13%  
Santé, social, soins personnels 13%  
Commerce 11%  
Gestion et traitement de l'information 10%



**Sud Manche**

# Les besoins des employeurs de la zone

## Métiers en tension

*Métiers susceptibles de connaître des difficultés particulières en termes de recrutement*



### 10 métiers en tension

- Apprentis et ouvriers non qualifiés de l'alimentation (hors industries agro-alimentaires)
- Charcutiers, traiteurs
- Conducteurs de véhicules légers
- Cuisiniers
- Maîtrise des magasins
- Ouvriers non qualifiés de l'emballage et manutentionnaires
- Plombiers, chauffagistes
- Serveurs de cafés restaurants
- Techniciens et agents de maîtrise de la maintenance et de l'environnement
- Techniciens et chargés d'études du bâtiment et des travaux publics



Sud Manche



## Les ressources du territoire

Population résidente  
Actifs en emploi  
Demandeurs d'emploi



**Sud Manche**

# Population résidente

## Les jeunes adultes (18-24 ans)



8 464 jeunes de 18-24 ans

**Taux de scolarisation  
des 18-24 ans**

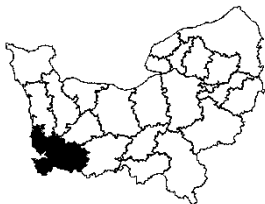
**39%**

Femmes  
**39%**

Hommes  
**40%**

Normandie

**48%**  
Femmes  
**50%**  
Hommes  
**46%**

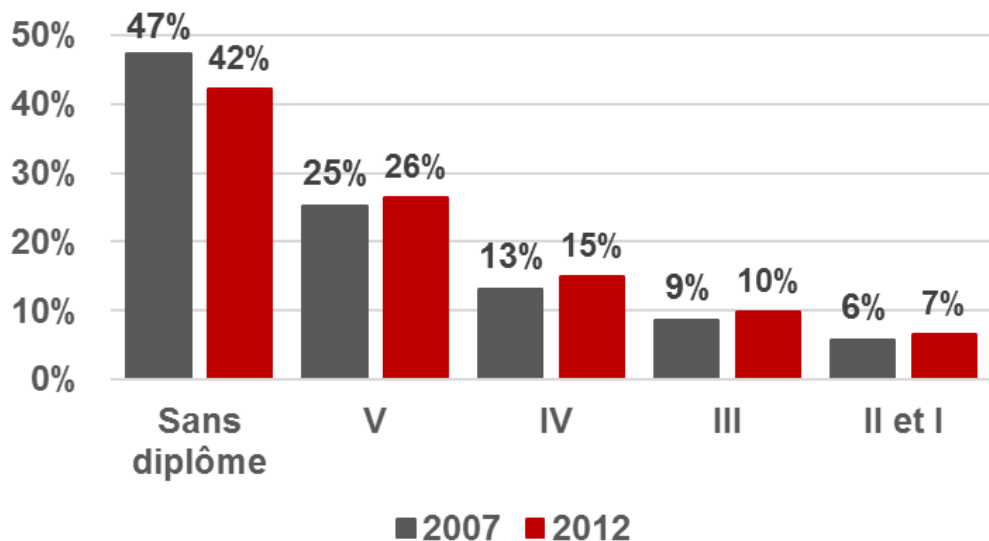


Sud Manche

# Population résidente

## Niveaux de diplôme des habitants

Actifs de 15 ans et + non scolarisés



Diplômés du supérieur

17%

Femmes 18%

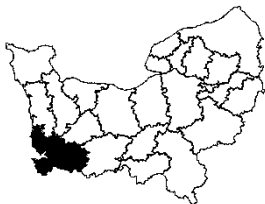
Hommes 15%

Normandie

Sans dipl. : 38%  
Niveau V : 27%  
Niveau IV : 15%  
Niveau III : 11%  
Niv. II et I : 9%

20%  
Femmes 21%  
Hommes 19%





Sud Manche

# Population résidente

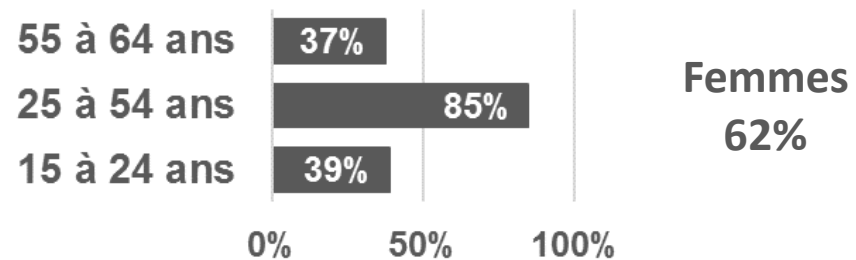
## Taux d'emploi

Actifs de 15 ans et + non scolarisés



### Taux d'emploi

66%



Revenu médian annuel (département de la Manche) : 18 669€

Normandie

Taux d'emploi : 63%  
55-64 ans : 39%  
25-54 ans : 81%  
-25ans : 33%  
Femmes : 60%

Revenu médian annuel par  
unité de consommation  
(2012)  
19 216€



## Sud Manche

55 265 emplois totaux

# Actifs en emploi Niveaux de diplôme

*Actifs totaux en emploi au lieu de travail*

## Diplômés du supérieur

**24%**

Femmes **29%**

Hommes 20%

## Les jeunes actifs (-30 ans)

- **13% sans diplôme**
- **26% diplômés du supérieur**

### Normandie

#### Actifs en emploi

Sans diplôme : 21%

Supérieur : 29%

- Femmes : 33 %
- Hommes : 25%

#### Jeunes actifs en emploi

Sans diplôme : 14%

Supérieur : 32%





# Demandeurs d'emploi (DEFM)

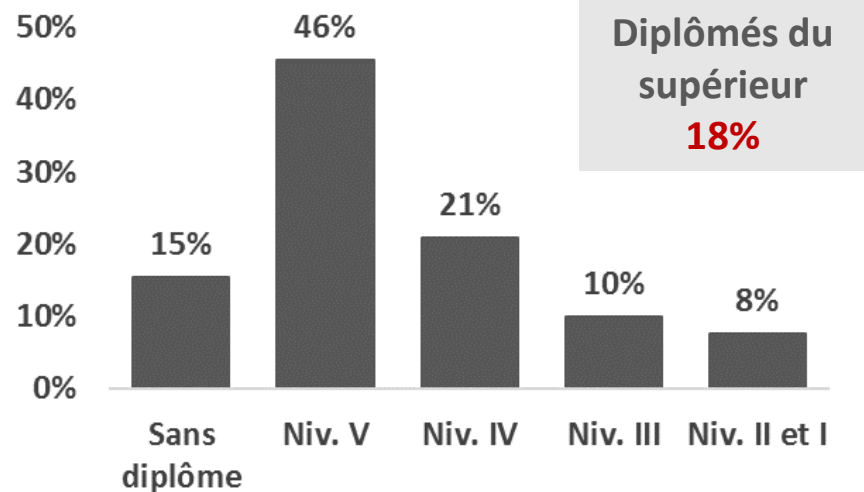


## Sud Manche

9 641 DEFM

### Profil

DEFM a,b,c



**Femmes**  
52%

**< 25ans**  
16%

**50 ans et +**  
27%

Normandie

Sans dipl.	: 18%
Niveau V	: 43%
Niveau IV	: 21%
Niveau III	: 9%
Niv. II et I	: 8%

Femmes	: 51%
< 25 ans	: 17%
50 ans et +	: 23%

17%



**Sud Manche**



**La formation**



# Apprentissage et statut scolaire

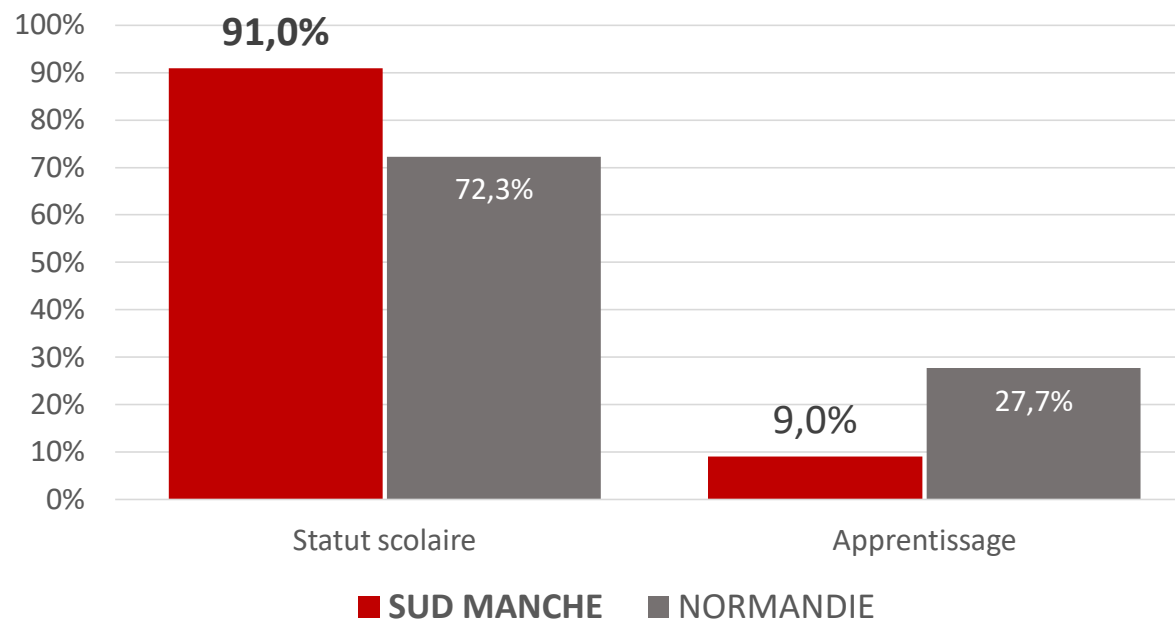
*Formation initiale professionnelle par apprentissage (tous ministères niveaux V à I)  
et sous statut scolaire (ministère de l'Education nationale niveaux V à III)*



## Sud Manche

**2 312 formés**

**Femmes : 34%**



**Poids de la zone dans l'offre de formation régionale : 2,9%**  
**Poids de la zone dans l'emploi régional : 4,3%**

Normandie

**79 313 formés**  
**Femmes : 42,4%**

**Pour information**

**2 790 formés relevant du Ministère de l'Agriculture dans le département de la Manche**

**27% des effectifs régionaux**



**Sud Manche**

## Principales spécialités de formation

*Formation initiale professionnelle par apprentissage (tous ministères niveaux V à I)  
et sous statut scolaire (ministère de l'Education nationale niveaux V à III) et  
Programme régional de formation professionnelle des demandeurs d'emploi (PRFP)*



- Agriculture
- Commerce
- Electricité énergie
- Gestion et traitement de l'information
- Mécanique – Maintenance véhicules et matériels
- Santé social soins personnels
- Hôtellerie tourisme loisirs

**Spécialités spécifiques à la zone**  
Mécanique – Maintenance véhicules et matériels  
Electricité énergie  
Hôtellerie tourisme loisirs





**Sud Manche**



**MERCI DE VOTRE ATTENTION**