

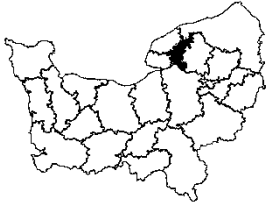
Zones d'animation

Lillebonne **Caux-Seine-** **Austreberthe**





Plan d'intervention



Lillebonne

Les chiffres clés du territoire

Les besoins du territoire

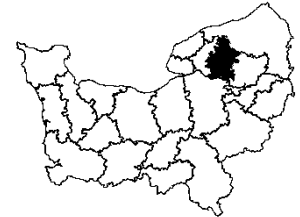
Caractéristiques des emplois
Dynamique des emplois
Besoins des employeurs

Les ressources du territoire

Population résidente
Actifs en emplois
Demandeurs d'emploi

La formation

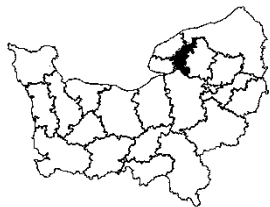
Apprentissage et statut scolaire
Principales spécialités de formation



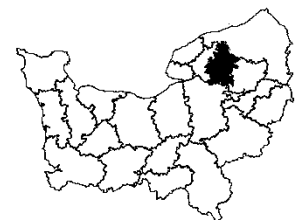
Caux-Seine-Austreberthe



Chiffres clés du territoire



Lillebonne



Caux-Seine-Austreberthe

Normandie
Evolutions

Poids

Évolution

Poids

Évolution

68 690
habitants

2,1%

+2,5%

2007/2012

+1,3%

110 256
habitants

3,3%

3,5%

24 794
emplois

1,9%

-4,4%



2007/2012

-0,7%

34 105
emplois

2,6%

2,1%



6 465
demandeurs
d'emploi

2,2%

+39%

2010/2016

+29%

8 816
demandeurs
d'emploi

3,1%

+28%

1 243 formés*

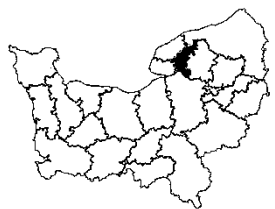
1,6%

1 786 formés*

2,3%

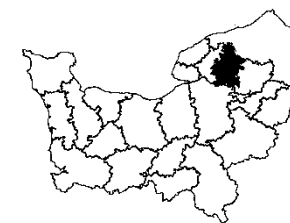
Sources : INSEE, Recensements de population millésimes 2007 et 2012 (données en vigueur en 2016) / Pôle emploi 2016 / Conseil Régional, Rectorat, DRAAF, 2015

*Formation initiale professionnelle par apprentissage (tous ministères niveaux V à I) et sous statut scolaire (ministère de l'Education nationale niveaux V à III)



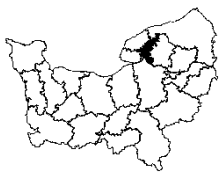
Lillebonne

Caux-Seine-Austreberthe



Les besoins du territoire

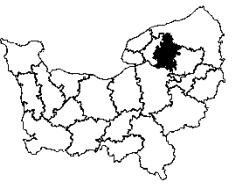
Caractéristiques des emplois
Dynamique des emplois
Besoins des employeurs



Lillebonne

Caractéristiques des emplois

Panorama général



Caux-Seine-Austreberthe

24 794 emplois totaux

Evolution 2007-2012: -4,4%

Part des femmes : 42,8%

1,9% de l'emploi régional

34 105 emplois totaux

Evolution 2007-2012: +2,1%

Part des femmes : 48,5%

2,6% de l'emploi régional

16 389 emplois privés marchands

Evolution 2009-2015 : -5,4%

2,0%

22 003 emplois privés marchands

Evolution 2009-2015 : +2,7%

2,7%

Estimation intérim
6,4% de l'emploi salarié en 2015

Estimation intérim
3,5% de l'emploi salarié en 2015

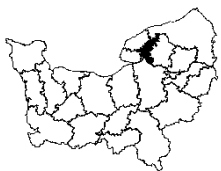


Normandie

Emploi total
1 294 534
-0,7%
Emploi privé
804 582
-3,2%

Part des femmes
48,4%

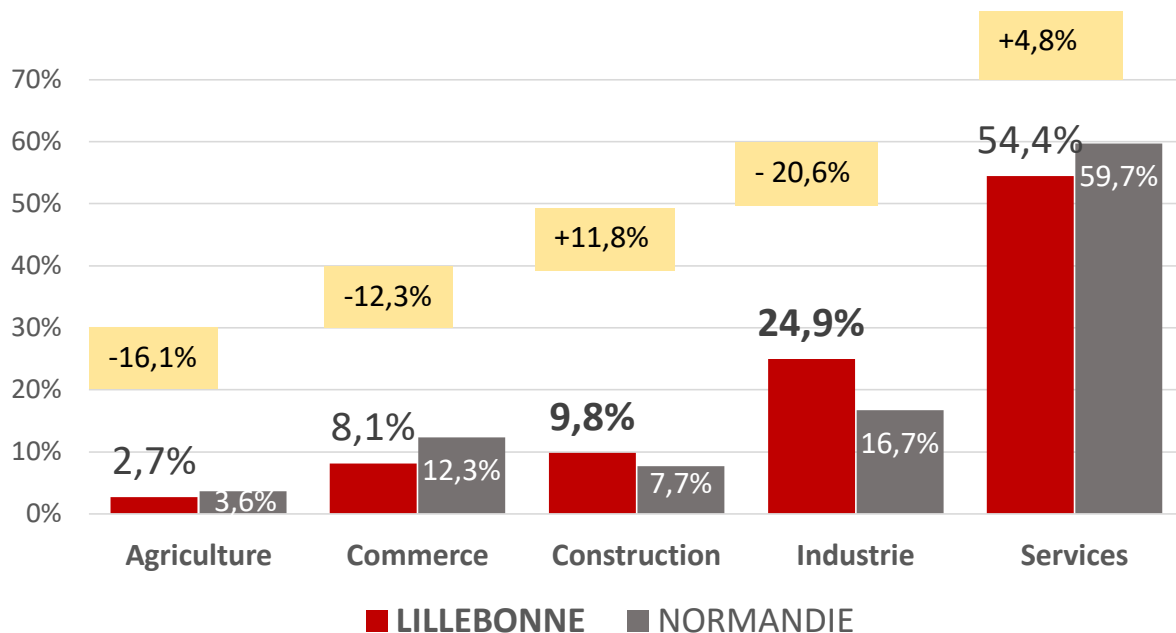
Intérim
5,0%



Lillebonne

24 794 emplois totaux

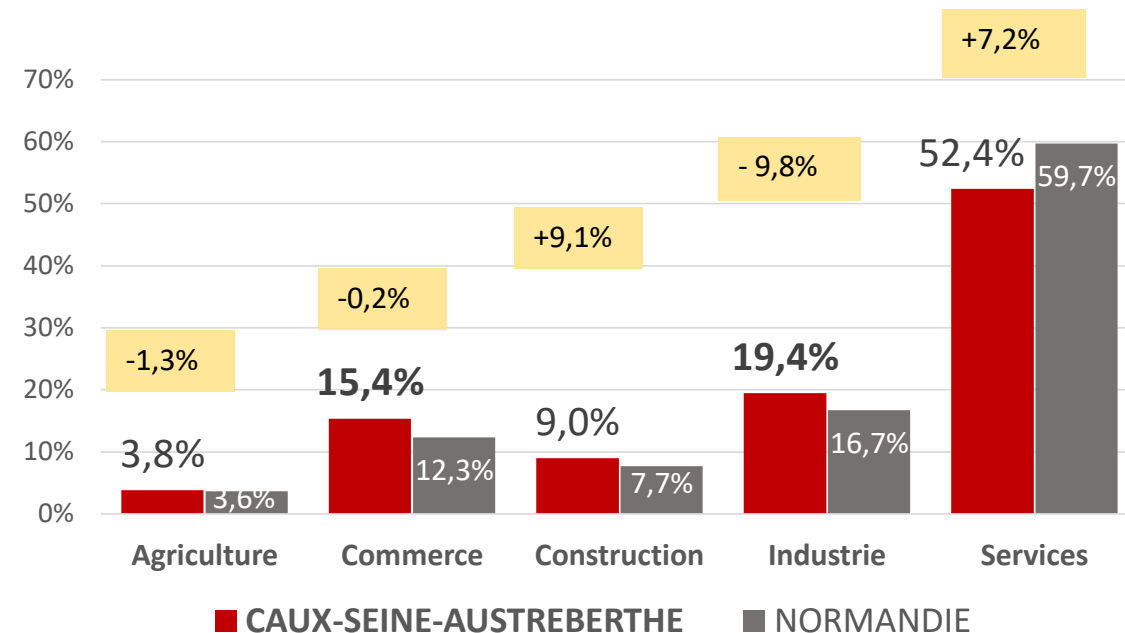
Evolution



Caux-Seine-Austreberthe

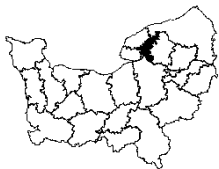
34 105 emplois totaux

Evolution



Normandie

Agriculture : -7,5%
 Commerce : -1,2%
 Construction : +2%
 Industrie : -11%
 Services : +2,8%



Caractéristiques des emplois

Les plus fortes concentrations d'emplois et les spécificités

Actifs totaux au lieu de travail

Lillebonne

24 794 emplois totaux

	Nb actifs	%
Industrie chimique	2 690	10,8%
Travaux de construction spécialisés	2 120	8,6%
Enseignement	1 925	7,8%
Administration publique et défense ; sécurité sociale	1 916	7,7%
Action sociale sans hébergement	1 645	6,6%
Commerce de détail, hors automobiles et motocycles	1 437	5,8%
Activités pour la santé humaine	1 170	4,7%
Réparation et installation de machines et d'équipements	1 070	4,3%
Activités liées à l'emploi	803	3,2%
Culture et production animale	646	2,6%

Secteurs d'activité spécifiques

- Industrie chimique : 10,5 (2 690 actifs)
- Raffinage : 10,2 (553)
- Réparation et installation de machines et équipements : 4,3 (1070)
- Activités d'architecture, d'ingénierie, de contrôle et d'analyses techniques : 1,8 (587)
- Activités liées à l'emploi : 1,4 (803)
- Travaux de construction spécialisés : 1,3 (2 120)

10 premiers secteurs : 15 422

Indice de concentration : 62,2%

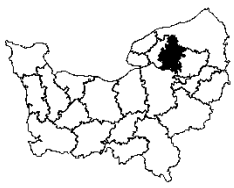
Normandie

10 premiers secteurs

709 400

Indice de concentration

54,8%



Caractéristiques des emplois

Les plus fortes concentrations d'emploi et les spécificités

Actifs totaux au lieu de travail

Caux-Seine-Austreberthe

34 105 emplois totaux

Nb actifs %

Commerce de détail, hors automobiles et motocycles	3 466	10,2%
Travaux de construction spécialisés	2 691	7,9%
Action sociale sans hébergement	2 620	7,7%
Enseignement	2 598	7,6%
Administration publique et défense ; sécurité sociale	2 409	7,1%
Culture et production animale, chasse et services annexes	1 217	3,6%
Fabrication de produits métalliques	1 130	3,3%
Industries alimentaires	1 129	3,3%
Activités pour la santé humaine	1 063	3,1%
Hébergement médico-social et social	1 039	3,0%

Secteurs d'activité spécifiques

- Industrie pharmaceutique : 3,1 (734 actifs)
- Fabrication d'équipements électriques : 3 (565)
- Réparation et installation de machines et équipements : 2,9 (997)
- Fabrication de produits métalliques : 2,3 (1 130)
- Commerce de détail : 1,3 (3 466)
- Action sociale sans hébergement : 1,3 (2 620)

10 premiers secteurs : 19 361

Indice de concentration : 56,8%

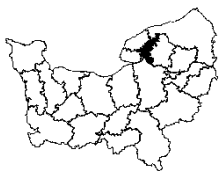
Normandie

10 premiers secteurs

709 400

Indice de concentration

54,8%



Lillebonne

24 794 emplois totaux

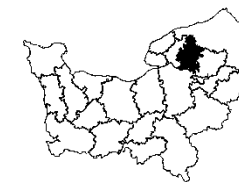
	Nb d'actifs	%
Secrétariat, administration	2 016	8,1%
Action sociale, aide à domicile	1 725	7,0%
Nettoyage, propreté	1 560	6,3%
Autres (enseignement, magistrature, général)	1 480	6,0%
Laboratoires et analyses	1 072	4,3%
Santé, pharmacie, paramédical, imagerie	1 067	4,3%
Vente	1 039	4,2%
Fabrication par procédés	1 016	4,1%
Emballage, manutention, magasinage	939	3,8%
Conduite, transports de marchandises et de personnes	827	3,3%

10 premières familles de métiers :
12 740 actifs / 51,4%

Caractéristiques des emplois

Les principales familles de métiers

Actifs totaux au lieu de travail



Caux-Seine-Austreberthe

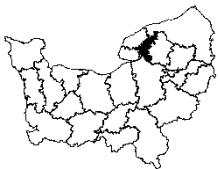
34 105 emplois totaux

	Nb d'actifs	%
Action sociale, aide à domicile	2 712	8,0%
Secrétariat, administration	2 660	7,8%
Vente	2 437	7,1%
Autres (enseignement, magistrature...)	2 220	6,5%
Nettoyage, propreté	1 831	5,4%
Emballage, manutention, magasinage	1 322	3,9%
Santé, pharmacie, paramédical, imagerie	1 299	3,8%
Gros œuvre, travaux publics	1 262	3,7%
Conduite, transports de marchandises et de personnes	1 237	3,6%
Fabrication par procédés	916	2,7%

10 premières familles de métiers :
17 897 actifs / 52,5%

Normandie

10 premières familles de métiers
680 000
52,5 %



Dynamique des emplois

Les évolutions d'emploi salarié des principaux secteurs d'activité

Effectifs salariés du secteur privé marchand

Lillebonne

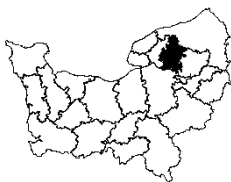
16 389 emplois privés

	2015	Variation 2009 - 2015
Industrie chimique	2 523	-5,1%
Travaux de construction spécialisés	1 684	0,8%
Commerce de détail, hors automobiles et motocycles	1 254	-6,6%
Réparation et installation de machines et d'équipements	1 174	2,3%
Activités liées à l'emploi	1 053	13,6%
Cokéfaction et raffinage	1 040	-8,0%
Transports terrestres et transport par conduites	608	-10,1%
Action sociale sans hébergement	591	-8,2%
Activités d'architecture et d'ingénierie ; activités de contrôle et analyses techniques	564	11,9%
Hébergement médico-social et social	435	13,0%

10 premiers secteurs : 10 926 salariés
Solde 2009 / 2015 : -159

Secteurs « moteurs »

- Activités liées à l'emploi
- Réparation et installation de machines et équipements
- Activités d'architecture et d'ingénierie ; activités de contrôle et analyses techniques
 - Enquêtes et sécurité
- Hébergement médico-social et social



Dynamique des emplois

Les évolutions d'emploi salarié des principaux secteurs d'activité de la zone

Effectifs salariés du secteur privé marchand

Caux-Seine-Austreberthe

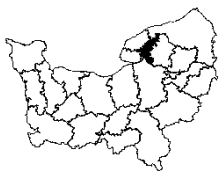
22 003 emplois privés

	2015	Variation 2009 - 2015
Commerce de détail, hors automobiles et motocycles	3 002	0,8%
Travaux de construction spécialisés	1 985	-1,0%
Fabrication de produits métalliques	1 293	16,5%
Réparation et installation de machines et d'équipements	1 142	-0,2%
Services relatifs aux bâtiments et aménagement paysager	1 097	86,2%
Commerce de gros, hors automobiles et motocycles	1 076	-2,4%
Industrie pharmaceutique	969	38,6%
Restauration	953	42,2%
Industries alimentaires	844	17,5%
Activités liées à l'emploi	759	26,3%

10 premiers secteurs : 13 120 salariés
Solde 2009 / 2015 : 1 505

Secteurs « moteurs »

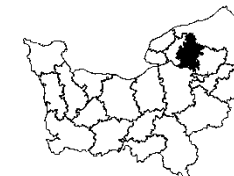
- Industrie pharmaceutique
 - Services relatifs aux bâtiments et aménagement paysager
- Fabrication de produits métalliques
 - Restauration
- Industries alimentaires



Caractéristiques des emplois

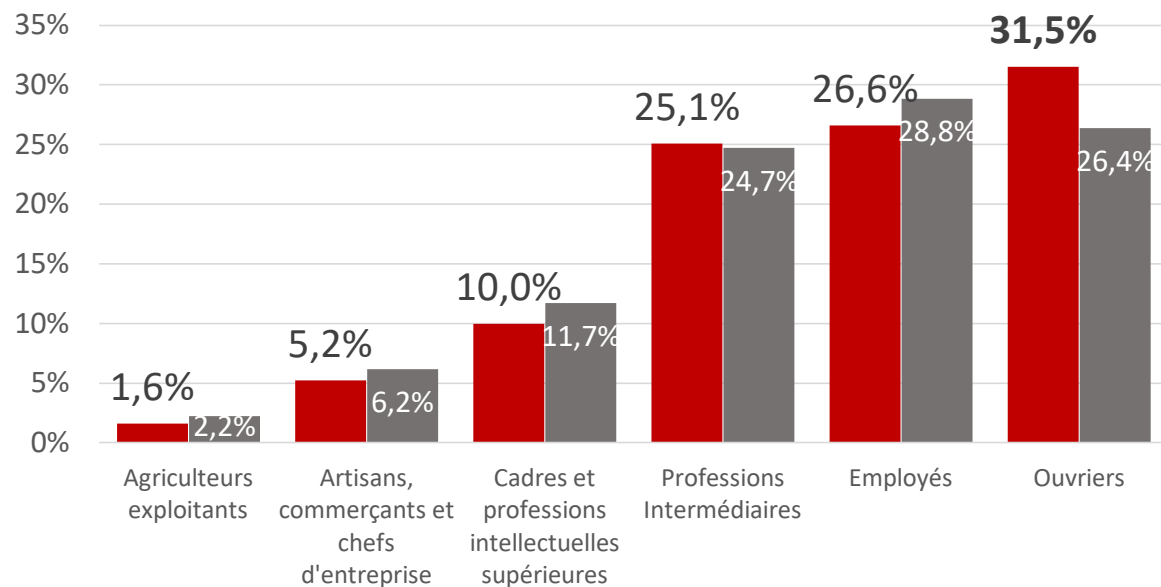
Structure par catégories socioprofessionnelles des actifs

Actifs totaux au lieu de travail



Lillebonne

24 794 emplois totaux

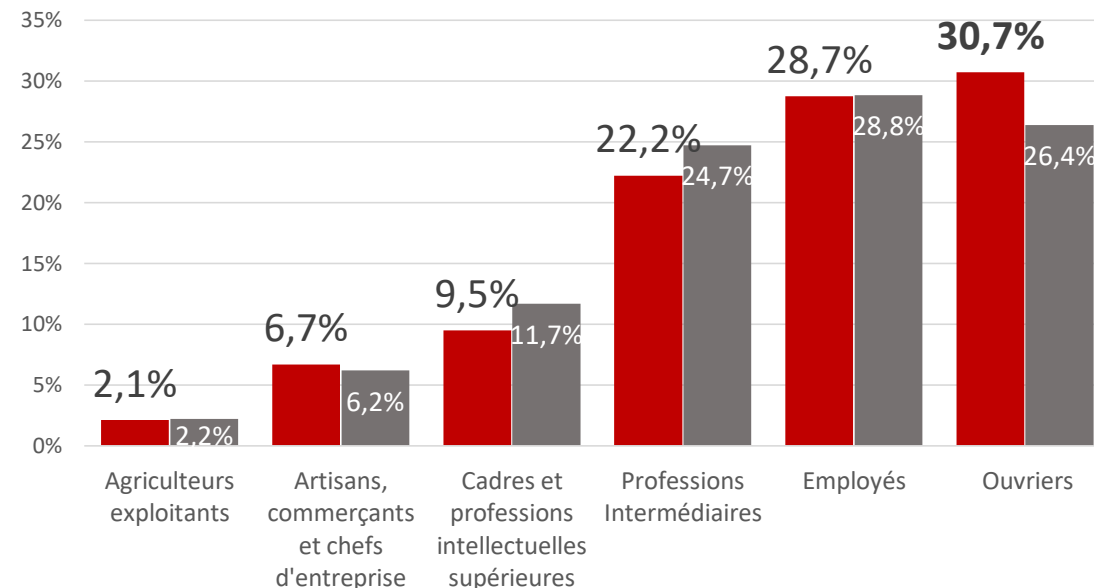


■ LILLEBONNE ■ NORMANDIE

Taux d'encadrement
10% (En baisse)

Caux-Seine-Austreberthe

34 105 emplois totaux

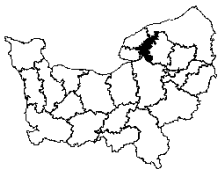


■ CAUX-SEINE ■ NORMANDIE

Taux d'encadrement
9,5% (En hausse)

Normandie

Taux d'encadrement
11,7% (En hausse)



Caractéristiques des emplois

Structure par âge des actifs

Actifs totaux au lieu de travail

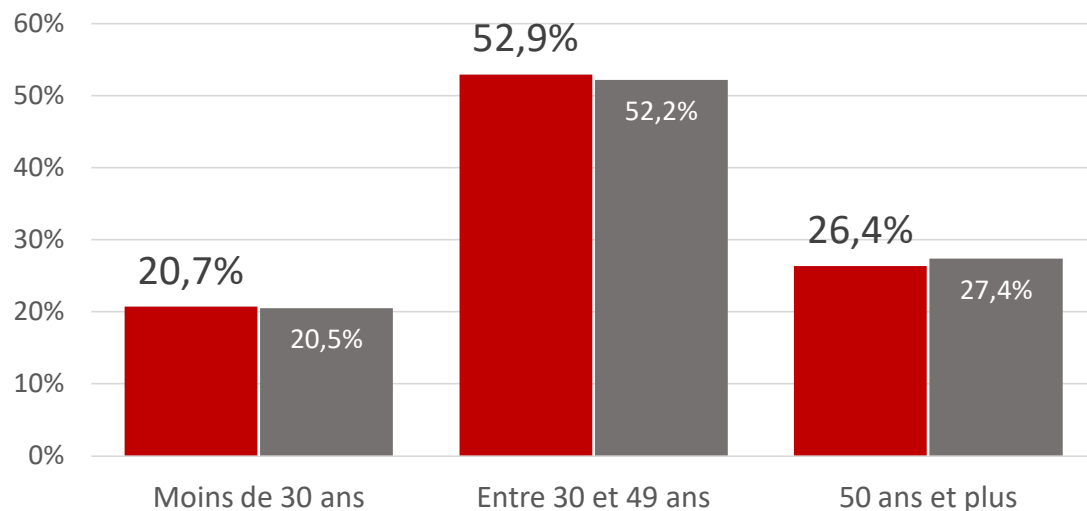


Lillebonne

24 794 emplois totaux

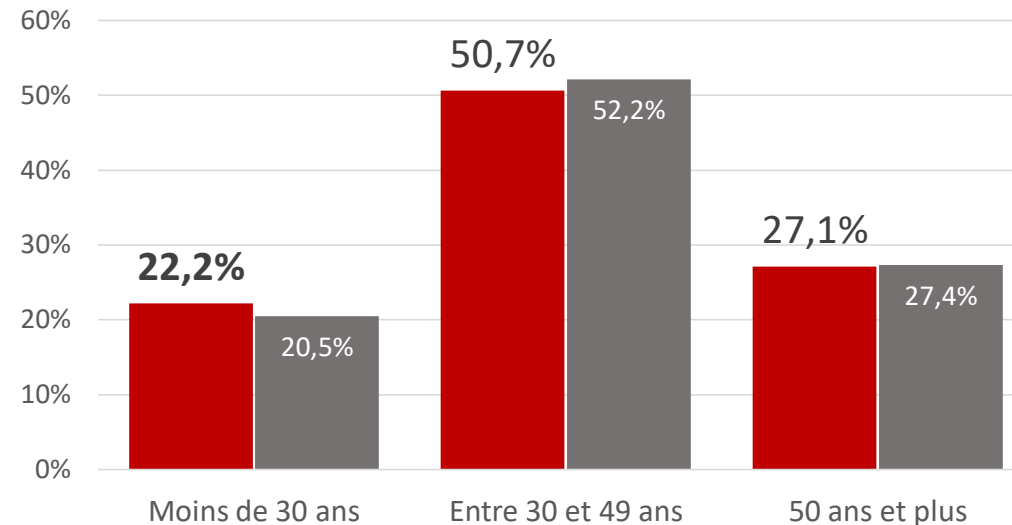
Caux-Seine-Austreberthe

34 105 emplois totaux



■ LILLEBONNE ■ NORMANDIE

Taux de relè
0,78

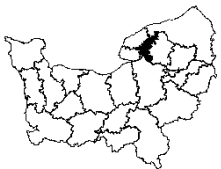


■ CAUX-SEINE ■ NORMANDIE

Taux de relè
0,82

Normandie

Actifs 50 ans et plus
27,4%
Taux de relè
0,75

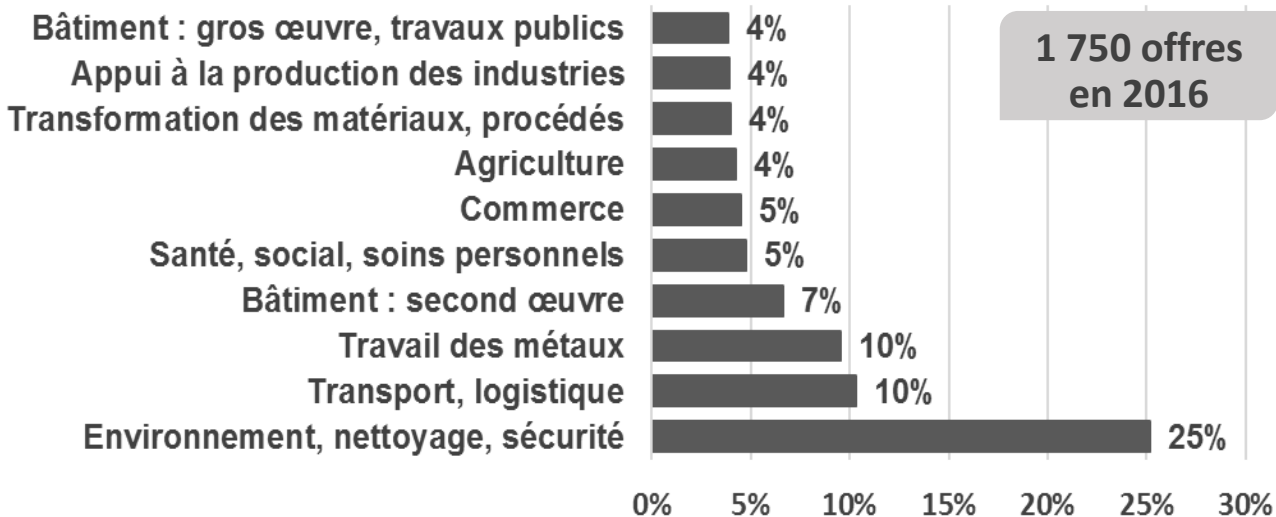


Les besoins des employeurs

Offres et demandeurs d'emploi (DEFM) par familles de métiers

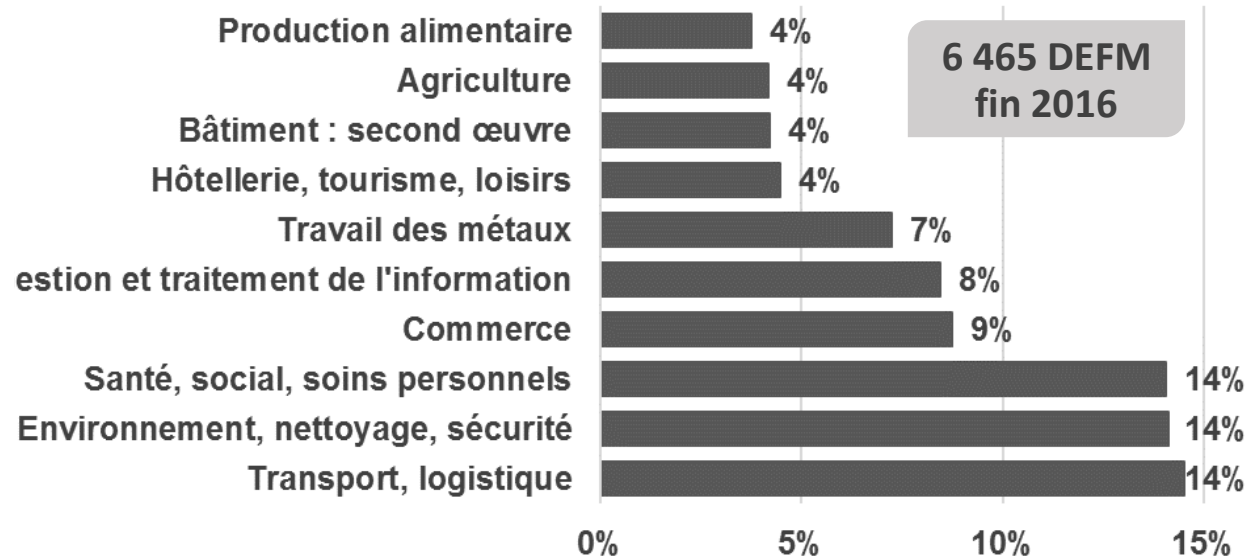
Lillebonne

Les offres déposées à Pôle Emploi



Offres spécifiques à la zone :
 Travail des métaux (3,8)
 Environnement, nettoyage, sécurité (2,5)

DEFM : familles de métiers recherchées



Demandes spécifiques à la zone :
 Travail des métaux (3,2)

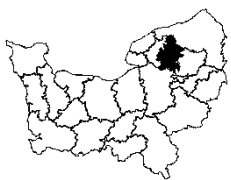
Normandie

Offres déposées à Pôle emploi en 2016

Transport, logistique 12%
 Commerce 12%
 Santé, social, soins personnels 11%
 Environnement, nettoyage, sécurité 10%
 Gestion et traitement de l'information 9%

DEFM : familles de métiers recherchées

Transport, logistique 15%
 Environnement, nettoyage, sécurité 13%
 Santé, social, soins personnels 13%
 Commerce 11%
 Gestion et traitement de l'information 10%

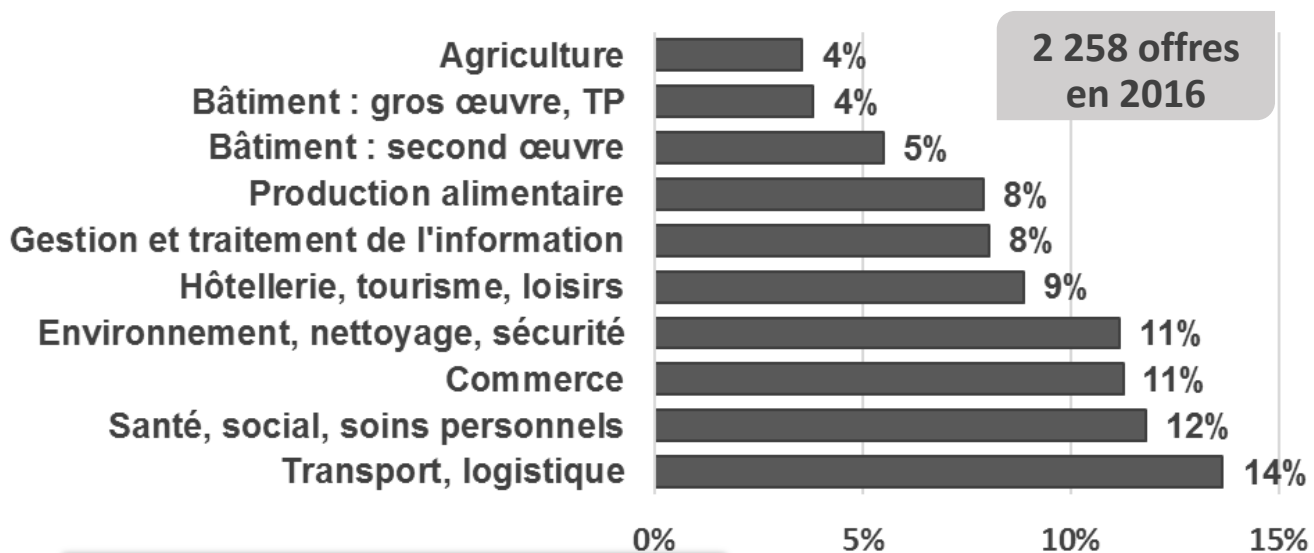


Les besoins des employeurs

Offres et demandeurs d'emploi (DEFM) par familles de métiers

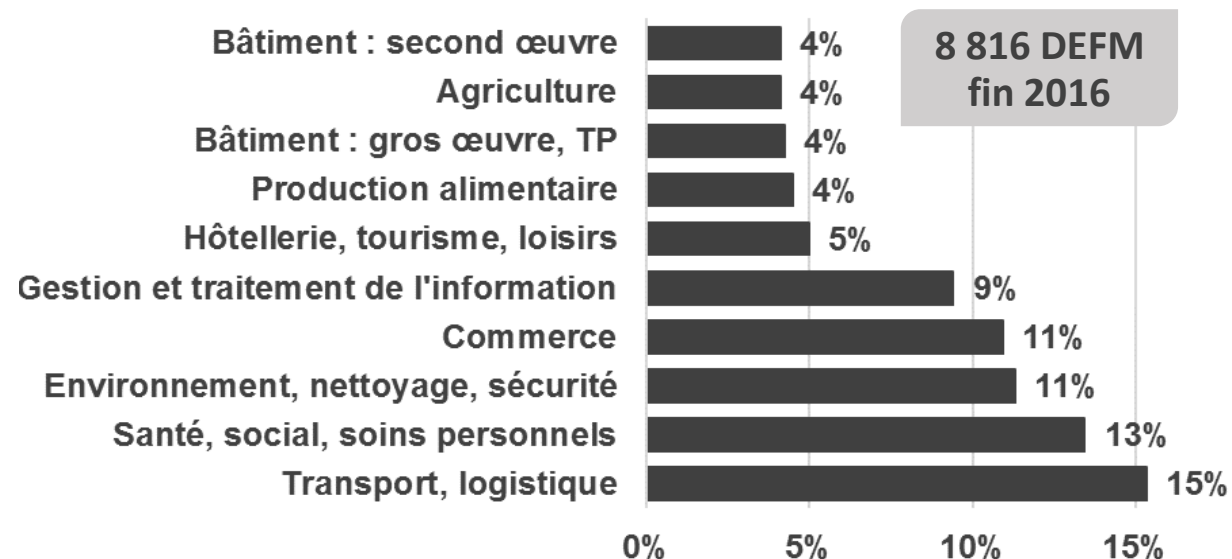
Caux-Seine-Austreberthe

Les offres déposées à Pôle Emploi



Offres spécifiques à la zone :
 Agriculture (1,5)
 Bâtiment : second œuvre (1,3)
 Hôtellerie, tourisme, loisirs (1,2)

DEFM : familles de métiers recherchées



Demandes spécifiques à la zone :
 Bâtiment : gros œuvre, TP (1,1)

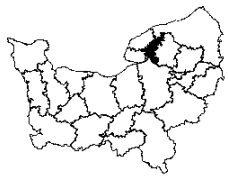
Normandie

Offres déposées à Pôle emploi en 2016

Transport, logistique 12%
 Commerce 12%
 Santé, social, soins personnels 11%
 Environnement, nettoyage, sécurité 10%
 Gestion et traitement de l'information 9%

DEFM : familles de métiers recherchées

Transport, logistique 15%
 Environnement, nettoyage, sécurité 13%
 Santé, social, soins personnels 13%
 Commerce 11%
 Gestion et traitement de l'information 10%

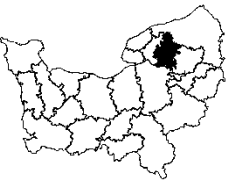


Lillebonne

Les besoins des employeurs de la zone

Métiers en tension

Métiers susceptibles de connaître des difficultés particulières en termes de recrutement



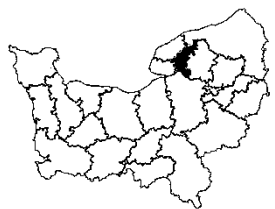
Caux-Seine-Austreberthe

4 métiers en tension

- Agents immobiliers, syndics
- Ingénieurs et cadres technico-commerciaux
- Professionnels de l'animation socioculturelle
- Représentants auprès des particuliers

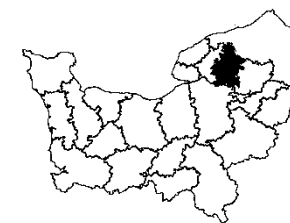
6 métiers en tension

- Attachés commerciaux
- Cadres des magasins
- Charpentiers (bois)
- Chefs de chantier, conducteurs de travaux (non cadres)
- Coiffeurs, esthéticiens
- Serveurs de cafés restaurants



Lillebonne

Caux-Seine-Austreberthe



Les ressources du territoire

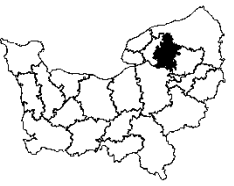
Population résidente
Actifs en emploi
Demandeurs d'emploi



Lillebonne

Population résidente

Les jeunes adultes (18-24 ans)



Caux-Seine-Austreberthe

5 085 jeunes de 18-24 ans

Taux de scolarisation
des 18-24 ans

34%

Femmes
34%

Hommes
33%

8 245 jeunes de 18-24 ans

Taux de scolarisation
des 18-24 ans

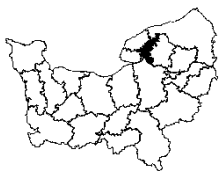
40%

Femmes
43%

Hommes
37%

Normandie

48%
Femmes
50%
Hommes
46%



Lillebonne

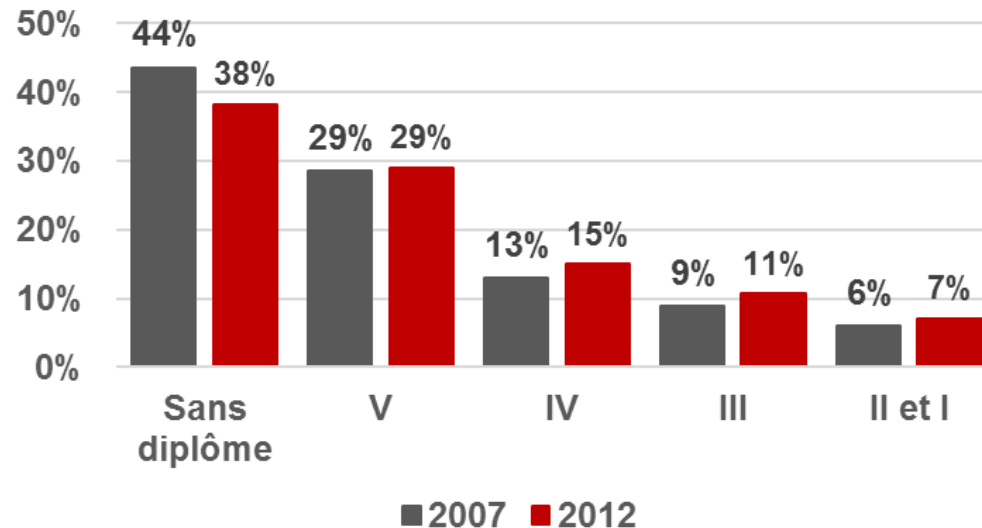
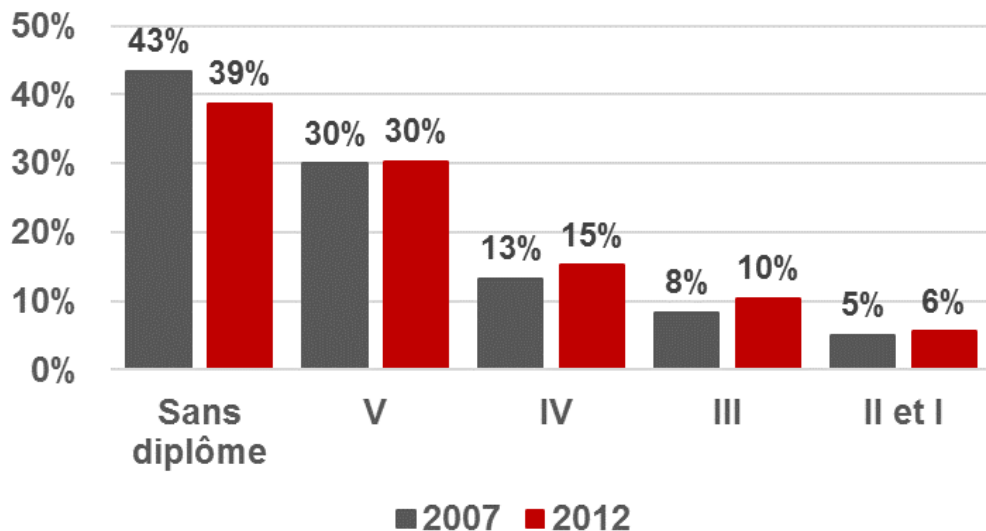
Population résidente

Niveaux de diplôme des habitants

Actifs de 15 ans et + non scolarisés



Caux-Seine-Austreberthe



Diplômés du supérieur

16%

Femmes 17%
Hommes 14%

Diplômés du supérieur

18%

Femmes 19%
Hommes 16%

Normandie

Sans dipl.	: 38%
Niveau V	: 27%
Niveau IV	: 15%
Niveau III	: 11%
Niv. II et I	: 9%

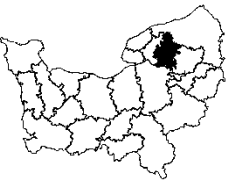
20%
Femmes 21%
Hommes 19%



Lillebonne

Population résidente Taux d'emploi

Actifs de 15 ans et + non scolarisés

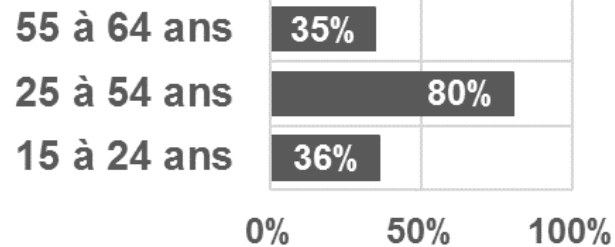


Caux-Seine-Austreberthe

Taux d'emploi

63%

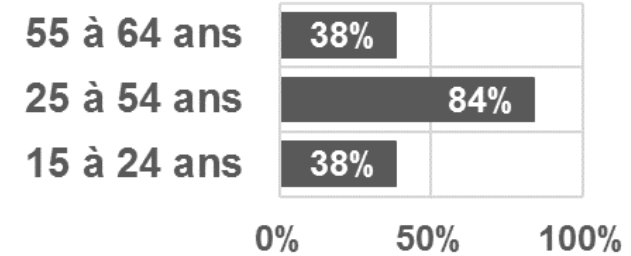
Femmes
57%



Taux d'emploi

66%

Femmes
62%

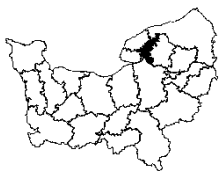


Revenu médian annuel (département de Seine-Maritime) : 19 317€

Normandie

Taux d'emploi : 63%
55-64 ans : 39%
25-54 ans : 81%
-25ans : 33%
Femmes : 60%

Revenu médian annuel par
unité de consommation
(2012)
19 216€



Lillebonne

24 794 emplois totaux

Diplômés du supérieur

26%

Femmes **30%**

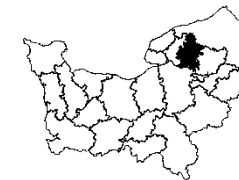
Hommes 22%

Les jeunes actifs (-30 ans)

- 14% sans diplôme
- 28% diplômés du supérieur

Actifs en emploi Niveaux de diplôme

Actifs totaux au lieu de travail



Caux-Seine-Austreberthe

34 105 emplois totaux

Diplômés du supérieur

24%

Femmes **28%**

Hommes 20%

Les jeunes actifs (-30 ans)

- 16% sans diplôme
- 27% diplômés du supérieur

Normandie

Actifs en emploi

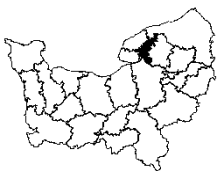
Supérieur : 29%

- Femmes : 33 %
- Hommes : 25%

Jeunes actifs en emploi

Sans diplôme : 14%

Supérieur : 32%



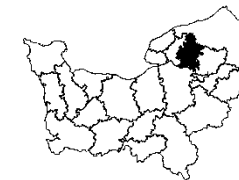
Lillebonne

6 465 DEFM

Demandeurs d'emploi (DEFM)

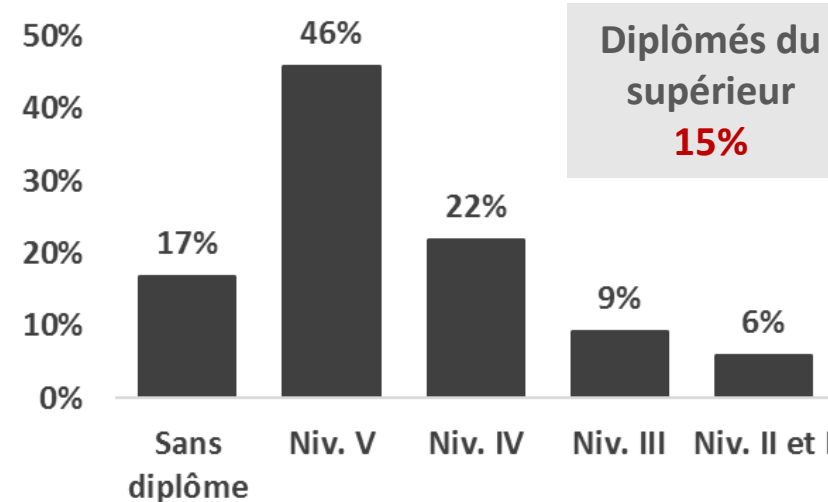
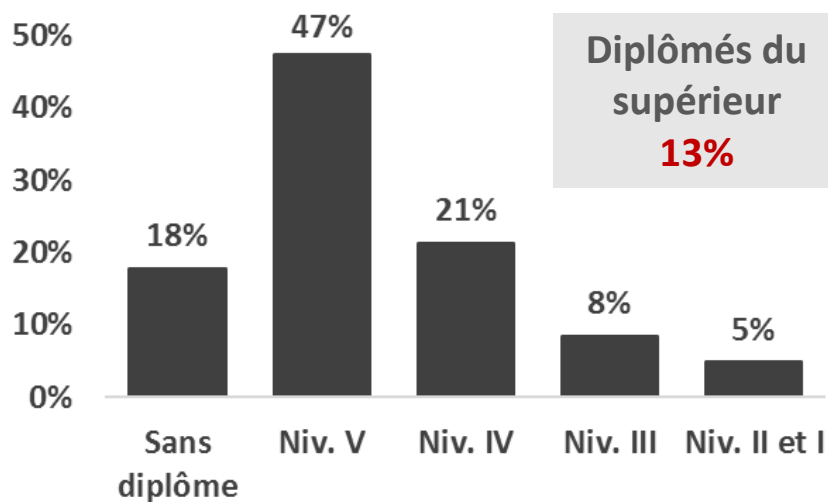
Profil

DEFM a,b,c



Caux-Seine-Austreberthe

8 816 DEFM



Femmes
53%

< 25ans
20%

50 ans et +
21%

Femmes
53%

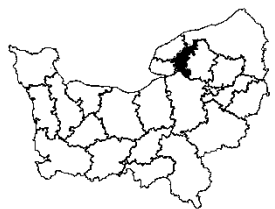
< 25ans
19%

50 ans et +
23%

Normandie

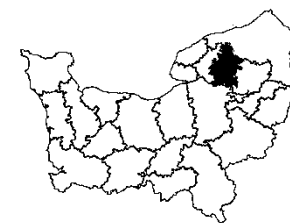
Sans dipl.	: 18%
Niveau V	: 43%
Niveau IV	: 21%
Niveau III	: 9%
Niv. II et I	: 8%
Total	17%

Femmes	: 51%
< 25 ans	: 17%
50 ans et +	: 23%

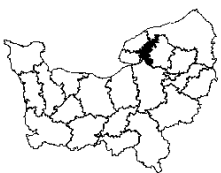


Lillebonne

Caux-Seine-Austreberthe



La formation



Apprentissage et statut scolaire

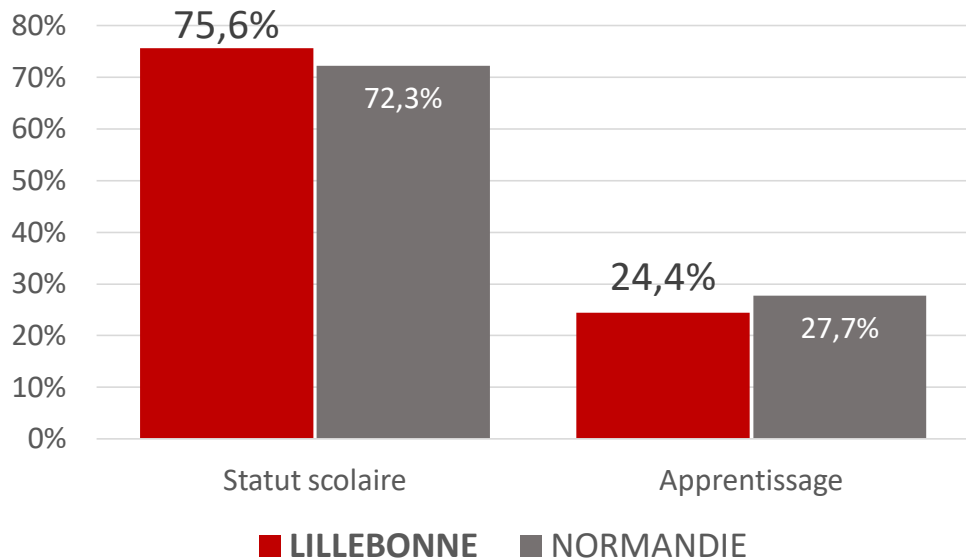
*Formation initiale professionnelle par apprentissage (tous ministères niveaux V à I)
et sous statut scolaire (ministère de l'Education nationale niveaux V à III)*



1 283 formés

Lillebonne

Femmes : **43,3%**

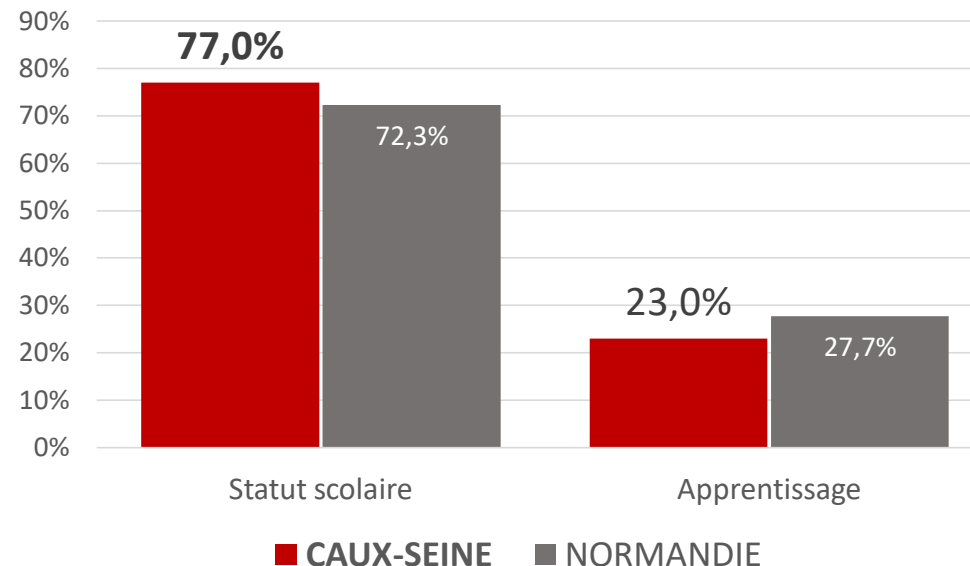


Poids de la zone dans l'offre de formation régionale : **1,6%**
Poids de la zone dans l'emploi régional : **1,9%**

Caux-Seine-Austreberthe

1 786 formés

Femmes : **48,4 %**



Poids de la zone dans l'offre régionale de formation : **2,3%**
Poids de la zone dans l'emploi régional : **2,6%**

Normandie

79 313 formés
Femmes : 42,4%

Pour information

2 089 formés relevant du Ministère de l'Agriculture en Seine-Maritime

19,9% des effectifs régionaux



Lillebonne

- Agriculture
- Commerce
- Gestion et traitement de l'information
- Hôtellerie tourisme loisirs
- Santé social soins personnels
- Transport logistique
- Travail des métaux

Spécialités spécifiques à la zone

Appui à la production des industries
Commerce
Electromécanique
Gestion et traitement de l'information
Travail des métaux
Electromécanique

Principales spécialités de formation

*Formation initiale professionnelle par apprentissage (tous ministères niveaux V à I)
et sous statut scolaire (ministère de l'Education nationale niveaux V à III) et
Programme régional de formation professionnelle (PRFP)*

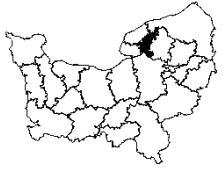


Caux-Seine-Austreberthe

- Agriculture
- Commerce
- Electricité énergie
- Gestion et traitement de l'information
- Production alimentaire

Spécialités spécifiques à la zone

Agriculture
Electricité énergie
Gestion et traitement de l'information



Lillebonne



MERCI DE VOTRE ATTENTION



Caux-Seine-Austreberthe

