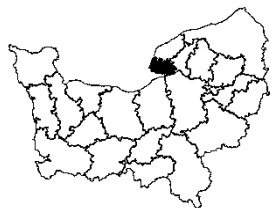






## Plan d'intervention



### Le Havre

## Les chiffres clés du territoire

### Les besoins du territoire

Caractéristiques des emplois  
Dynamique des emplois  
Besoins des employeurs

### Les ressources du territoire

Population résidente  
Actifs en emplois  
Demandeurs d'emploi

### La formation

Apprentissage et statut scolaire  
Principales spécialités de formation



**Le Havre**

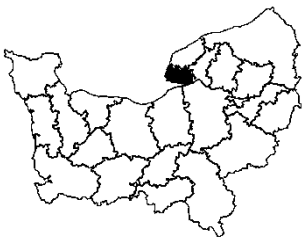
# Chiffres clés du territoire



	Poids	Évolution	Normandie Evolutions
<b>255 025 habitants</b>	<b>7,7%</b>	<b>-2,0%</b>	2007/2012 <b>+1,3%</b>
<b>113 886 emplois</b>	<b>8,8%</b>	<b>-1,9%</b>	2007/2012 <b>-0,7%</b>
<b>27 167 demandeurs d'emploi</b>	<b>9,4%</b>	<b>+26%</b>	2010/2016 <b>+29%</b>
<b>8 375 formés*</b>	<b>10,6%</b>		

Sources : INSEE, Recensements de population millésimes 2007 et 2012 (données en vigueur en 2016) / Pôle emploi 2016 / Conseil Régional, Rectorat, DRAAF, 2015

*\*Formation initiale professionnelle par apprentissage (tous ministères niveaux V à I) et sous statut scolaire (ministère de l'Education nationale niveaux V à III)*

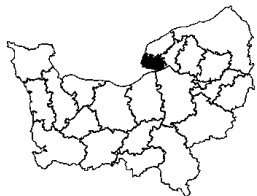


Le Havre



## Les besoins du territoire

Caractéristiques des emplois  
Dynamique des emplois  
Besoins des employeurs



# Caractéristiques des emplois

## Panorama général

**Le Havre**

**113 886** emplois totaux

**81 628** emplois privés marchands

**8,9%** de  
l'emploi  
régional

**10,1%**

**Evolution 2007-2012: -1,9%**

**Evolution 2009-2015 : -3,2%**

**Part des femmes : 46,2%**

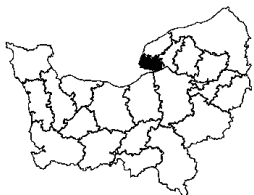
**Estimation intérim  
6,4% de l'emploi salarié en 2015**

Normandie

Emploi total  
1 294 534  
-0,7%  
Emploi privé  
804 582  
-3,2%

Part des  
femmes  
48,4%

Intérim  
5,0%



# Caractéristiques des emplois

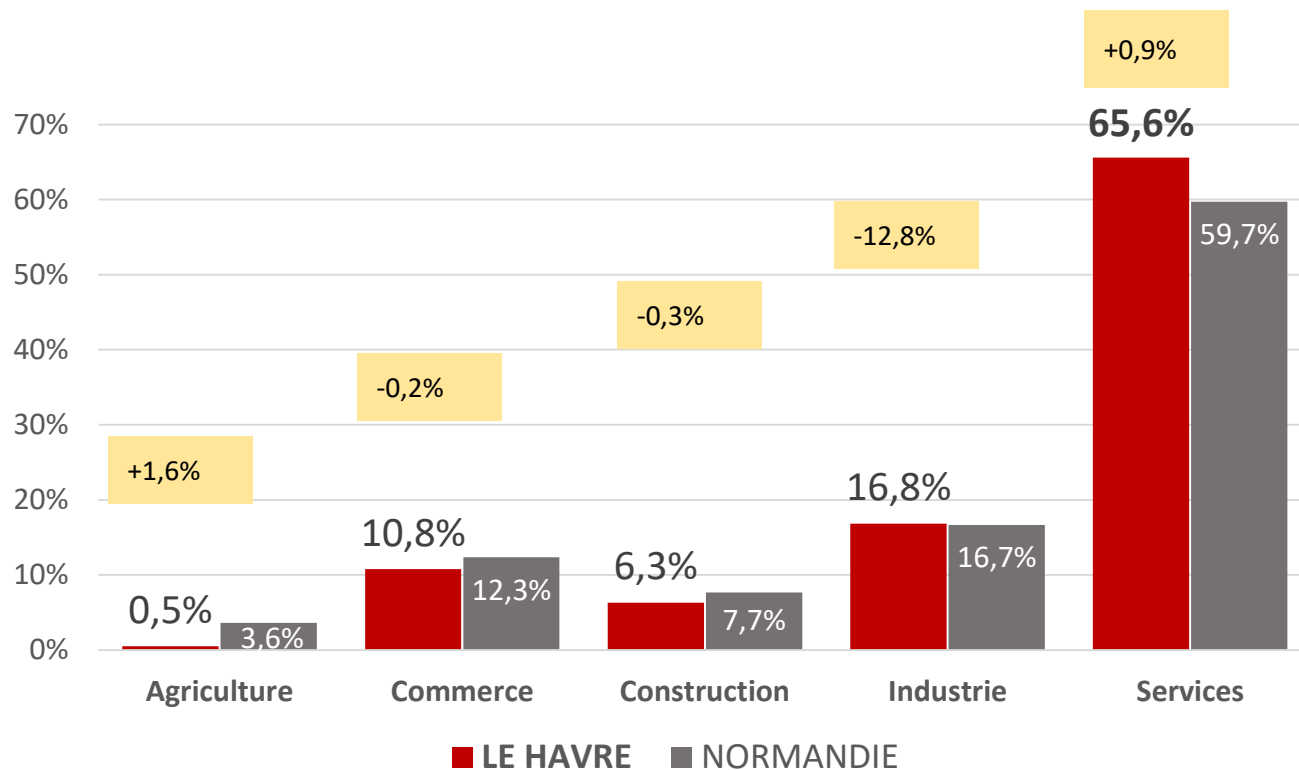
## Les cinq principaux secteurs d'activité

Actifs totaux au lieu de travail

**Le Havre**

**113 886** emplois totaux

Evolution



Normandie

Agriculture : -7,5%  
Commerce : -1,2%  
Construction : +2%  
Industrie : -11%  
Services : +2,8%



# Caractéristiques des emplois

## Les plus fortes concentrations d'emplois et les spécificités

Actifs totaux au lieu de travail

### Le Havre

113 886 emplois totaux

	Nb actifs	%
Enseignement	9 311	8,2%
Entreposage et services auxiliaires des transports	9 266	8,1%
Administration publique et défense	8 400	7,4%
Activités pour la santé humaine	8 166	7,2%
Commerce de détail, hors automobiles et motocycles	7 741	6,8%
Action sociale sans hébergement	6 487	5,7%
Travaux de construction spécialisés	5 999	5,3%
Transports terrestres et transport par conduites	3 520	3,1%
Activités liées à l'emploi	3 265	2,9%
Réparation et installation de machines et d'équipements	2 887	2,5%

10 premiers secteurs : 65 041

Indice de concentration : 57,1%

### Secteurs d'activité spécifiques

- Transports par eau : 6,5 (1 219 actifs en emploi)
- Raffinage : 6 (1 495)
- Entreposage et services auxiliaires de transports : 5,4 (9 266)
- Réparation et installation de machines et d'équipements : 2,5 (2 887)
- Fabrication d'autres matériels de transport : 2,4 (1 494)
- Industrie chimique : 2,1 (2 430)
- Activités auxiliaires de services financiers et d'assurance : 2 (1 113)
- Fabrication de machines et équipements : 1,5 (1 200)
- Activités d'architecture et d'ingénierie ; activités de contrôle et analyses techniques : 1,3 (2 044)
- Industrie automobile : 1,3 (2 478)

Normandie

10 premiers secteurs  
709 400  
Indice de concentration  
54,8%



## Le Havre

113 886 emplois totaux

# Caractéristiques des emplois

## Les principales familles de métiers

*Actifs totaux au lieu de travail*

	Nb d'actifs	%
Secrétariat, administration	10 232	9,0%
Autres (enseignement, magistrature, général)	7 592	6,7%
Santé, pharmacie, paramédical, imagerie	7 284	6,4%
Action sociale, aide à domicile	6 220	5,5%
Emballage, manutention, magasinage	6 188	5,4%
Nettoyage, propreté	6 164	5,4%
Vente	5 693	5,0%
Management	3 894	3,4%
Conduite, transports de marchandises et de personnes	3 858	3,4%
Mécanique	3 765	3,3%

**10 premières familles de métiers :**  
**60 890 actifs / 53,5%**

Normandie

10 premières familles de métiers  
680 000  
52,5 %





# Dynamique des emplois

## Les évolutions d'emploi salarié des principaux secteurs d'activité

Effectifs salariés du secteur privé marchand

### Le Havre

81 628 emplois privés

	2015	Variation 2009 - 2015
Entreposage et services auxiliaires des transports	10 305	3,5%
Commerce de détail, hors automobiles et motocycles	6 892	-4,4%
Activités liées à l'emploi	5 286	31,3%
Travaux de construction spécialisés	4 843	-15,0%
Transports terrestres et transport par conduites	3 231	-4,6%
Action sociale sans hébergement	2 889	24,7%
Services relatifs aux bâtiments et aménagement paysager	2 433	9,9%
Restauration	2 328	3,1%
Hébergement médico-social et social	2 276	34,5%
Activités d'architecture et d'ingénierie ; activités de contrôle et analyses techniques	2 249	24,1%

10 premiers secteurs : 42 732 salariés  
Solde 2009 / 2015 : +2 163

### Secteurs « moteurs »

- Entreposage et services auxiliaires de transports
- Fabrication d'autres matériels de transport
  - Activités liées à l'emploi
- Activités d'architecture et d'ingénierie, de contrôle et analyses techniques
  - Activités pour la santé humaine
- Hébergement médico-social et social
  - Services relatifs aux bâtiments et aménagement paysager



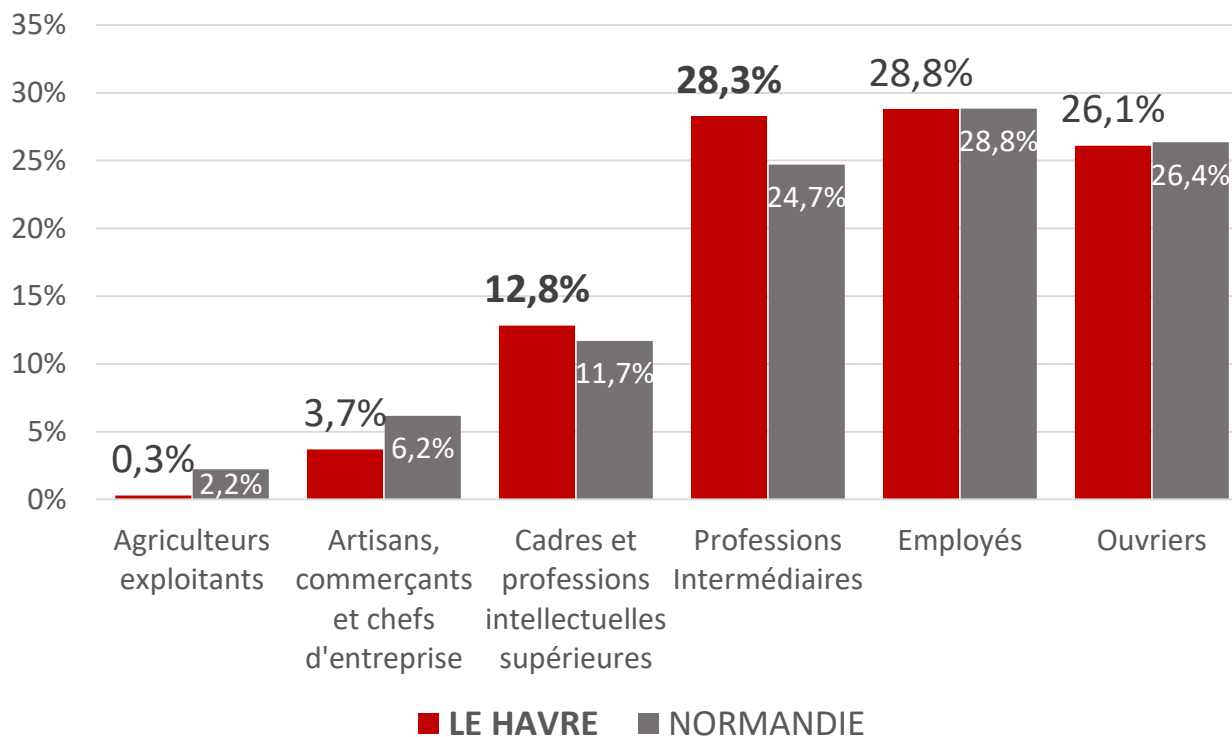
# Caractéristiques des emplois

## Structure par catégories socioprofessionnelles des actifs

Actifs totaux au lieu de travail

**Le Havre**

113 886 emplois totaux



**Taux d'encadrement  
12,8% (En hausse)**

Normandie

**Taux d'encadrement  
11,7% (En hausse)**



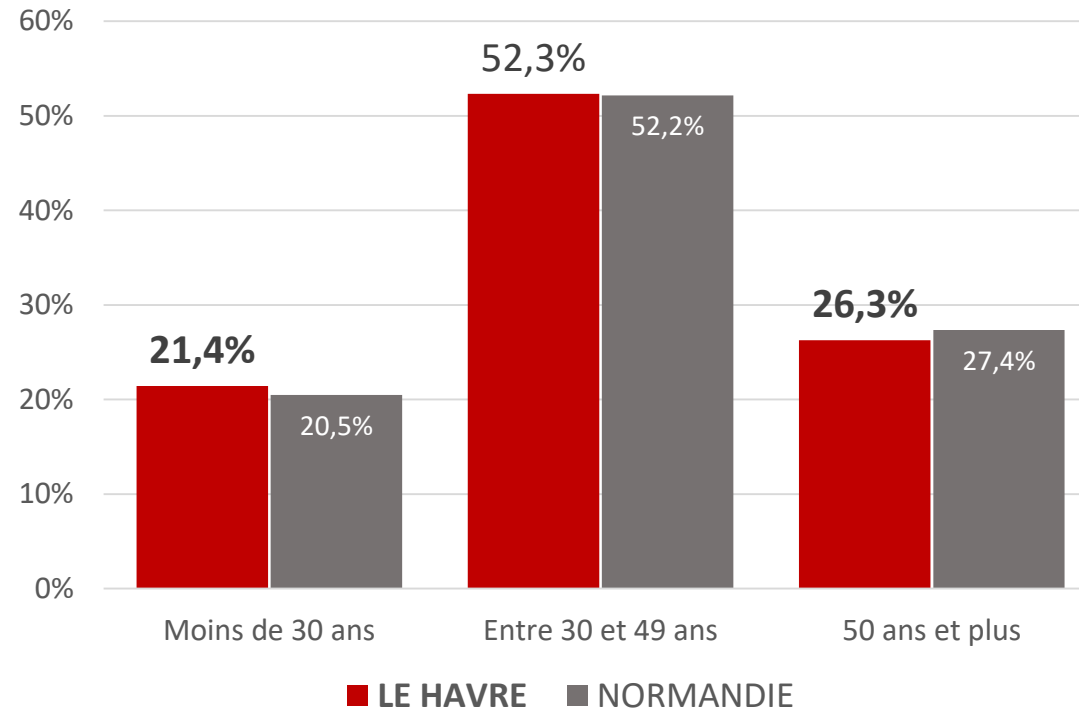
# Caractéristiques des emplois

## Structure par âge des actifs

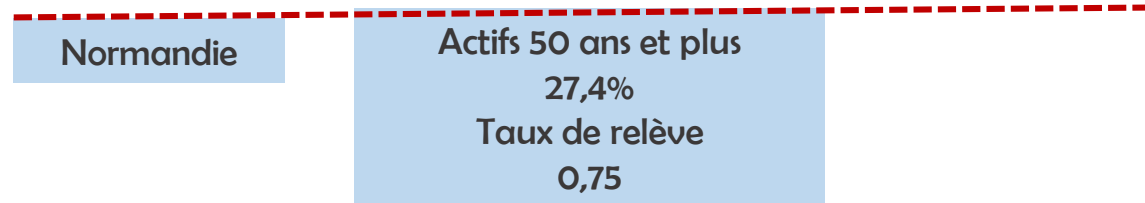
Actifs totaux au lieu de travail

**Le Havre**

113 886 emplois totaux



**Taux de relèvement**  
**0,82**



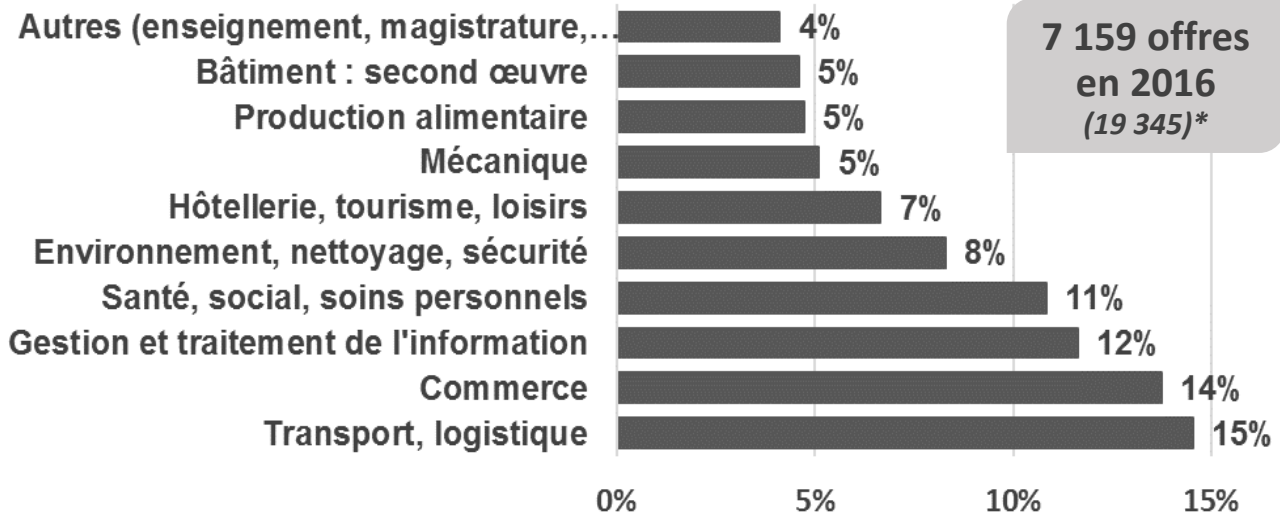


# Les besoins des employeurs

## Offres et demandeurs d'emploi (DEFM) par familles de métiers

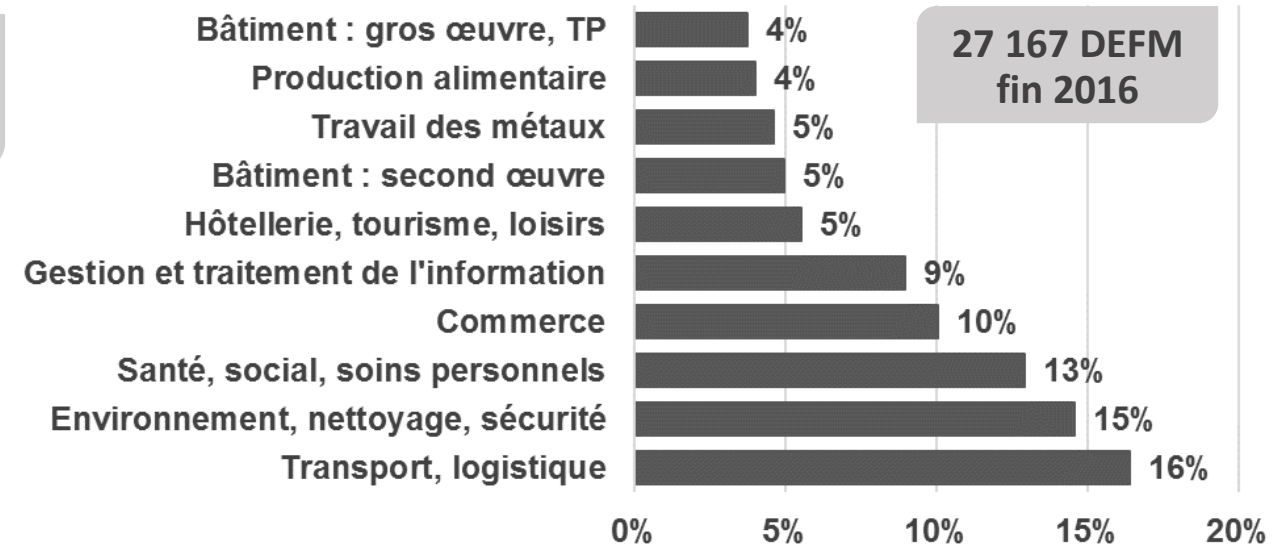
**Le Havre**

Les offres déposées à  
Pôle Emploi



Offres spécifiques à la zone :  
 Autres (enseignement, magistrature, général) (1,5)  
 Gestion et traitement de l'information (1,3)  
 Mécanique (1,3)

DEFM : familles de  
métiers recherchées



Demandes spécifiques à la zone :  
 Travail des métaux (2,0)

Normandie

Offres déposées à Pôle emploi en 2016

Transport, logistique 12%  
 Commerce 12%  
 Santé, social, soins personnels 11%  
 Environnement, nettoyage, sécurité 10%  
 Gestion et traitement de l'information 9%

DEFM : familles de métiers recherchées

Transport, logistique 15%  
 Environnement, nettoyage, sécurité 13%  
 Santé, social, soins personnels 13%  
 Commerce 11%  
 Gestion et traitement de l'information 10%



# Les besoins des employeurs de la zone

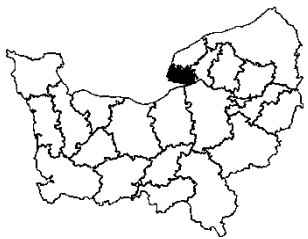
## Métiers en tension

*Métiers susceptibles de connaître des difficultés particulières en termes de recrutement*

Le Havre

### 8 métiers en tension

- Autres professionnels para-médicaux
- Cuisiniers
- Employés de la banque et des assurances
- Employés de la comptabilité
- Professeurs du secondaire
- Professionnels de l'animation socioculturelle
- Techniciens et agents de maîtrise de la maintenance et de l'environnement
- Vendeurs en habillement et accessoires, articles de luxe, de sport, de loisirs et culturels

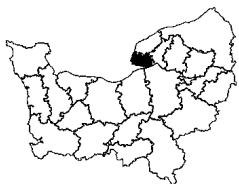


Le Havre



## Les ressources du territoire

Population résidente  
Actifs en emploi  
Demandeurs d'emploi



**Le Havre**

# Population résidente

## Les jeunes adultes (18-24 ans)

24 613 jeunes de 18-24 ans

**Taux de scolarisation  
des 18-24 ans**

**49%**

Femmes  
**51%**

Hommes  
**47%**

Normandie

**48%**  
Femmes  
**50%**  
Hommes  
**46%**

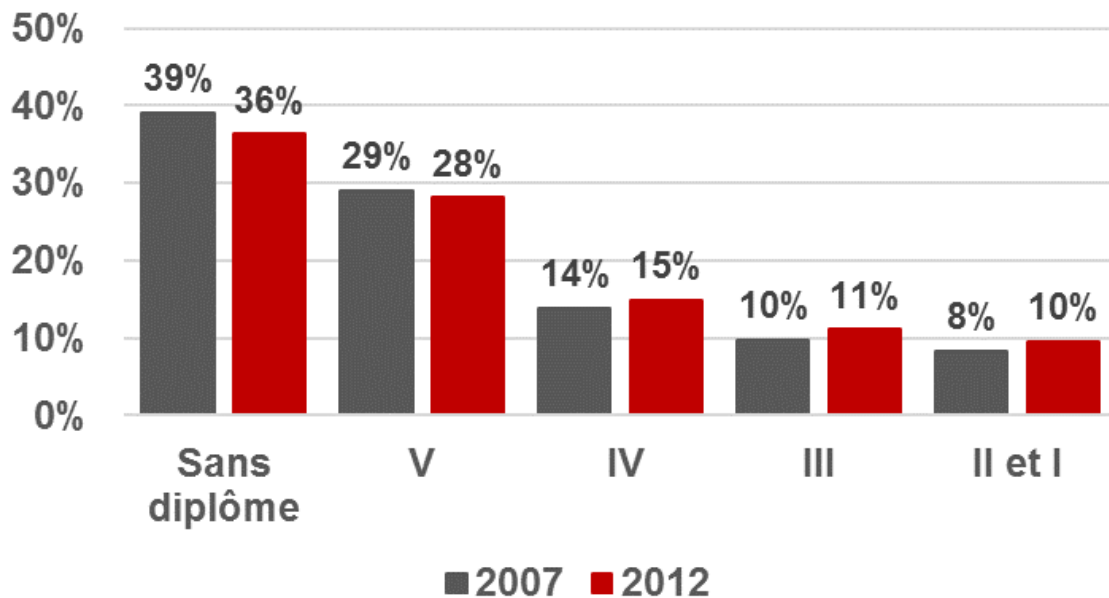


# Population résidente

## Niveaux de diplôme des habitants

Actifs de 15 ans et + non scolarisés


Le Havre



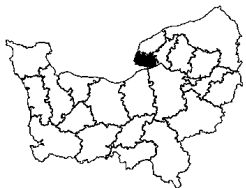
Diplômés du supérieur

21%

Femmes 21%  
Hommes 20%







# Population résidente

## Taux d'emploi

Actifs de 15 ans et + non scolarisés

Le Havre

### Taux d'emploi

**58%**

Femmes

54%

55 à 64 ans

37%

25 à 54 ans

75%

15 à 24 ans

29%

0% 50% 100%

Revenu médian annuel (département de Seine-Maritime) : **19 317€**

Normandie

Taux d'emploi : 63%

55-64 ans : 39%

25-54 ans : 81%

-25ans : 33%

Femmes : 60%

Revenu médian annuel par  
unité de consommation  
(2012)

19 216€



## Le Havre

113 886 emplois totaux

# Actifs en emploi Niveaux de diplôme

*Actifs totaux au lieu de travail*

## Diplômés du supérieur

**32%**

Femmes **37%**

Hommes 27%

## Les jeunes actifs (-30 ans)

- 15% sans diplôme
- 34% diplômés du supérieur

Normandie

Actifs en emploi  
Supérieur : 29%

- Femmes : 33 %
- Hommes : 25%

Jeunes actifs en emploi  
Sans diplôme : 14%  
Supérieur : 32%



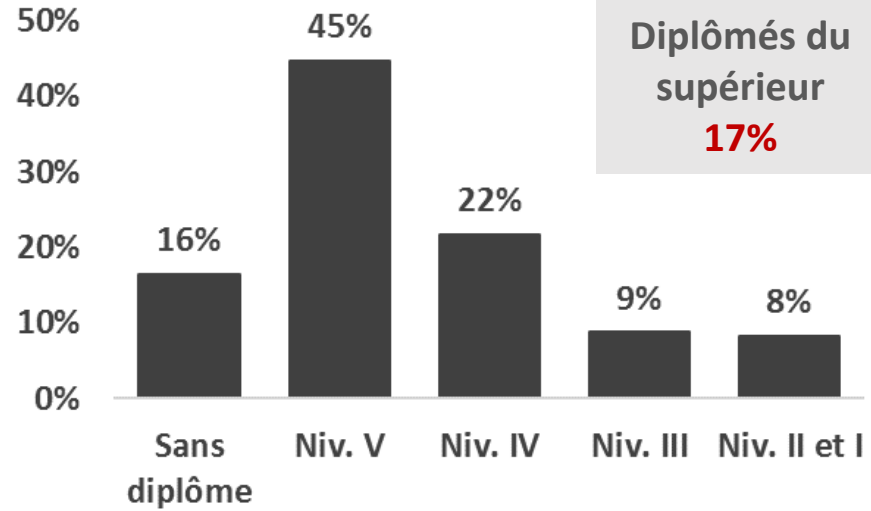
# Demandeurs d'emploi (DEFM)

## Profil

DEFM a,b,c

**Le Havre**

27 167 DEFM



**Femmes**

**48%**

**< 25ans**

**17%**

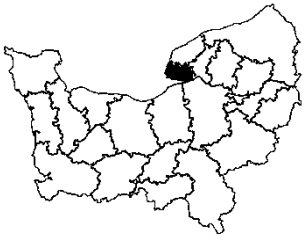
**50 ans et +**

**22%**

**Normandie**

Sans dipl. : 18%  
Niveau V : 43%  
Niveau IV : 21%  
Niveau III : 9%  
Niv. II et I : 8% **17%**

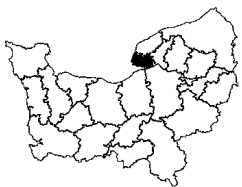
Femmes : 51%  
< 25 ans : 17%  
50 ans et + : 23%



**Le Havre**



**La formation**

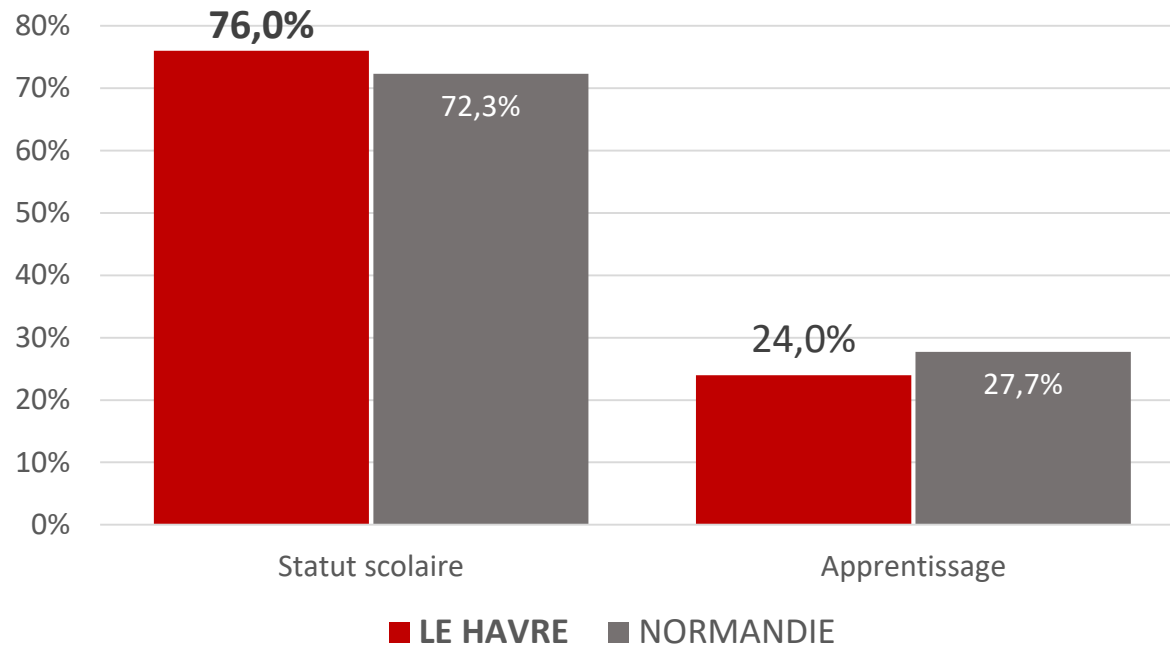


## Le Havre

8 375 formés  
Femmes : 44,2%

# Apprentissage et statut scolaire

*Formation initiale professionnelle par apprentissage (tous ministères niveaux V à I)  
et sous statut scolaire (ministère de l'Education nationale niveaux V à III)*



Poids de la zone dans l'offre de formation régionale : 10,6%  
Poids de la zone dans l'emploi régional : 8,8%

Normandie

79 313 formés  
Femmes : 42,4%

Pour information

2 089 formés relevant du Ministère de l'Agriculture dans le département de Seine-Maritime  
19,9% des effectifs régionaux



# Principales spécialités de formation

*Formation initiale professionnelle par apprentissage (tous ministères niveaux V à I)  
et sous statut scolaire (ministère de l'Education nationale niveaux V à III) et  
Programme régional de formation professionnelle (PRFP)*

## Le Havre

- Bâtiment travaux publics
- Commerce
- Electricité énergie
- Electromécanique
- Gestion et traitement de l'information (tertiaire)
- Mécanique
- Production alimentaire
- Travail des métaux
- Santé social soins personnels

### Spécialités spécifiques à la zone

Bâtiment travaux publics  
Communication médias  
Mécanique  
Santé social soins personnels  
Transports logistique  
Travail des métaux

### Zoom sur la formation supérieure (hors BTS)

Université

Antenne Sciences-Po

ENM

ENSM

ISEL

Ecole paramédicale et  
sociale



**Le Havre**



**MERCI DE VOTRE ATTENTION**