

# Portrait de territoire

Zone d'animation

## Evreux- Verneuil





**Evreux-Verneuil**

## Plan d'intervention

### **Les chiffres clés du territoire**

#### **Les besoins du territoire**

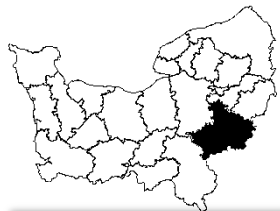
Caractéristiques des emplois  
Dynamique des emplois  
Besoins des employeurs

#### **Les ressources du territoire**

Population résidente  
Actifs en emplois  
Demandeurs d'emploi

#### **La formation**

Apprentissage et statut scolaire  
Principales spécialités de formation



Evreux-Verneuil

# Chiffres clés du territoire



Normandie  
Evolutions

209 334 habitants

Poids en région

6,3%

Évolution

+1,9%



2007/2012

+1,3%

79 512 emplois

6,1%

-2,5%

2007/2012

-0,7%

19 249 demandeurs d'emploi

6,7%



+32%

2010/2016

+29%

4 786 formés\*

6,0%

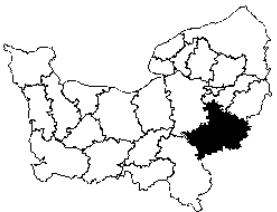


Evreux-Verneuil



## Les besoins du territoire

Caractéristiques des emplois  
Dynamique des emplois  
Besoins des employeurs



**Evreux-Verneuil**

# Caractéristiques des emplois

## Panorama général



**79 512** emplois totaux

**46 916** emplois privés marchands

**6,3%** de  
l'emploi  
régional

**5,8%**

Evolution 2007-2012 : - 2,5%

Evolution 2009-2015 : - 9,4%



Part des femmes : 50,4%

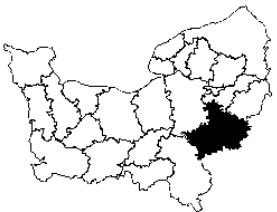
Estimation intérim  
5,8% de l'emploi salarié en 2015

Normandie

Emploi total  
1 294 534  
-0,7%  
Emploi privé  
804 582  
-3,2%

Part des  
femmes  
48,4%

Intérim  
5,0%



## Evreux-Verneuil

79 512 emplois totaux

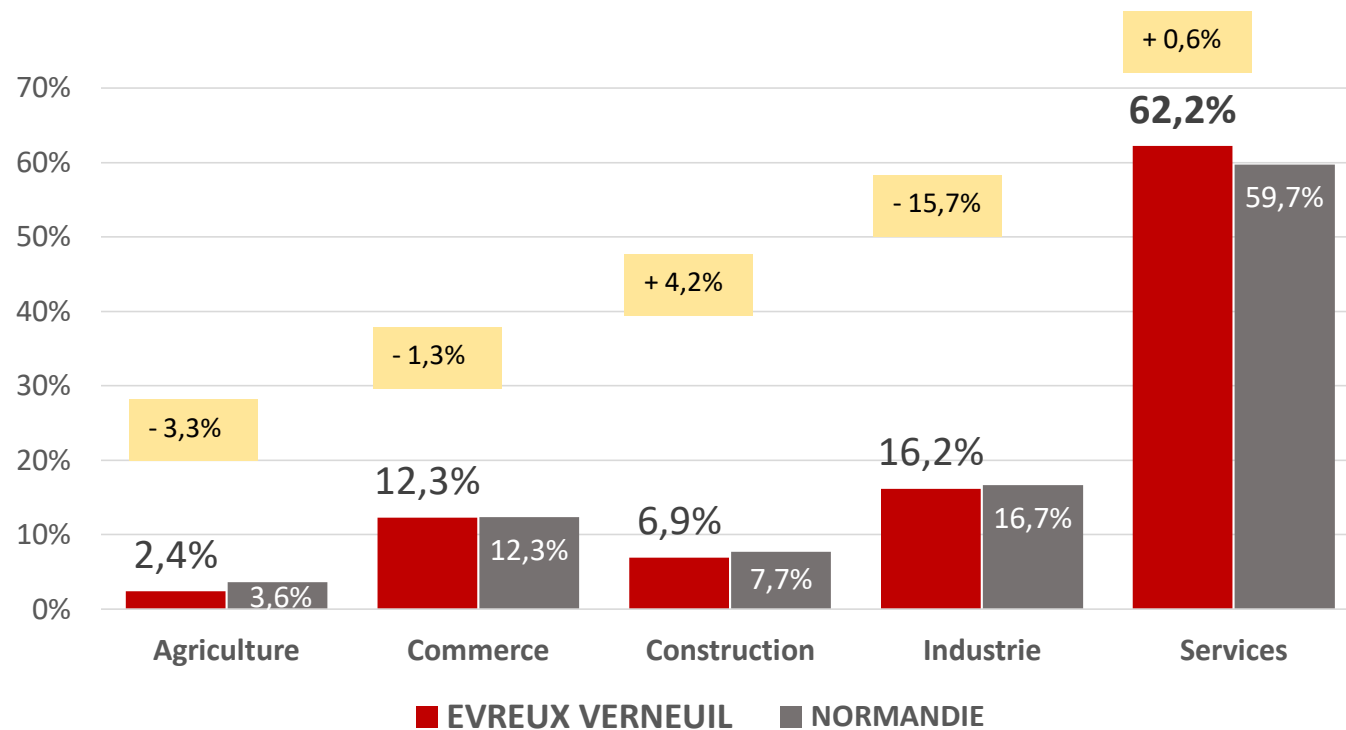
Evolution



# Caractéristiques des emplois

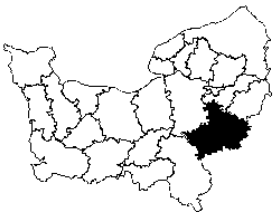
## Les cinq principaux secteurs d'activité

Actifs totaux en emploi au lieu de travail



Normandie

Agriculture : -7,5%  
Commerce : -1,2%  
Construction : +2%  
Industrie : -11%  
Services : +2,8%



# Caractéristiques des emplois



## Les plus fortes concentrations d'emplois et les spécificités

Actifs totaux en emploi au lieu de travail

### Evreux-Verneuil

79 512 emplois totaux

Nb actifs %

### Secteurs d'activité spécifiques

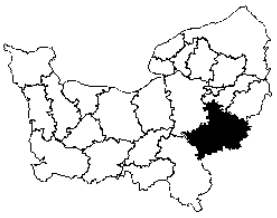
Administration publique et défense ; sécurité sociale	10 130	12,7%
Commerce de détail, hors automobiles et motocycles	5 959	7,5%
Enseignement	5 894	7,4%
Activités pour la santé humaine	5 725	7,2%
Travaux de construction spécialisés	4 839	6,1%
Action sociale sans hébergement	4 319	5,4%
Commerce de gros, hors automobiles et motocycles	2 243	2,8%
Hébergement médico-social et social	2 204	2,8%
Transports terrestres et transport par conduites	2 144	2,7%
Activités liées à l'emploi	2 100	2,6%

- Industrie pharmaceutique : **3,1** (1 703 actifs)
- Fabrication d'équipements électriques : **2,6** (1 133)
- Métallurgie : **2,1** (776)
- Activités administratives et autres activités de soutien aux entreprises : **1,8** (1 160)
- Fabrication de machines et équipements : **1,7** (948)
- Fabrication de produits en caoutchouc et en plastique : **1,5** (1 110)
- Administration publique et sécurité sociale : **1,4** (10 130)

10 premiers secteurs : 45 557  
Indice de concentration : 57,3%

Normandie

10 premiers secteurs  
709 400  
Indice de concentration  
54,8%



# Caractéristiques des emplois

## Les principales familles de métiers

*Actifs totaux en emploi au lieu de travail*



### Evreux-Verneuil

79 512 emplois totaux

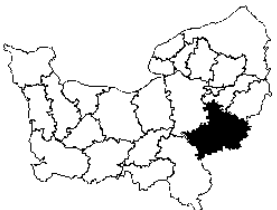
	Nb d'actifs	%
Secrétariat, administration	8 378	10,5%
Autres (enseignement, magistrature, général)	5 412	6,8%
Santé, pharmacie, paramédical, imagerie	4 872	6,1%
Action sociale, aide à domicile	4 250	5,3%
Nettoyage, propreté	4 532	5,7%
Vente	4 278	5,4%
Emballage, manutention, magasinage	3 364	4,2%
Management	2 727	3,4%
Conduite, transports de marchandises et de personnes	2 434	3,1%
Gros œuvre, travaux publics	2 038	2,6%

**10 premières familles de métiers :  
42 286 actifs / 53,2%**

Normandie

10 premières familles de métiers  
680 000  
52,5 %





# Dynamique des emplois



## Les évolutions d'emploi salarié des principaux secteurs d'activité

*Effectifs salariés du secteur privé marchand*

### Evreux-Verneuil

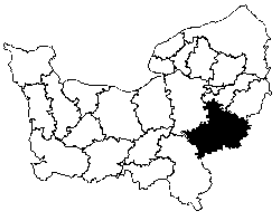
46 916 emplois privés

	2015	Variation 2009 - 2015
Commerce de détail, hors automobiles et motocycles	4958	-1,8%
Travaux de construction spécialisés	2821	-24,0%
Activités liées à l'emploi	2716	-13,5%
Hébergement médico-social et social	2147	25,0%
Transports terrestres et transport par conduites	1927	-1,9%
Action sociale sans hébergement	1895	-7,1%
Activités pour la santé humaine	1759	2,6%
Commerce de gros, hors automobiles et motocycles	1677	-6,4%
Industries alimentaires	1499	-9,7%
Restauration	1459	10,7%

### Secteurs « moteurs »

- Hébergement médico-social et social
- Activités pour la santé humaine
- Restauration

**10 premiers secteurs : 22 858 salariés**  
**Solde 2009 / 2015 : - 1247**



**Evreux-Verneuil**

## Dynamique des emplois

### Les emplois à fort rayonnement

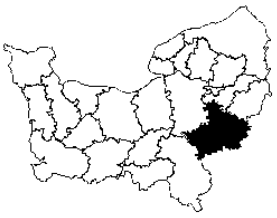
*Actifs totaux en emploi au lieu de travail*



**Emplois dans les fonctions métropolitaines  
16 538 actifs (20,8%)**

**Emplois stratégiques  
4 676 actifs (5,9%)**

**Emplois dans les activités juridiques, comptables, de gestion, d'architecture, d'ingénierie, de contrôle et d'analyses techniques : 2 339 actifs(2,9%)**



# Caractéristiques des emplois

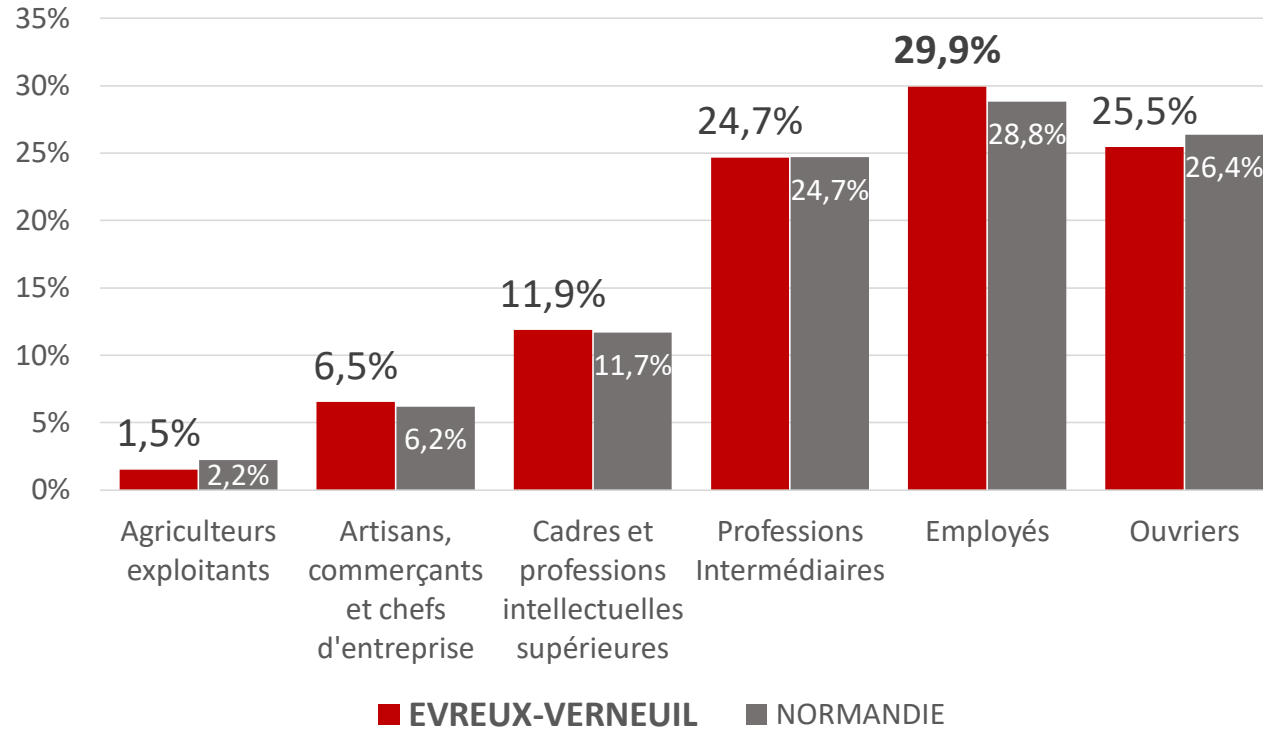


## Structure par catégories socioprofessionnelles des actifs

Actifs totaux en emploi au lieu de travail

**Evreux-Verneuil**

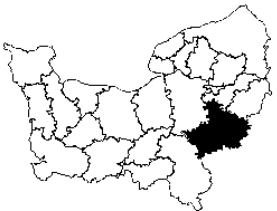
79 512 emplois totaux



**Taux d'encadrement  
11,9% (En hausse)**

Normandie

Taux d'encadrement  
11,7% (En hausse)



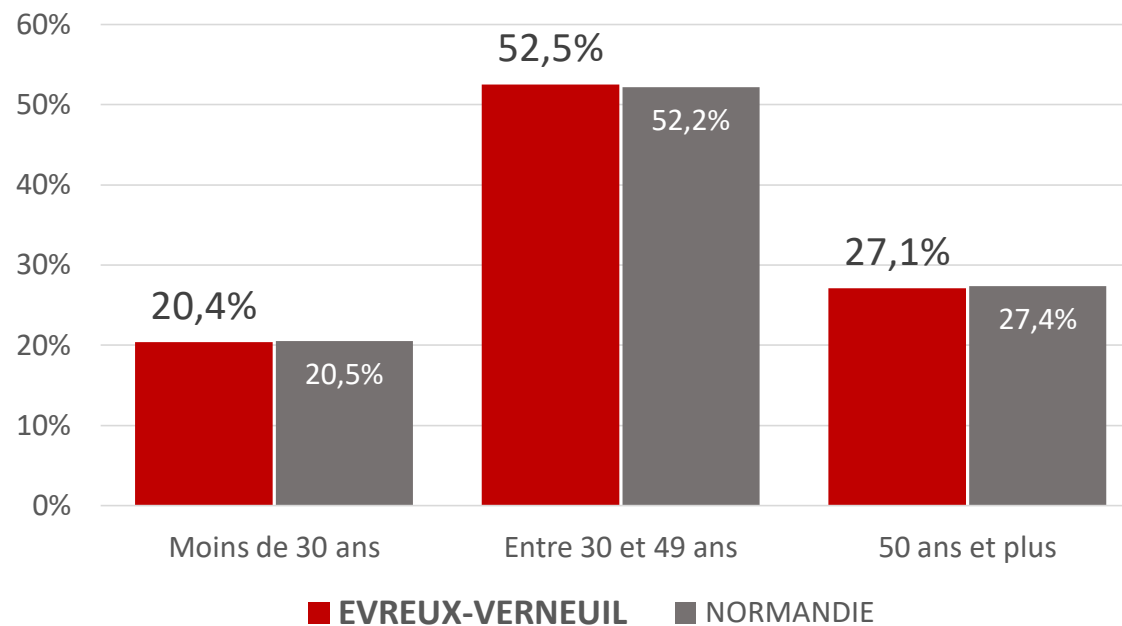
## Evreux-Verneuil

79 512 emplois totaux

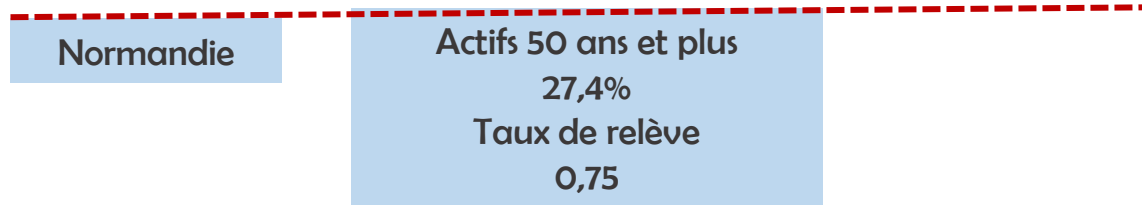
# Caractéristiques des emplois

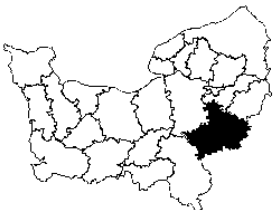
## Structure par âge des actifs

*Actifs totaux au lieu de travail*



Taux de relèvement  
0,75





# Les besoins des employeurs

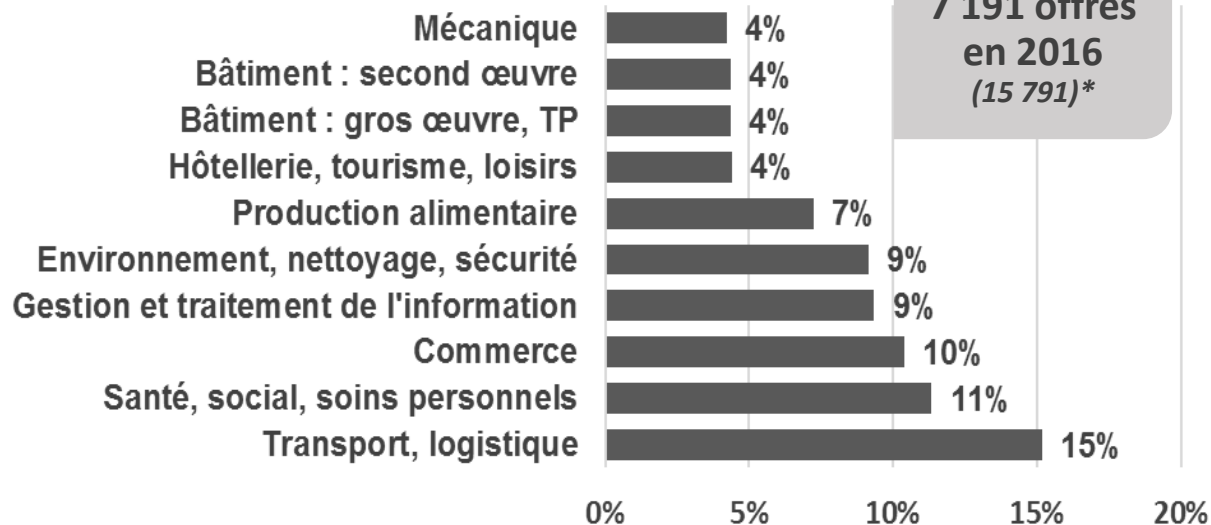


## Offres et demandeurs d'emploi (DEFM) par familles de métiers

### Evreux-Verneuil

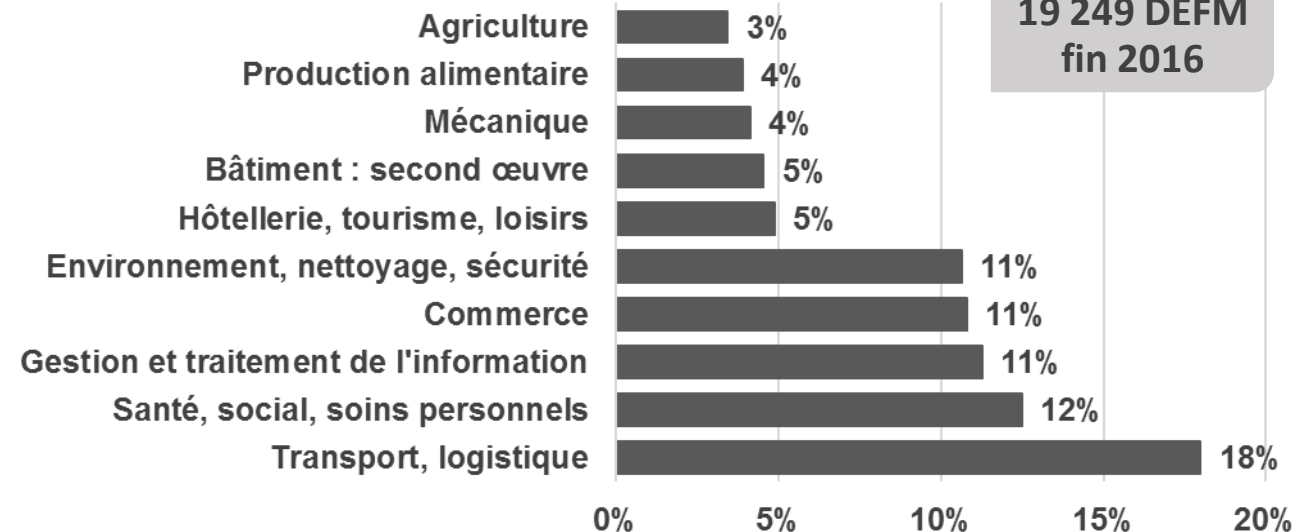
#### Les offres déposées à Pôle Emploi

7 191 offres en 2016  
(15 791)\*



#### DEFM : familles de métiers recherchées

19 249 DEFM fin 2016



Offres spécifiques à la zone :  
Transport, logistique (1,2)  
Bâtiment : gros œuvre, TP (1,2)

Demandes spécifiques à la zone :  
Mécanique (1,3)  
Transport, logistique (1,2)

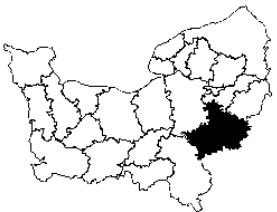
#### Normandie

#### Offres déposées à Pôle emploi en 2016

Transport, logistique 12%  
 Commerce 12%  
 Santé, social, soins personnels 11%  
 Environnement, nettoyage, sécurité 10%  
 Gestion et traitement de l'information 9%

#### DEFM : familles de métiers recherchées

Transport, logistique 15%  
 Environnement, nettoyage, sécurité 13%  
 Santé, social, soins personnels 13%  
 Commerce 11%  
 Gestion et traitement de l'information 10%



# Les besoins des employeurs de la zone

## Métiers en tension

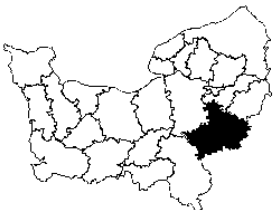
*Métiers susceptibles de connaître des difficultés particulières en termes de recrutement*

**Evreux-Verneuil**

### 9 métiers en tension

- Autres professionnels para-médicaux
- Employés de la comptabilité
- Médecins
- Ouvriers non qualifiés du second œuvre du bâtiment
- Professionnels de l'animation socioculturelle
- Représentants auprès des particuliers
- Surveillants d'établissements scolaires
- Techniciens des industries de process
- Techniciens et chargés d'études du bâtiment et des travaux publics



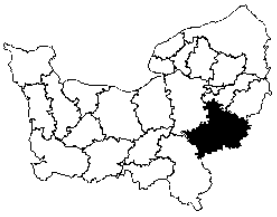


Evreux-Verneuil



## Les ressources du territoire

Population résidente  
Actifs en emploi  
Demandeurs d'emploi



**Evreux-Verneuil**



# Population résidente

## Les jeunes adultes (18-24 ans)

15 892 jeunes de 18-24 ans

**Taux de scolarisation  
des 18-24 ans**

**41%**

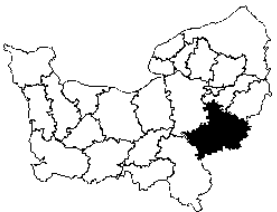
Femmes  
**43%**

Hommes  
**39%**

Normandie

**48%**  
Femmes  
**50%**  
Hommes  
**46%**





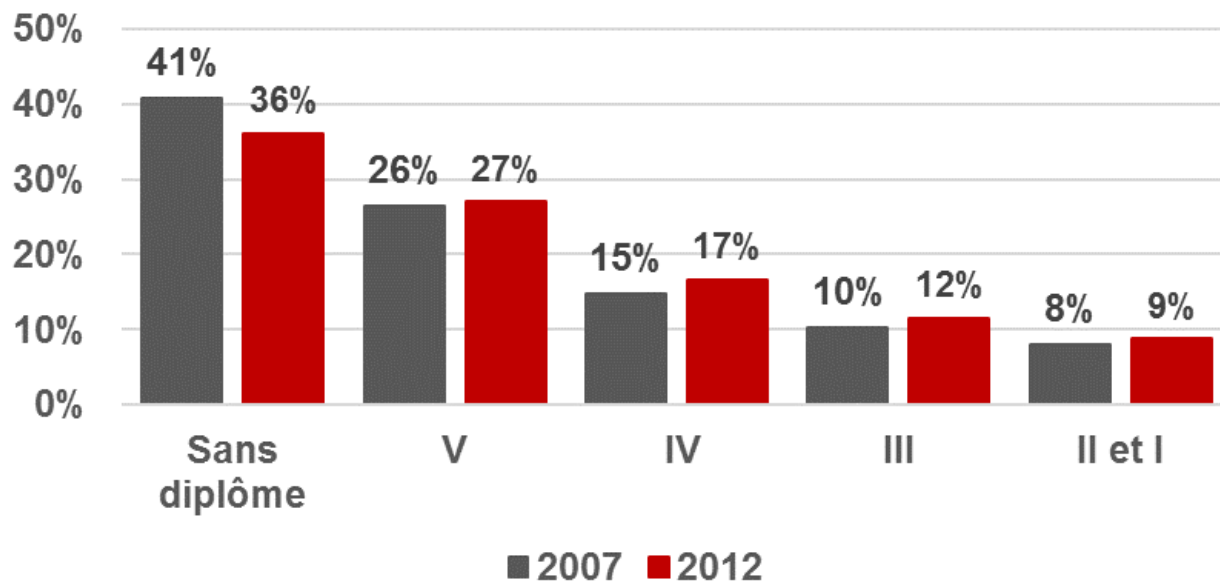
# Population résidente

## Niveaux de diplôme des habitants

Actifs de 15 ans et + non scolarisés



Evreux-Verneuil



Diplômés du supérieur

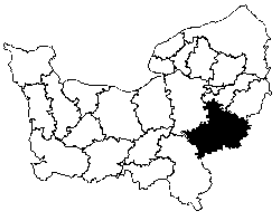
21%

Femmes 21%  
Hommes 19%

Normandie

Sans dipl. : 38%  
Niveau V : 27%  
Niveau IV : 15%  
Niveau III : 11%  
Niv. II et I : 9%

20%  
Femmes 21%  
Hommes 19%



**Evreux-Verneuil**



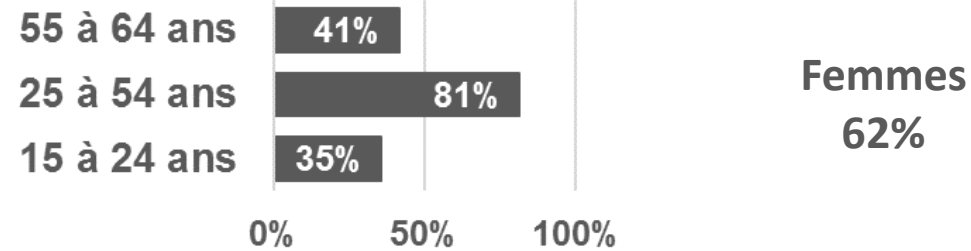
# Population résidente

## Taux d'emploi

*Actifs de 15 ans et + non scolarisés*

**Taux d'emploi**

**65%**

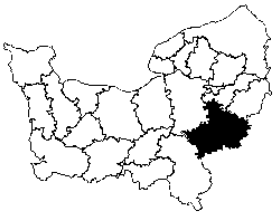


**Revenu médian annuel (département de l'Eure) : 19 841€**

**Normandie**

**Taux d'emploi : 63%**  
55-64 ans : 39%  
25-54 ans : 81%  
-25ans : 33%  
Femmes : 60%

**Revenu médian annuel par  
unité de consommation  
(2012)  
19 216€**



## Evreux-Verneuil

79 512 emplois totaux



# Actifs en emploi Niveaux de diplôme

*Actifs totaux en emploi au lieu de travail*

## Diplômés du supérieur

**29%**

Femmes **33%**

Hommes 24%

## Les jeunes actifs (-30 ans)

- 16% sans diplôme
- 30% diplômés du supérieur

Normandie

Actifs en emploi

Sans diplôme : 21%

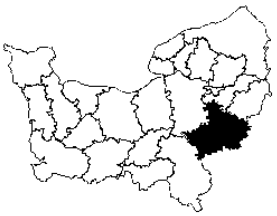
Supérieur : 29%

- Femmes : 33 %
- Hommes : 25%

Jeunes actifs en emploi

Sans diplôme : 14%

Supérieur : 32%



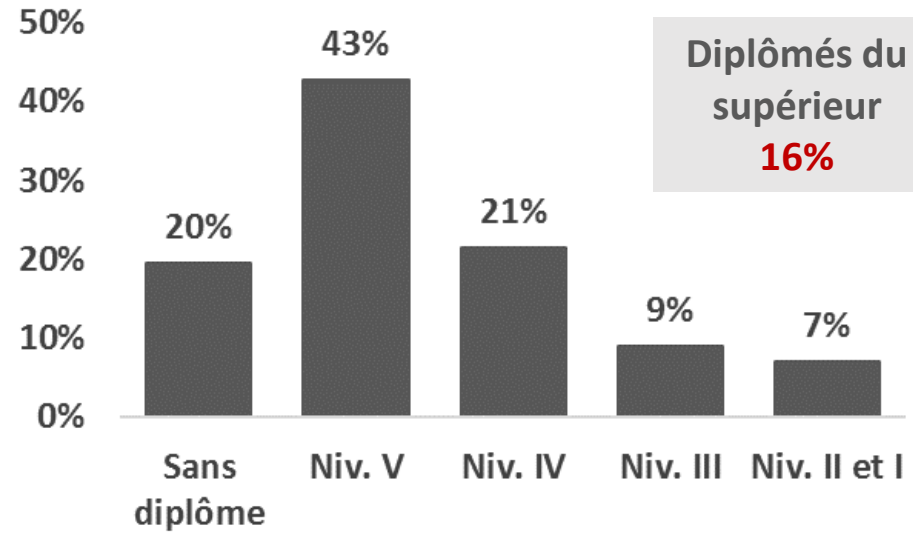
## Evreux-Verneuil

19 249 DEFM

# Demandeurs d'emploi (DEFM)

## Profil

DEFM a,b,c



**Femmes**  
51%

**< 25ans**  
16%

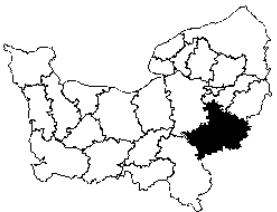
**50 ans et +**  
24%

Normandie

Sans dipl. : 18%  
Niveau V : 43%  
Niveau IV : 21%  
Niveau III : 9%  
Niv. II et I : 8%

17%

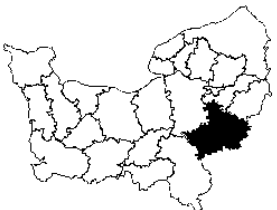
Femmes : 51%  
< 25 ans : 17%  
50 ans et + : 23%



**Evreux-Verneuil**



## La formation



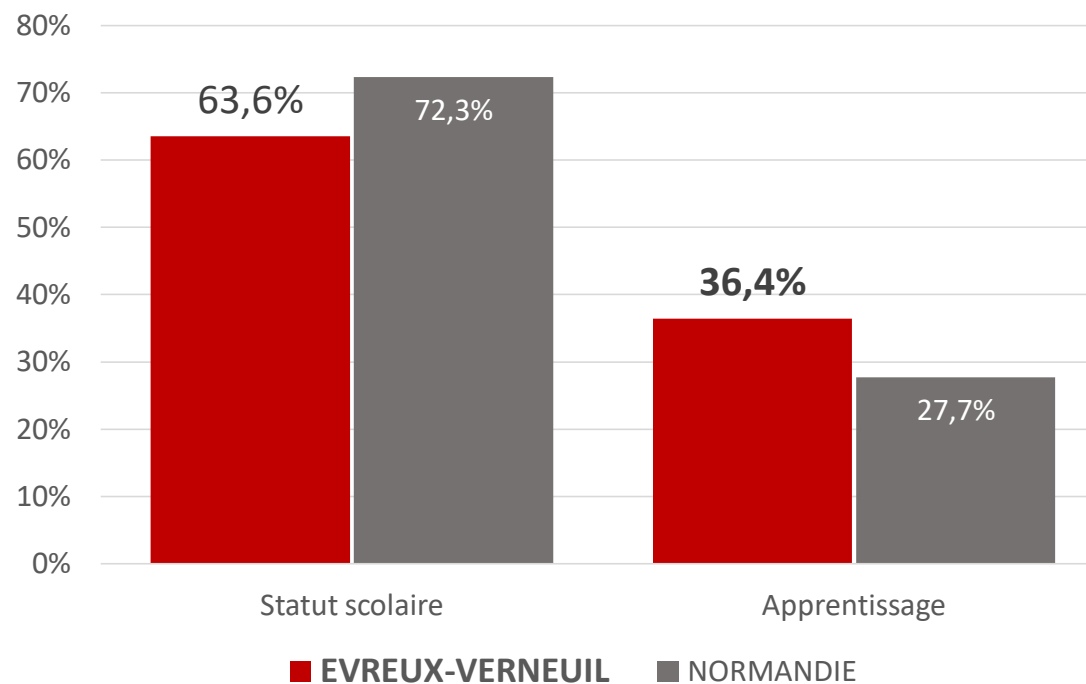
## Evreux-Verneuil

4 786 formés

Femmes : 31,9 %

# Apprentissage et statut scolaire

*Formation initiale professionnelle par apprentissage (tous ministères niveaux V à I)  
et sous statut scolaire (ministère de l'Education nationale niveaux V à III)*



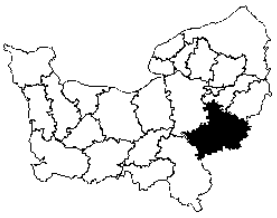
Poids de la zone dans l'offre de formation régionale : 6,0%  
Poids de la zone dans l'emploi régional : 6,1%

Normandie

79 313 formés  
Femmes : 42,4%

**Pour information**

**1 322 formés relevant du Ministère de l'Agriculture dans l'Eure  
12,6% des effectifs régionaux**



**Evreux-Verneuil**

# Principales spécialités de formation

*Formation initiale professionnelle par apprentissage (tous ministères niveaux V à I)  
et sous statut scolaire (ministère de l'Education nationale niveaux V à III) et  
Programme régional de formation professionnelle des demandeurs d'emploi (PRFP)*

- Agriculture production végétale environnement
- Bâtiment gros œuvre travaux publics
- Bâtiment second œuvre
- Commerce
- Electricité énergie
- Gestion et traitement de l'information
- Maintenance industrielle et méthode
- Santé social

## Spécialités spécifiques à la zone

Agriculture  
Bâtiment  
Electricité énergie



## Zoom sur la formation supérieure (hors BTS)

Antenne universitaire  
(DUT, Licence, Master)

ITII (Ingénieur)

ESPE

CNAM

ESCCI



**Evreux-Verneuil**



**MERCI DE VOTRE ATTENTION**