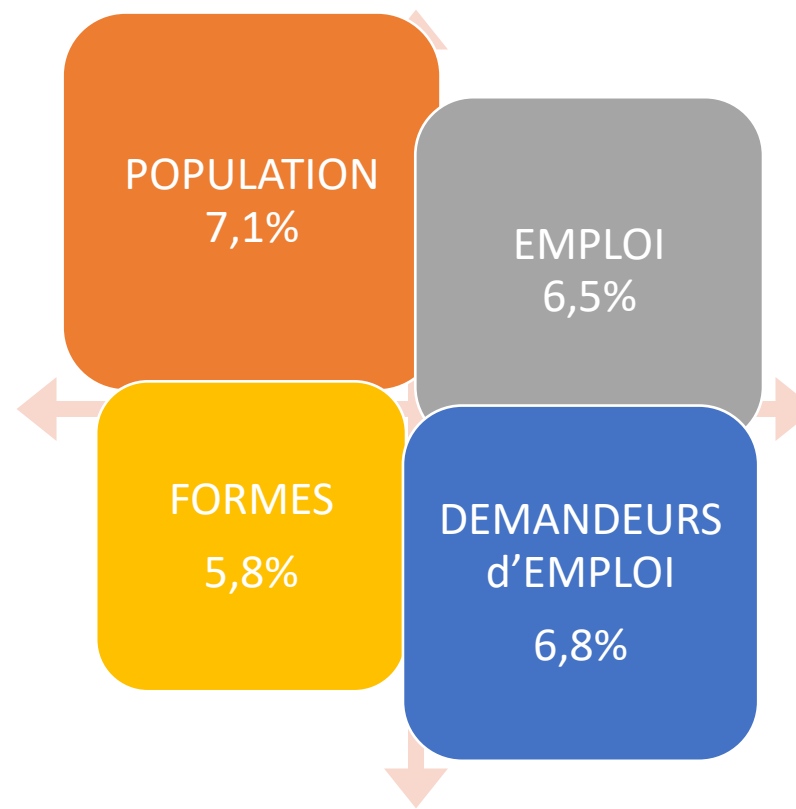


# Dieppe

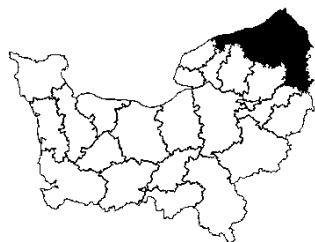
## Chiffres clés du territoire

	Poids	Évolution	Normandie Evolutions
235 387 habitants	7,1%	+1,0%	2007/2012 +1,3%
84 591 emplois totaux	6,5%	-2,6%	2007/2012 -0,7%
49 102 emplois salariés marchands	6,1%	-4,4%	2009/2015 -3,2%
19 715 demandeurs d'emploi	6,8%	+30%	2010/2016 +29%
4 627 formés*	5,8%		



Sources : INSEE, Recensements de population millésimes 2007 et 2012 (données en vigueur en 2016) / Pôle emploi 2016 / Conseil Régional, Rectorat, DRAAF, 2015

\*Formation initiale professionnelle par apprentissage (tous ministères niveaux V à I) et sous statut scolaire (ministère de l'Education nationale niveaux V à III)



**Dieppe**

## Les besoins et les ressources du territoire



# Les grands secteurs d'activité

Actifs totaux au lieu de travail

## Dieppe

84 591 emplois totaux

- Une réduction de l'emploi plus forte que la moyenne régionale
- Sixième zone pour la part de l'industrie dans l'emploi  
24% (16,7%)
- Le secteur des services sous-représenté  
50,2% (59,7%)

- Une économie marquée par les activités de production  
42% (35%)
- Quinzième zone pour la part des fonctions métropolitaines et des emplois stratégiques dans l'emploi



# Les cinq premiers secteurs d'activité détaillés

## Les spécificités sectorielles

*Actifs totaux au lieu de travail*

### Dieppe

84 591 emplois totaux

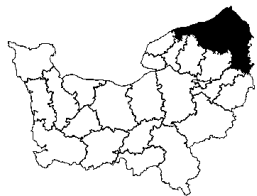
- Commerce de détail
- Enseignement
- Administration publique ; sécurité sociale
- Travaux de construction spécialisée
- Action sociale sans hébergement

Estimation intérim  
5,3 % de l'emploi salarié en 2015

- Fabrication d'autres produits minéraux non métalliques : **5,6** (2 699 actifs)
- Production et distribution d'électricité, de gaz, de vapeur et d'air conditionné : **4** (2 661)
- Fabrication de produits métalliques : **1,8** (2 218)
- Fabrication de produits en caoutchouc et en plastique : **1,8** (1 360)
- Industries alimentaires : **1,7** (4 285)
- Culture et production animale, chasse et services : **1,5** (4 201)



**20,6 % du total des emplois**



# Les spécificités de métiers

*Actifs totaux au lieu de travail*

## Dieppe

84 591 emplois totaux

- Les métiers de *l'Action sociale aide à domicile*, de la *Mécanique*, de *l'Agriculture*, de la *Fabrication par procédés*, de *l'Energie* et de *l'Agroalimentaire* possèdent une spécificité sur la zone



## Dieppe

49 102 emplois privés

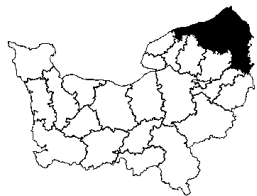
Une baisse  
générale de  
l'emploi salarié  
**-4,4%**

# Les évolutions d'emploi salarié

*Effectifs salariés du secteur privé marchand*

## Secteurs « moteurs »

- Production et distribution d'électricité
- Activités liées à l'emploi
  - Restauration
- Hébergement médico-social
  - Activités pour la santé
- Transports et entreposage
- Fabrication d'autres produits minéraux non métalliques
  - Industries alimentaires
- Collecte, traitement et élimination des déchets ; récupération
- Architecture, ingénierie, contrôle, analyses techniques



# Les types d'emplois selon la catégorie socioprofessionnelle

*Actifs totaux au lieu de travail*

## Dieppe

84 591 emplois totaux

- Une proportion importante *d'artisans, commerçants et chefs d'entreprises* dans l'emploi  
7,4% (6,2%)
- Sixième zone pour la part des *ouvriers* dans l'emploi  
31,4% (26,4%)
- Une proportion de *cadres et professions intellectuelles supérieures* identique à la moyenne mais qui place la zone au 13<sup>ème</sup> rang régional





# L'âge des actifs, le vieillissement

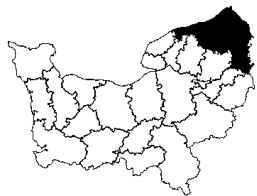
*Actifs totaux au lieu de travail*

**Dieppe**

**84 591** emplois totaux

- Un profil d'âge des actifs conforme à la moyenne régionale

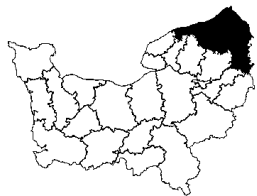




# Scolarisation et diplômes

## Dieppe

- Un taux de scolarisation (18-24 ans) parmi les plus **bas**  
34,2% (48%)  
21<sup>ème</sup> zone sur 23
- **Troisième** zone pour la part des **non diplômés** parmi la population résidente  
43% (38%)
- Les diplômés du supérieur nettement sous-représentés  
Parmi la population résidente : 15% (20%) – 20<sup>ème</sup> rang  
Parmi les actifs en emploi : 23% (29%)
- Une **élévation générale** des niveaux de formation et de meilleurs résultats pour les femmes



# Offres d'emploi et demandeurs d'emploi

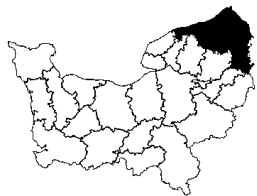
## Dieppe

4 894 offres d'emploi  
(9 560 offres diffusées\*)

- Une **très forte chute** du nombre d'offres d'emploi déposées entre 2010 et 2016 : **-41%** (-30%)
- Trois **principales** familles de métiers sollicitées par les employeurs : *Production alimentaire, Environnement nettoyage sécurité et Santé social soins personnels*
- Une forte **spécificité** territoriale des offres déposées sur les métiers de *la Mécanique* et de la *Production alimentaire*

19 715 demandeurs d'emploi

- Une **augmentation** du nombre d'inscription entre 2010 et 2016 conforme à la moyenne : +30% (29%)
- Trois principales familles de métiers d'inscription : *Transport logistique, Environnement nettoyage sécurité et Santé social soins personnels*
- Une forte spécificité territoriale des inscriptions sur les métiers de *l'Agriculture* et de la *Mécanique*
- Un **rapport** demandes sur offres particulièrement déséquilibré : **4**
- Un taux d'emploi particulièrement **bas** parmi la population de 55 à 64 ans



## Dieppe

19 715 demandeurs d'emploi

# Demandeurs d'emploi (DEFM)

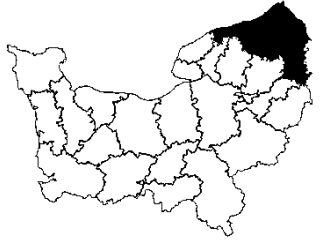
## Profil

DEFM a,b,c

- Une **surreprésentation** des *jeunes*, des *femmes* et des titulaires d'un *niveau V* parmi les demandeurs d'emploi inscrits

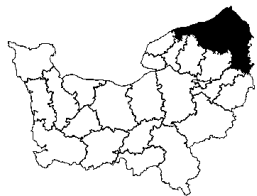
19% / 53% / 47% (17%/51%/43%)





**Dieppe**

**La formation**



# Apprentissage et statut scolaire

*Formation initiale professionnelle par apprentissage (tous ministères niveaux V à I)  
et sous statut scolaire (ministère de l'Education nationale niveaux V à III)*

## Dieppe

4 627 formés

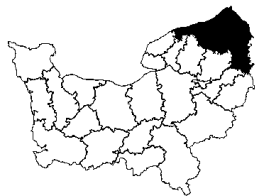
Femmes : 39,3%

- Une **sous-représentation** de l'apprentissage dans l'appareil de formation professionnelle initiale  
20,6% (27,7%)
- Une **surreprésentation** des filières de niveau V dans l'apprentissage  
74% (48%)

### Pour information

**2 089 formés relevant du Ministère de l'Agriculture en Seine-Maritime**

**19,9% des effectifs régionaux**



## Dieppe

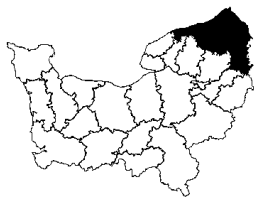
# Principales spécialités de formation

*Formation initiale professionnelle par apprentissage (tous ministères niveaux V à I)  
et sous statut scolaire (ministère de l'Éducation nationale niveaux V à III) et Programme  
régional de formation professionnelle des demandeurs d'emploi (PRFP + Pôle emploi)*

- Commerce
- Gestion et traitement de l'information
- Hôtellerie tourisme loisirs
- Mécanique
- Production alimentaire
- Transport logistique
- Santé social soins personnels

### Spécialités spécifiques à la zone

Bâtiment second œuvre  
Electromécanique  
Environnement sécurité  
Mécanique  
Production alimentaire  
Travail du bois



Dieppe



**MERCI DE VOTRE ATTENTION**