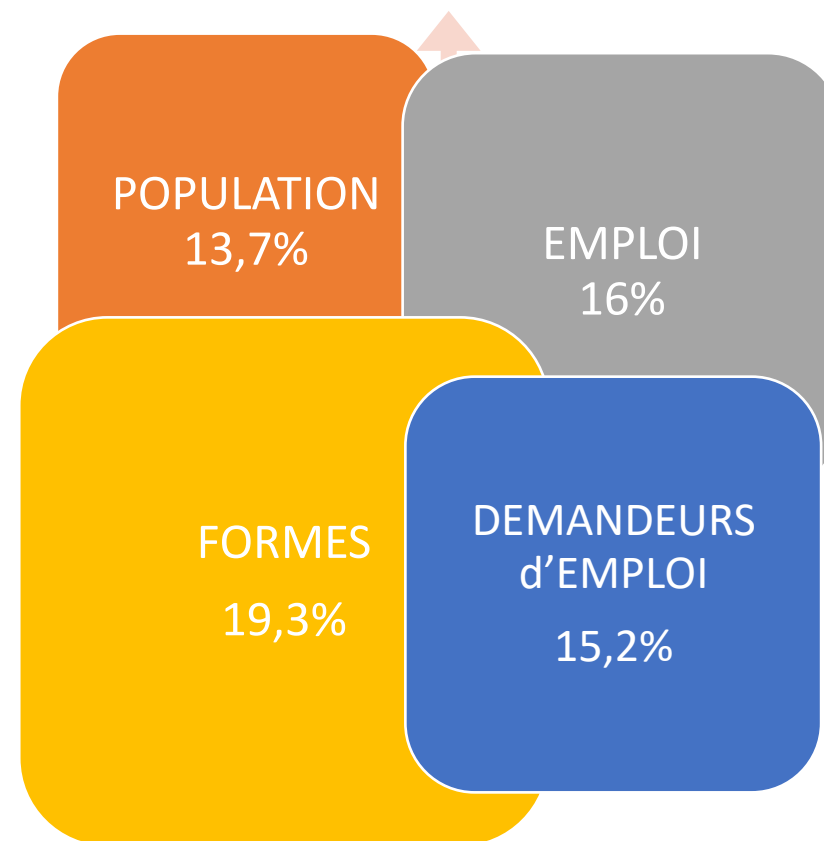


# Chiffres clés du territoire

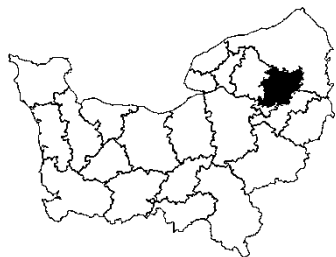
## Grand Rouen

	Poids	Évolution	Normandie Evolutions
456 751 habitants	<b>13,7%</b>	<b>+0,8%</b>	2007/2012 <b>+1,3%</b>
207 600 emplois totaux	<b>16%</b>	<b>+1,8%</b>	2007/2012 <b>-0,7%</b>
139 568 emplois salariés marchands	<b>17,3%</b>	<b>-3,2%</b>	2009/2015 <b>-3,2%</b>
43 846 demandeurs d'emploi	<b>15,2%</b>	<b>+34%</b>	2010/2016 <b>+29%</b>
15 340 formés*	<b>19,3%</b>		



Sources : INSEE, Recensements de population millésimes 2007 et 2012 (données en vigueur en 2016) / Pôle emploi 2016 / Conseil Régional, Rectorat, DRAAF, 2015

\*Formation initiale professionnelle par apprentissage (tous ministères niveaux V à I) et sous statut scolaire (ministère de l'Education nationale niveaux V à III)



**Grand Rouen**

# Les besoins et les ressources du territoire



# Les grands secteurs d'activité

Actifs totaux au lieu de travail

## Grand Rouen

207 600 emplois totaux

- Une économie surtout **marquée** par le secteur des *services*  
70,5% (59,7%)
- **Moins de 10%** des emplois dans le secteur de *l'industrie*
- **Quatrième zone** pour la part des femmes dans l'emploi  
50,2% (48,4%)

- **Première zone** pour la part des emplois dans les fonctions métropolitaines et pour la part d'emplois de haut niveau  
26,1% / 8,3%
- **Deuxième zone** pour la part des salariés travaillant dans de grands établissements  
47%



# Les cinq premiers secteurs d'activité détaillés

## Les spécificités sectorielles

*Actifs totaux au lieu de travail*

### Grand Rouen

207 600 emplois totaux

- Administration publique ; sécurité sociale
- Enseignement
- Activité pour la santé humaine
- Commerce de détail
- Travaux de construction spécialisée

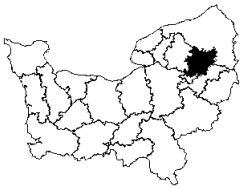
Estimation intérim

4,6 % de l'emploi salarié en 2015

- Assurance : 3,2 (3 753)
- Activités des organisations associatives : 1,8 (6 529)
- Activités des sièges sociaux ; conseil de gestion : 1,8 (2 148)
- Construction de bâtiments : 1,5 (2 139)
- Transports terrestres et par conduites : 1,5 (8 094)
- Activités immobilières : 1,4 (3 476)
- Activités des services financiers : 1,4 (4 368)
- Activités d'architecture et d'ingénierie, activités de contrôle et analyses techniques : 1,4 (3 854)



**16,5% du total des emplois**



# Les spécificités de métiers

*Actifs totaux au lieu de travail*

## Grand Rouen

207 600 emplois totaux

- Les métiers du *Secrétariat administration*, de la *Santé pharmacie paramédical imagerie*, de *l'Enseignement*, du *Nettoyage propreté*, du *Management*, de la *Finance banque assurance* et de la *Comptabilité gestion* possèdent une spécificité sur la zone



## Grand Rouen

139 568 emplois privés

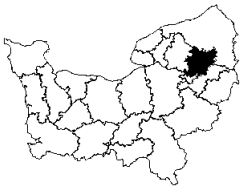
Une baisse  
générale de  
l'emploi salarié  
**-3,2%**

# Les évolutions d'emploi salarié

*Effectifs salariés du secteur privé marchand*

## Secteurs « moteurs »

- Assurance
- Entreposage et services auxiliaires de transports
- Restauration
- Action sociale sans hébergement
- Hébergement médico-social et social
  - Activités pour la santé humaine
  - Activités administratives et autres activités de soutien aux entreprises
- Activités de sièges sociaux, conseils de gestion
  - Production et distribution d'électricité, de gaz, de vapeur et d'air conditionné



# Les types d'emplois selon la catégorie socioprofessionnelle

*Actifs totaux au lieu de travail*

## Grand Rouen

207 600 emplois totaux

- **Première zone** pour la part des *cadres et professions intellectuelles supérieures* dans l'emploi  
16,4% (11,7%)
- **Première zone** pour la part des *professions intermédiaires* dans l'emploi  
28,4% (24,7%)
- **Dernière zone** pour la part des *ouvriers* dans l'emploi





# L'âge des actifs, le vieillissement

*Actifs totaux au lieu de travail*

## Grand Rouen

207 600 emplois totaux

- **Deuxième zone** pour la part des *jeunes actifs* (moins de 30 ans) dans l'emploi  
21,7% (20,5%)

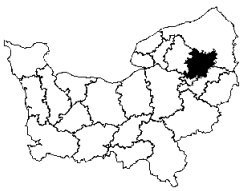




# Scolarisation et diplômes

## Grand Rouen

- Un taux de scolarisation (18-24 ans) parmi les plus **élevés**  
60,7% (48%)
- **Première zone** pour la part des individus *diplômés de l'enseignement supérieur* :
  - Parmi la population : 27% (20%)
  - Parmi les actifs en emploi: 36% (29%)
- Une **élévation générale** des niveaux de formation et de meilleurs résultats pour les femmes  
40% des femmes en emploi sont diplômées du supérieur



# Offres d'emploi et demandeurs d'emploi

## Grand Rouen

20 000 offres d'emploi  
(36 043 offres diffusées)\*

- Une **chute importante** du nombre d'offres d'emploi déposées entre 2010 et 2016 : **-31%** (-30%)

Mais une stagnation entre 2015 et 2016

- Trois **principales** familles de métiers sollicitées par les employeurs : *Gestion et traitement de l'information, Commerce et Santé social soins personnels*
- Une forte **spécificité** territoriale des offres déposées sur les métiers de *Gestion et traitement de l'information*

43 846 demandeurs d'emploi

- Une **augmentation** du nombre d'inscription entre 2010 et 2016 plus forte qu'en moyenne : **+34%** (29%)
- Trois principales familles de métiers d'inscription : *Environnement nettoyage sécurité, Transport logistique et Santé social soins personnels*
- Une forte spécificité territoriale des inscriptions sur les métiers de *l'Enseignement et de la formation, du Bâtiment gros œuvre et de la Communication production artistique*



## Grand Rouen

43 846 demandeurs d'emploi

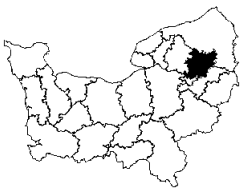
# Demandeurs d'emploi (DEFM)

## Profil

DEFM a,b,c

- Une **forte proportion** de demandeurs d'emploi diplômés du supérieur  
23% (17%)
- Les demandeurs d'emploi de 50 ans et plus **moins représentés**  
21% (23%)





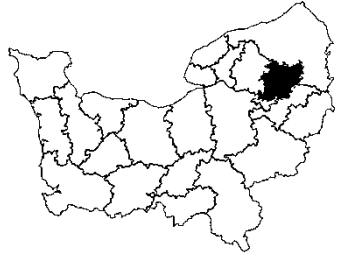
## Grand Rouen

# Métiers en tension

*Métiers susceptibles de connaître des difficultés particulières en termes de recrutement*

## 19 métiers en tension

- Agents immobiliers, syndics
- Aides à domicile et aides ménagères
- Aides de cuisine, apprentis de cuisine et employés polyvalents de la restauration
- Aides-soignants
- Autres professionnels para-médicaux
- Conducteurs routiers
- Employés de la banque et des assurances
- Employés et opérateurs en informatique
- Ingénieurs et cadres d'étude, recherche et développement (industrie)
- Juristes
- Médecins
- Ouvriers non qualifiés métallerie, serrurerie, montage
- Ouvriers non qualifiés travaillant par enlèvement ou formage de métal
- Représentants auprès des particuliers
- Serveurs de cafés restaurants
- Sportifs et animateurs sportifs
- Techniciens des assurances
- Techniciens et agents de maîtrise de la maintenance et de l'environnement
- Techniciens et chargés d'études du bâtiment et des travaux publics



**Grand Rouen**

**La formation**



## Grand Rouen

15 340 formés

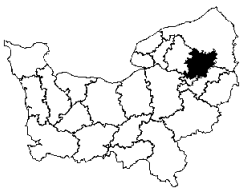
Femmes : 43,4%

- L'apprentissage un peu **plus représenté** qu'en moyenne dans l'appareil de formation professionnelle initiale  
32,3% (27,7%)
- Nette **surreprésentation** des niveaux supérieurs dans l'appareil de formation professionnelle initiale

### Pour information

2 089 formés relevant du Ministère de l'Agriculture en Seine-Maritime

19,9% des effectifs régionaux



## Grand Rouen

# Principales spécialités de formation

*Formation initiale professionnelle par apprentissage (tous ministères niveaux V à I)  
et sous statut scolaire (ministère de l'Éducation nationale niveaux V à III) et Programme  
régional de formation professionnelle des demandeurs d'emploi (PRFP + Pôle emploi)*

- Appui à la production des industries
- Bâtiment travaux publics
- Commerce
- Electricité énergie
- Gestion et traitement de l'information
- Hôtellerie tourisme loisirs
- Mécanique – maintenance – électromécanique
- Production alimentaire
- Santé social soins personnels

**Spécialités spécifiques à la zone**  
Appui à la production des industries  
Bâtiment gros œuvre  
Santé social soins personnels

### Zoom sur la formation supérieure (hors BTS)

Universités

CESI

CNAM

EMN

ESITPA

ENSA

ENSM

ESIGELEC

INSA

NEOMA BS





**Grand Rouen**



**MERCI DE VOTRE ATTENTION**