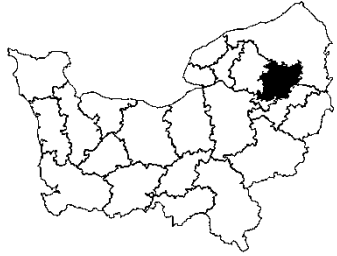




Plan d'intervention



Grand Rouen

Les chiffres clés du territoire

Les besoins du territoire

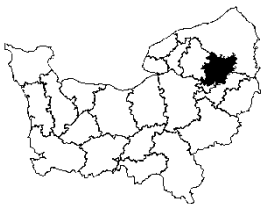
Caractéristiques des emplois
Dynamique des emplois
Besoins des employeurs

Les ressources du territoire

Population résidente
Actifs en emplois
Demandeurs d'emploi

La formation

Apprentissage et statut scolaire
Principales spécialités de formation



Grand Rouen

Chiffres clés du territoire



| | Poids en région | Évolution | Normandie Evolutions |
|----------------------------|-----------------|-----------|----------------------|
| 456 751 habitants | 13,7% | +0,8% | 2007/2012 +1,3% |
| 207 600 emplois | 16,0% | +1,8% | 2007/2012 -0,7% |
| 43 846 demandeurs d'emploi | 15,2% | +34% | 2010/2016 +29% |
| 15 340 formés* | 19,3% | | |

Sources : INSEE, Recensements de population millésimes 2007 et 2012 (données en vigueur en 2016) / Pôle emploi 2016 / Conseil Régional, Rectorat, DRAAF, 2015

*Formation initiale professionnelle par apprentissage (tous ministères niveaux V à I) et sous statut scolaire (ministère de l'Education nationale niveaux V à III)

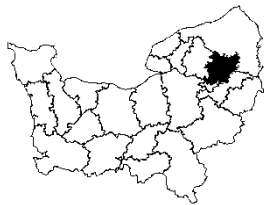


Grand Rouen



Les besoins du territoire

Caractéristiques des emplois
Dynamique des emplois
Besoins des employeurs



Grand Rouen

Caractéristiques des emplois Panorama général



207 600 emplois totaux

139 568 emplois privés marchands

16% de
l'emploi
régional

17,3%

Evolution 2007-2012 : **+1,8%**

Evolution 2009-2015 : **-3,2%**

Part des femmes : **50,2%**

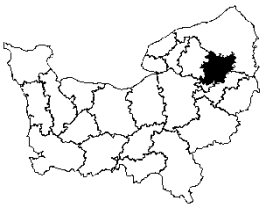
Estimation intérim
4,1% de l'emploi salarié en 2015

Normandie

Emploi total
1 294 534
-0,7%
Emploi privé
804 582
-3,2%

Part des
femmes
48,4%

Intérim
5,0%



Grand Rouen


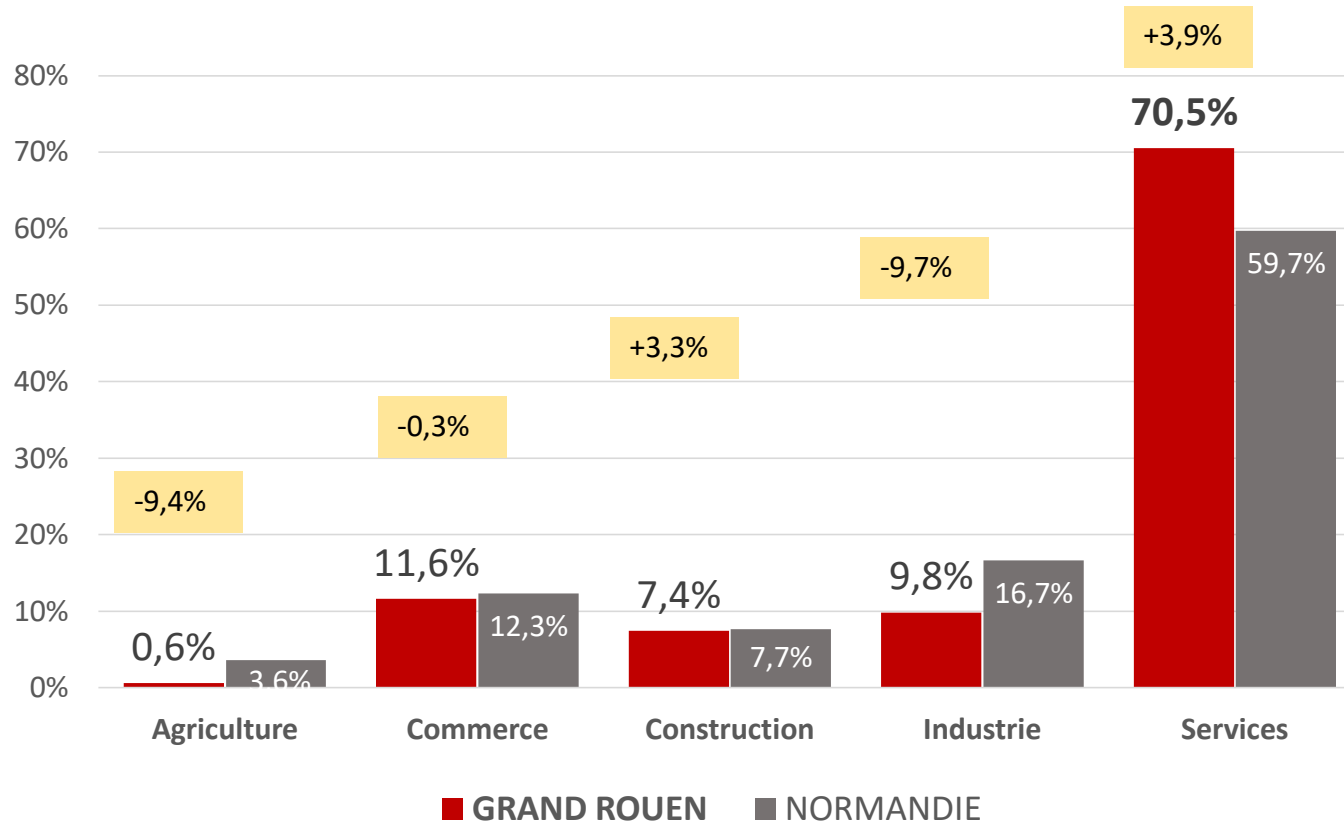
207 600 emplois totaux

Evolution

Caractéristiques des emplois

Les cinq principaux secteurs d'activité

Actifs totaux en emploi au lieu de travail





Caractéristiques des emplois



Les plus fortes concentrations d'emplois et les spécificités

Actifs totaux en emploi au lieu de travail

Grand Rouen

207 600 emplois totaux

Nb actifs %

| | | |
|---|--------|-------|
| Administration publique et défense ; sécurité sociale | 22 223 | 10,7% |
| Enseignement | 18 046 | 8,7% |
| Activités pour la santé humaine | 15 212 | 7,3% |
| Commerce de détail, hors automobiles et motocycles | 13 265 | 6,4% |
| Travaux de construction spécialisés | 11 841 | 5,7% |
| Action sociale sans hébergement | 9 963 | 4,8% |
| Transports terrestres et transport par conduites | 8 094 | 3,9% |
| Commerce de gros, hors automobiles et motocycles | 7 216 | 3,5% |
| Restauration | 6 980 | 3,4% |
| Activités des organisations associatives | 6 529 | 3,1% |

10 premiers secteurs : 119 371

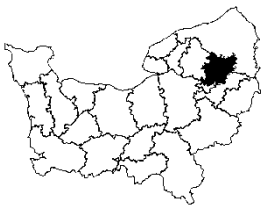
Indice de concentration : 57,5%

Secteurs d'activité spécifiques

- Assurance : 3,2 (3 753)
- Activités des organisations associatives : 1,8 (6 529)
- Activités des sièges sociaux ; conseil de gestion : 1,8 (2 148)
- Construction de bâtiments : 1,5 (2 139)
- Transports terrestres et par conduites : 1,5 (8 094)
- Activités immobilières : 1,4 (3 476)
- Activités des services financiers : 1,4 (4 368)
- Activités d'architecture et d'ingénierie, activités de contrôle et analyses techniques : 1,4 (3 854)

Normandie

10 premiers secteurs
709 400
Indice de concentration
54,8%



Caractéristiques des emplois

Les principales familles de métiers

Actifs totaux en emploi au lieu de travail



Grand Rouen

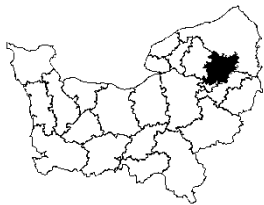
207 600 emplois totaux

| | Nb d'actifs | % |
|--|-------------|-------|
| Secrétariat, administration | 24 377 | 11,7% |
| Santé, pharmacie, paramédical, imagerie | 16 292 | 7,8% |
| Autres (enseignement, magistrature, général) | 16 078 | 7,7% |
| Nettoyage, propreté | 11 653 | 5,6% |
| Vente | 10 104 | 4,9% |
| Action sociale, aide à domicile | 10 016 | 4,8% |
| Management | 9 795 | 4,7% |
| Finance, banque, assurance, immobilier | 7 078 | 3,4% |
| Emballage, manutention, magasinage | 6 777 | 3,3% |
| Conduite, transports de marchandises et de personnes | 6 698 | 3,2% |

**10 premières familles de métiers :
118 867 actifs / 57,3%**

Normandie

10 premières familles de métiers
680 000
52,5 %



Dynamique des emplois



Les évolutions d'emploi salarié des principaux secteurs d'activité

Grand Rouen

139 568 emplois privés

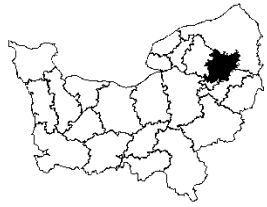
Effectifs salariés du secteur privé marchand

| | 2015 | Variation 2009 - 2015 |
|---|--------|--------------------------|
| Commerce de détail, hors automobiles et motocycles | 10 752 | -2,7% |
| Travaux de construction spécialisés | 9 063 | -16,0% |
| Commerce de gros, hors automobiles et motocycles | 7 861 | -3,5% |
| Transports terrestres et transport par conduites | 7 283 | -14,4% |
| Action sociale sans hébergement | 6 443 | 7,7% |
| Activités liées à l'emploi | 5 681 | 5,6% |
| Services relatifs aux bâtiments et aménagt paysager | 5 661 | 5,4% |
| Restauration | 5 110 | 11,2% |
| Activités pour la santé humaine | 5 022 | 7,7% |
| Entreposage et services auxiliaires des transports | 4 063 | 18,9% |

10 premiers secteurs : 66 939 salariés
Solde 2009 / 2015 : -965

Secteurs « moteurs »

- Assurance
- Entreposage et services auxiliaires de transports
- Restauration
- Action sociale sans hébergement
- Hébergement médico-social et social
 - Activités pour la santé humaine
 - Activités administratives et autres activités de soutien aux entreprises
 - Activités de sièges sociaux, conseils de gestion
 - Production et distribution d'électricité, de gaz, de vapeur et d'air conditionné



Grand Rouen

Dynamique des emplois

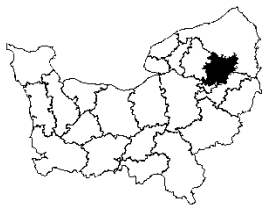
Les emplois à fort rayonnement

Actifs totaux en emploi au lieu de travail



Emplois dans les fonctions métropolitaines
54 300 actifs (26,1%)

Emplois stratégiques
17 240 actifs (8,3%)



Caractéristiques des emplois

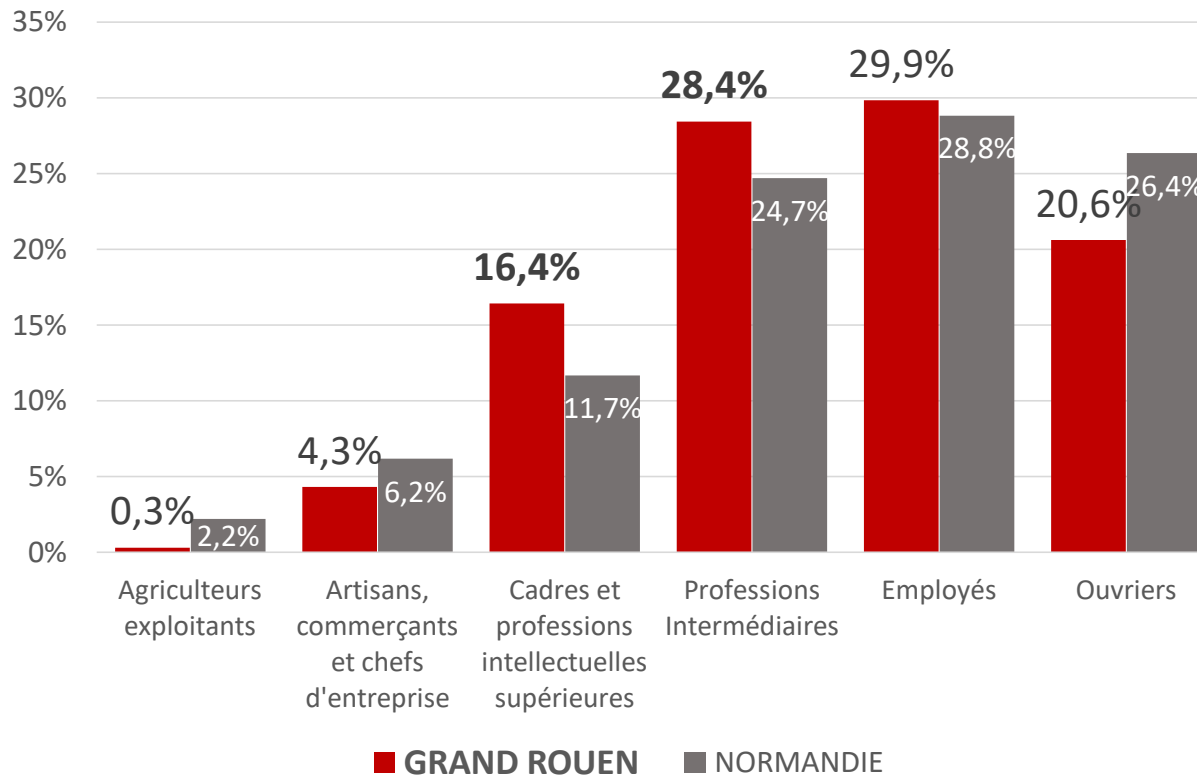


Structure par catégories socioprofessionnelles des actifs

Actifs totaux en emploi au lieu de travail

Grand Rouen

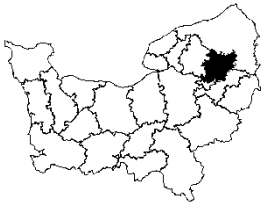
207 600 emplois totaux



**Taux d'encadrement
16,4% (En hausse)**

Normandie

**Taux d'encadrement
11,7% (En hausse)**



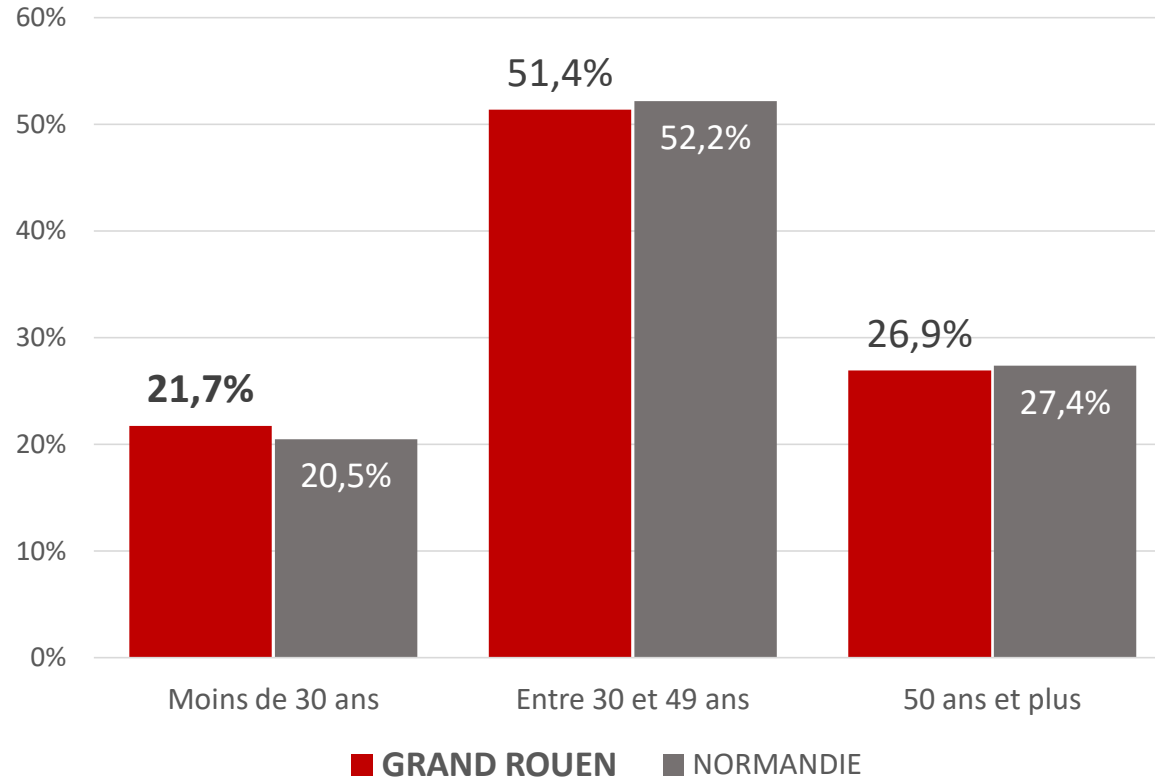
Grand Rouen

207 600 emplois totaux

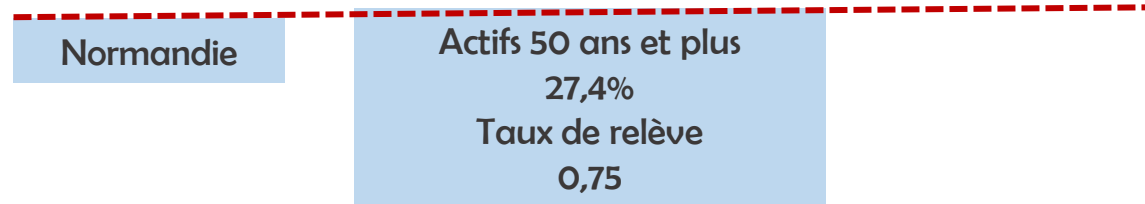
Caractéristiques des emplois

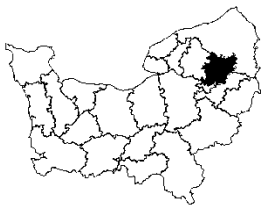
Structure par âge des actifs

Actifs totaux au lieu de travail



Taux de relève
0,81





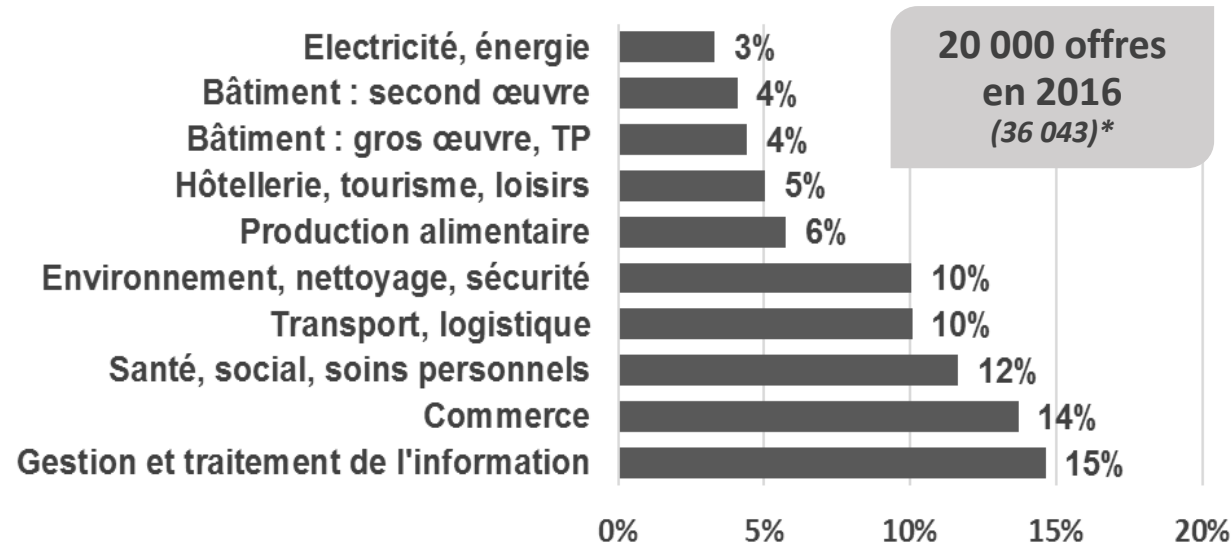
Les besoins des employeurs



Offres et demandeurs d'emploi (DEFM) par familles de métiers

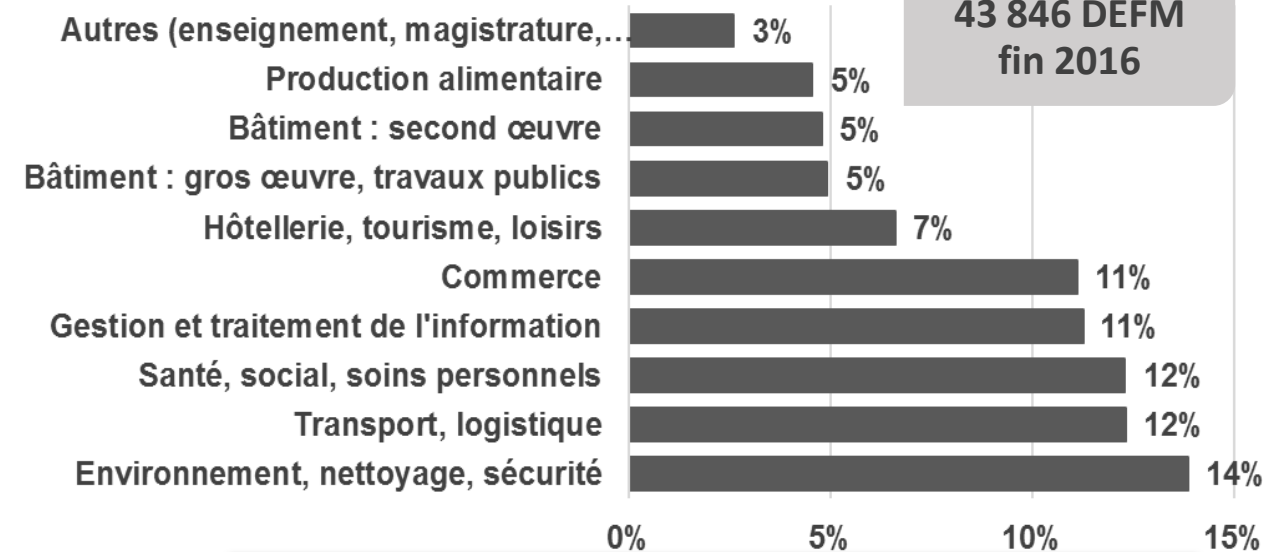
Grand Rouen

Les offres déposées à Pôle Emploi



Offres spécifiques à la zone :
Gestion et traitement de l'information (1,6)

DEFM : familles de métiers recherchées



Demandes spécifiques à la zone :
Autres (enseignement, magistrature, général) (1,5)
Bâtiment : gros œuvre, TP (1,3)
Communication, création et production artistique

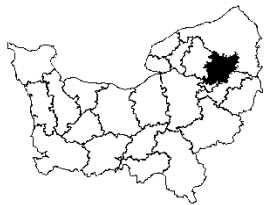
Normandie

Offres déposées à Pôle emploi en 2016

Transport, logistique 12%
Commerce 12%
Santé, social, soins personnels 11%
Environnement, nettoyage, sécurité 10%
Gestion et traitement de l'information 9%

DEFM : familles de métiers recherchées

Transport, logistique 15%
Environnement, nettoyage, sécurité 13%
Santé, social, soins personnels 13%
Commerce 11%
Gestion et traitement de l'information 10%



Les besoins des employeurs de la zone

Métiers en tension

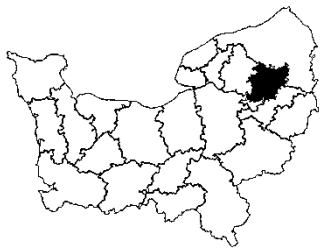
Métiers susceptibles de connaître des difficultés particulières en termes de recrutement



Grand Rouen

19 métiers en tension

- Agents immobiliers, syndics
- Aides à domicile et aides ménagères
- Aides de cuisine, apprentis de cuisine et employés polyvalents de la restauration
- Aides-soignants
- Autres professionnels para-médicaux
- Conducteurs routiers
- Employés de la banque et des assurances
- Employés et opérateurs en informatique
- Ingénieurs et cadres d'étude, recherche et développement (industrie)
- Juristes
- Médecins
- Ouvriers non qualifiés métallerie, serrurerie, montage
- Ouvriers non qualifiés travaillant par enlèvement ou formage de métal
- Représentants auprès des particuliers
- Serveurs de cafés restaurants
- Sportifs et animateurs sportifs
- Techniciens des assurances
- Techniciens et agents de maîtrise de la maintenance et de l'environnement
- Techniciens et chargés d'études du bâtiment et des travaux publics

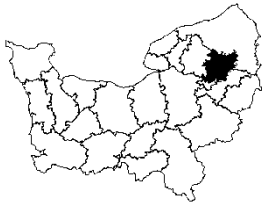


Grand Rouen



Les ressources du territoire

Population résidente
Actifs en emploi
Demandeurs d'emploi



Grand Rouen

Population résidente

Les jeunes adultes (18-24 ans)



53 482 jeunes de 18-24 ans

**Taux de scolarisation
des 18-24 ans**

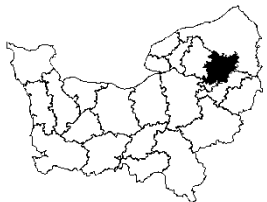
61%

Femmes
62%

Hommes
59%

Normandie

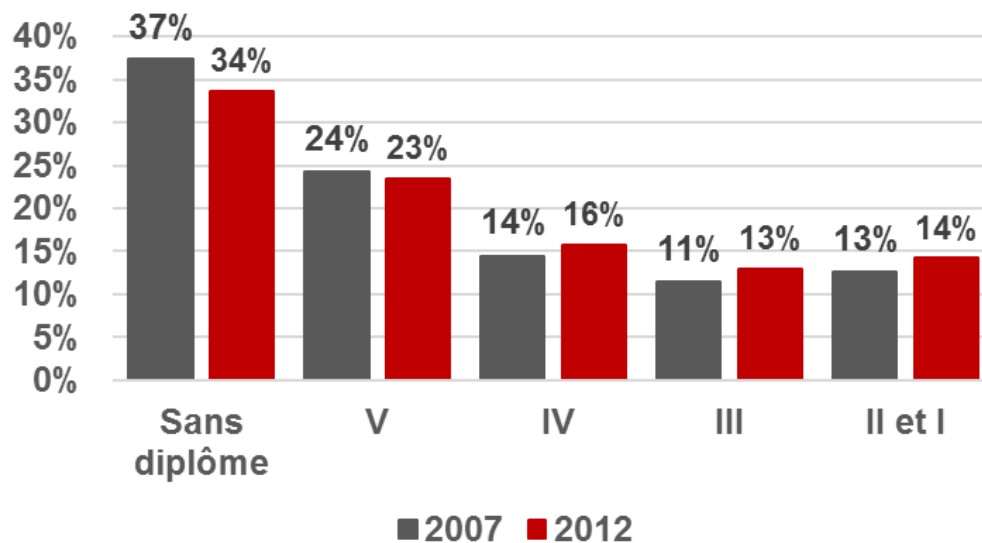
48%
Femmes
50%
Hommes
46%



Grand Rouen

Population résidente Niveaux de diplôme des habitants

Actifs de 15 ans et + non scolarisés



Diplômés du supérieur

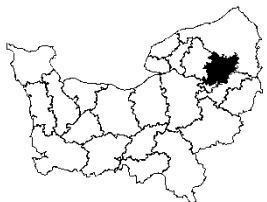
27%

Femmes 28%
Hommes 27%

Normandie

Sans dipl. : 38%
Niveau V : 27%
Niveau IV : 15%
Niveau III : 11%
Niv. II et I : 9%

20%
Femmes 21%
Hommes 19%



Grand Rouen

Population résidente

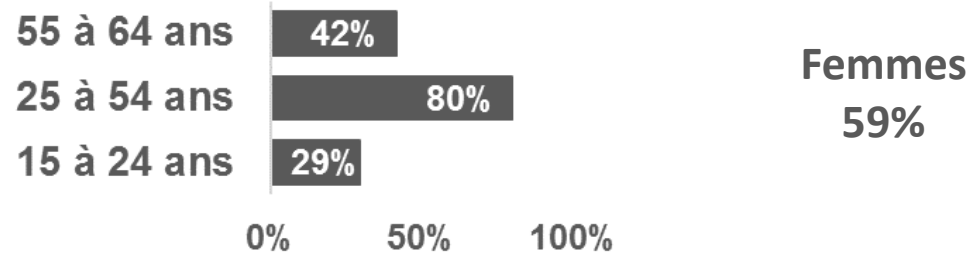
Taux d'emploi

Actifs de 15 ans et + non scolarisés



Taux d'emploi

61%

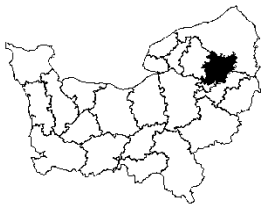


Revenu médian annuel (département de Seine-Maritime) : 19 317€

Normandie

Taux d'emploi : 63%
55-64 ans : 39%
25-54 ans : 81%
-25ans : 33%
Femmes : 60%

Revenu médian annuel par
unité de consommation
(2012)
19 216€



Grand Rouen

207 600 emplois totaux

Actifs en emploi Niveaux de diplôme

Actifs totaux en emploi au lieu de travail



Diplômés du supérieur

36%

Femmes **40%**

Hommes 32%

Les jeunes actifs (-30 ans)

- 12% sans diplôme
- 40% diplômés du supérieur

Normandie

Actifs en emploi

Sans diplôme : 21%

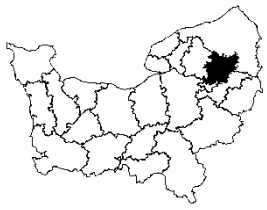
Supérieur : 29%

- Femmes : 33 %
- Hommes : 25%

Jeunes actifs en emploi

Sans diplôme : 14%

Supérieur : 32%



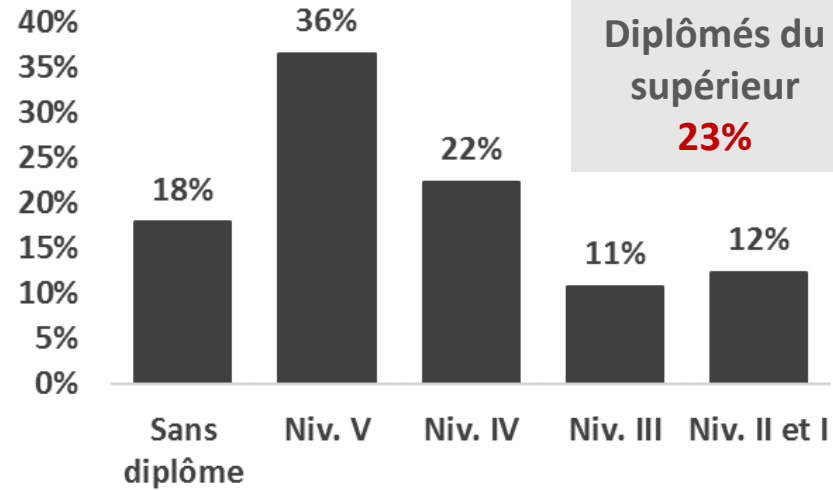
Grand Rouen

43 846 DEFM

Demandeurs d'emploi (DEFM)

Profil

DEFM a,b,c



Femmes
49%

< 25ans
16%

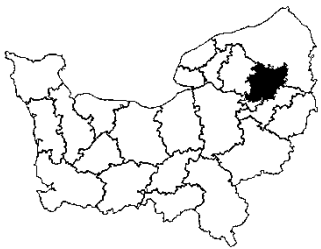
50 ans et +
21%

Normandie

| | |
|--------------|-------|
| Sans dipl. | : 18% |
| Niveau V | : 43% |
| Niveau IV | : 21% |
| Niveau III | : 9% |
| Niv. II et I | : 8% |

17%

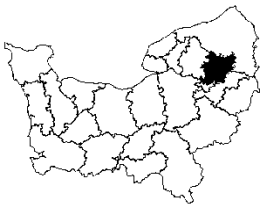
| | |
|-------------|-------|
| Femmes | : 51% |
| < 25 ans | : 17% |
| 50 ans et + | : 23% |



Grand Rouen



La formation

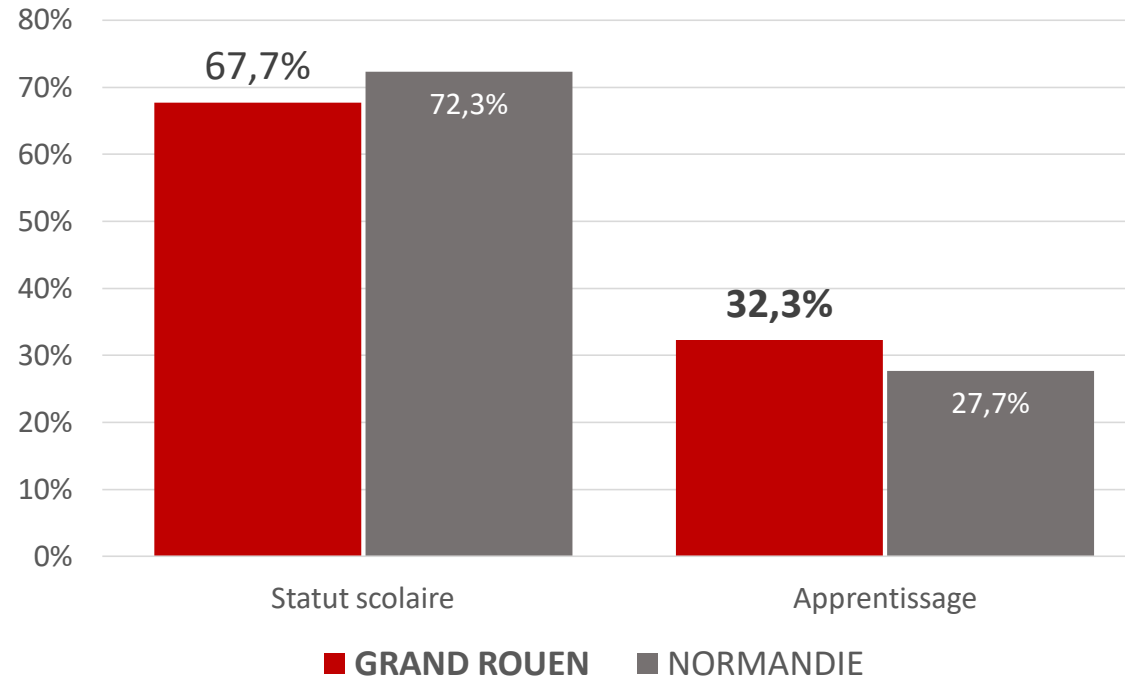


Grand Rouen

15 340 formés
Femmes : 43,4%

Apprentissage et statut scolaire

*Formation initiale professionnelle par apprentissage (tous ministères niveaux V à I)
et sous statut scolaire (ministère de l'Education nationale niveaux V à III)*



Poids de la zone dans l'offre de formation régionale : 19,3%
Poids de la zone dans l'emploi régional : 16%

Normandie
79 313 formés
Femmes : 42,4%

Pour information
2 089 formés relevant du Ministère de l'Agriculture en Seine-Maritime
19,9% des effectifs régionaux



Grand Rouen

Principales spécialités de formation

*Formation initiale professionnelle par apprentissage (tous ministères niveaux V à I)
et sous statut scolaire (ministère de l'Education nationale niveaux V à III) et
Programme régional de formation professionnelle des demandeurs d'emploi (PRFP)*

- Appui à la production des industries
- Bâtiment travaux publics
- Commerce
- Electricité énergie
- Gestion et traitement de l'information
- Hôtellerie tourisme loisirs
- Mécanique – maintenance – électromécanique
- Production alimentaire
- Santé social soins personnels

Spécialités spécifiques à la zone
Appui à la production des industries
Bâtiment gros œuvre
Santé social soins personnels



Zoom sur la formation supérieure (hors BTS)

Universités

CESI

CNAM

EMN

ESITPA

ENSA

ENSM

ESIGELEC

INSA

NEOMA BS



Grand Rouen



MERCI DE VOTRE ATTENTION