

L'insertion des diplômés

- Point méthodologique : enquêtes locales / enquêtes nationales
- Enquête nationale Licences professionnelles 2010
- Enquête nationale Masters 2010

Comme chaque année, l'Observatoire de la Vie Étudiante, des Formations et de l'Insertion Professionnelle a interrogé les diplômés de l'Université non-réinscrits dans l'établissement au moment de l'enquête, sur les conditions de leur insertion professionnelle après l'obtention de leur diplôme à Rouen.

Pour une part, ces enquêtes s'inscrivent dans le cadre de l'activité habituelle de l'observatoire au niveau local. Pour l'année 2012-2013, nous avons ainsi enquêté l'ensemble des diplômés de licence professionnelle, et de master, promotions 2011. Par ailleurs, l'enquête locale sur le devenir des inscrits en licence générale a été reconduite pour la troisième année consécutive, pour la promotion 2010 cette année. Elle concerne les diplômés et non diplômés de licence.

Pour en savoir plus sur ces trois enquêtes, nous vous invitons à consulter la précédente « Lettre de l'OVE n°94 » mais aussi les publications en ligne sur le site de l'université

(<http://www.univ-rouen.fr/ove>).

Pour une autre part, des enquêtes nationales, pilotées par le Ministère de l'Enseignement Supérieur et de la Recherche nous sont aussi demandées. L'observatoire, en tant que correspondant local, les réalise (envoi aux diplômés du questionnaire fourni et collecte des données). Les données sont ensuite envoyées au MESR pour y être agrégées au niveau national. Étaient concernés, cette année, les diplômés de licence professionnelle et de Master de la promotion 2010.

Ces enquêtes nationales obéissent à plusieurs objectifs : rendre compte du devenir des diplômés des universités en facilitant la comparaison interuniversitaire, informer le public sur l'insertion professionnelle, déterminer un indicateur de performance des universités en matière d'insertion et, en fonction de cet indicateur, lui attribuer des moyens supplémentaires (au titre de la performance de l'établissement).

Nous commencerons cette lettre de l'Ovefip par un bilan des méthodes utilisées pour la mise en place des différentes enquêtes d'insertion réalisées au cours de l'année 2012/2013.

Seront approfondies plus particulièrement, les distinctions entre nos méthodologies d'enquêtes locales et celles des enquêtes nationales commandées par le Ministère.

Par la suite, vous trouverez les principaux résultats de ces deux enquêtes nationales, des diplômés de licence pro-

fessionnelle et de master 2010.

Pour une information plus approfondie, on se reportera au site de l'université de Rouen, rubrique OVE sur lequel vous pourrez consulter les résultats détaillés (par mention, par spécialité ...) : <http://www.univ-rouen.fr/ove>.

Par ailleurs, nous proposons aux enseignants responsables des Masters, licences et licences professionnelles des rapports interactifs (web reportings) décrivant le devenir de leurs diplômés.

Point méthodologique : les enquêtes d'insertion en 2013

2

Au 1^{er} décembre 2012, l'OVEFIP a enquêté les diplômés de licences professionnelles et masters 2011 (18 mois après l'obtention du diplôme), ainsi que les inscrits en licence générale en 2009/2010 (30 mois après la fin de cette année universitaire). L'augmentation de l'effectif des masters enquêtés s'explique par l'arrivée cette année là des masters enseignements (+494 enquêtés). Ces enquêtes s'inscrivent dans le cadre des activités habituelles de l'OVEFIP, ce sont les **enquêtes dites « locales »**. **Tous les diplômés** non réinscrits l'année suivante dans l'établissement sont enquêtés : par courrier puis par relances téléphoniques.

Parallèlement à cela, ont été enquêtés également cette année les diplômés de licence professionnelle et de Master 2010. Ces enquêtes sont donc systématiquement réalisées 30 mois après l'obtention du diplôme. Elles sont pilotées par le ministère, ce sont les **enquêtes dites « nationales »**.

Les enquêtes en 2013	Les promotions 2010				Les diplômés 2011	
	Licences professionnelles	Masters	Licences générales non admises	Licences générales admises	Licences professionnelles	Masters
Type	Nationales, 30 mois après l'obtention du diplôme		Locale, 30 mois après l'obtention		Locales, 18 mois après l'obtention	
Champ	Méthodologie nationale : de nationalité française, de moins de 30 ans, en formation initiale, non réinscrit pendant les deux ans suivant l'obtention		Tous les présents		Tous	
Source d'enquêtes	Données fournies par le MESR		Apogée		Apogée	
Modalités d'enquêtes	Questionnaire national administré par Web, courrier, relances téléphoniques		Par fichier : les réinscrits à l'université de Rouen. Par questionnaire local courrier & relances téléphoniques, les non réinscrits à l'Université de Rouen l'année suivante.		Questionnaire local courrier et relances téléphoniques pour les non réinscrits à Rouen l'année suivante.	Par fichier : les réinscrits. Par questionnaire local, courrier & relances téléphoniques, les non-réinscrits
Effectifs diplômés	434	1107	(597 non diplômés)	1689	472	1601
Effectifs enquêtés	320	570	249	483	472	1294
Répondants	224	381	110	331	366	1000
Taux de retour brut	70%	67%	44%	69%	77%	77%
Taux de retour net *	76%	73%	55%	78%	81%	83%
Taux d'actif employés	92%	88%	-	-	88%	80%

* ce taux exclut les étudiants dont les coordonnées sont erronées donc injoignables

Locales // nationales Des méthodologies différentes

Les méthodologies entre enquêtes locales et enquêtes nationales sont différentes, principalement sur le **champ des enquêtés**. Les enquêtes du ministère n'interrogent que les diplômés de **nationalité française**, de **moins de 30 ans**, **inscrits en formation initiale et non réinscrits** dans un établissement du champ SISE dans les deux années qui suivent l'obtention du diplôme.

L'OVEFIP enquête **tous les diplômés** non réinscrits dans l'établissement l'année suivante, sans distinction de nationalité, de nature de la formation suivie (initiale ou continue) ou de restriction d'âge.

Le tableau ci-contre détaille les deux méthodologies avec pour exemple, les diplômés de master 2010, enquêtés successivement en 2011 (enquête locale) et en 2012 (enquête nationale).

Les diplômés de Master 2010	Enquête locale en 2012 à 18 mois	Enquête nationale en 2013 à 30 mois
Diplômés	1107	
Réinscrits à l'université de Rouen l'année suivante	295	
Enquêtés	862 soit 78% des diplômés	570 soit 51% des diplômés
Répondants	628 soit 57% des diplômés	383 soit 35% des diplômés
Taux de retour net	83%	73%

Tableau comparatif des méthodologies avec l'exemple des master 2008

En 2012, 862 étudiants étaient enquêtés, contre 570 en 2013 ; les 292 étudiants de différence étant exclus du champ de l'enquête nationale pour les raisons citées précédemment. Ainsi en 2012, l'échantillon recueilli représente 57% des diplômés. En 2013, il est de 383 individus et représente 35% des diplômés.

Cette enquête nationale à 30 mois est entièrement pilotée par le Ministère de l'Enseignement Supérieur et de la Recherche.

L'ensemble des universités est concerné par l'enquête avec un questionnaire fourni, unique, une même date d'observation, le 1^{er} décembre de chaque année, soit 30 mois après l'obtention du diplôme, et une même population : les diplômés de nationalité française, ayant moins de 30 ans au moment de l'obtention de la licence professionnelle et étant sur le marché de l'emploi depuis l'obtention du diplôme. Sont donc exclus :

les diplômés de nationalité étrangère, les diplômés de la formation continue, les diplômés qui ont continué leurs

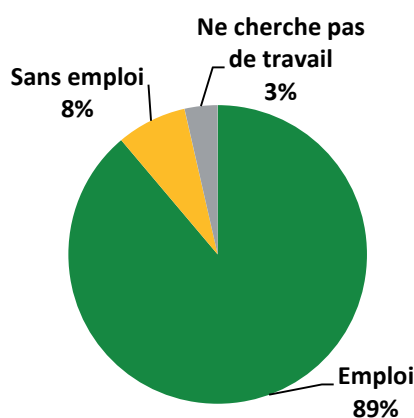
études au moins une année. Ces restrictions de population ne permettent pas de rendre compte de l'insertion de manière exhaustive.

Un fichier constitué à partir de nos diplômés (435) nous a été fourni et 320 diplômés étaient à interroger. 224 étudiants nous ont retourné le questionnaire soit un taux de réponses de **70%**.

En 2009-2010, 21 spécialités de licences professionnelles étaient proposées à l'Université, réparties entre les deux IUT et les UFR Sciences et Techniques, Droit, Économie, Gestion et Lettres et Sciences Humaines.

Rappel méthodologique

Situation au 1^{er} décembre 2012



Situation au 1^{er} décembre 2012 des 224 répondants de licence professionnelle - promotion 2010

30 mois après l'obtention de leur diplôme, **89%** sont en emploi et **8%** en recherche d'emploi.

Calculé sur l'effectif des étudiants entrés sur le marché du travail, on obtient un **taux d'emploi** de **92%** et un taux de chômage de **8%**.

Pour 46%, l'emploi occupé n'est pas le 1^{er} emploi.

70% bénéficient d'un **contrat à durée indéterminée**, 95% exercent leur activité à temps plein.

Tous les diplômés en recherche d'emplois ont déjà occupé un emploi depuis l'obtention de la licence professionnelle.

13% (contre 8% dans l'enquête à 18 mois) des diplômés en emploi au moment de l'enquête se considèrent comme **cadres**.

Le secteur industriel emploie un quart des diplômés (25%).

Le secteur des activités financières et d'assurance attire un diplômé sur cinq et celui du secteur commercial, un sur dix.

Le secteur privé accueille 74% des diplômés et le secteur public 18%, 4% exerçant dans le secteur associatif, 6% indépendant ou auto-entrepreneur.

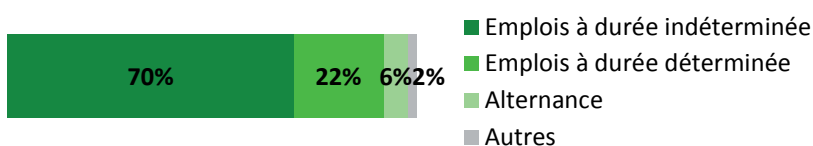
60% travaillent en Haute-Normandie, **12%** en région parisienne.

Salaires


Pour les sortants de formation initiale, toutes filières confondues, le **salaires net mensuel moyen** pour un temps plein est, au moment de l'enquête, de 1 482€.

Le salaire net médian est à 1 400€, la fourchette s'étalant de 1100€ à 4000€.

Le tiers des diplômés affirme toucher une prime : celle-ci varie de 1100€ à 19 000€.



Types de contrat de travail



Statut professionnel

Master 2010

4

Cette enquête nationale à 30 mois est entièrement pilotée par le Ministère de l'Enseignement Supérieur et de la Recherche.

Un groupe de travail et un groupe de pilotage (CEREO, CPU, MESR) ont été réunis pour constituer un questionnaire unique d'une trentaine de variables afin d'enquêter sur le devenir des diplômés de Master, obtenus en 2008. Ce questionnaire est depuis reconduit chaque année et concerne pour celle-ci les diplômés de Master 2010.

L'ensemble des universités est concerné par l'enquête avec un questionnaire fourni unique, une même date d'observation, le 1^{er} décembre de chaque année, soit 30 mois après l'obtention du diplôme, et une même population : les diplômés de nationalité française, ayant moins de 30 ans au moment de l'obtention du Master et étant sur le marché de l'emploi depuis l'obtention du diplôme. Sont donc exclus : les diplômés de nationalité étrangère, les diplômés de la formation continue, les diplômés qui ont continué leurs études au moins une année.

Rappel méthodologique

Un fichier constitué à partir de nos diplômés (1107) nous a été fourni et 570 diplômés étaient à interroger. Ayant enquêté cette population dans le cadre de l'enquête locale en 2012 18 mois après leur sortie, nous avons profité des coordonnées mises à jour pour effectuer la réinterrogation ministérielle à 30 mois : on constate néanmoins un effritement dans les taux de réponses nets (de 83% en 2011 à 73% en 2012).

La situation au 1^{er} décembre 2012

Enquête	Domaine	Taux d'insertion			
		Droit Economie Gestion	Lettres Langues Arts **	Sciences humaines et sociales ***	Sciences, technolo- gie et santé
Nationale U. Rouen 30 mois MESR		92	ns*	90	87
Nationale 30 mois (tous établissements)		92	86	88	91
Locale U. Rouen 18 mois OVEFIP		87	ns*	78	87

* effectifs répondants trop faibles (<30) ** LLA = Master Textes et langues et LIS; ***SHS + Histoire-géographie & hors STAPS qui sont en STS

Taux d'insertion des diplômés de Master par grands domaines :
comparaison entre l'enquête nationale à 30 mois et l'enquête locale à 18 mois.

cadres & professions intermédiaires	Droit Économie Gestion	Lettres Langues Arts	Sciences humaines et sociales	Sciences, technologie et santé
Nationale U. Rouen 30 mois MESR	77	ns*	77	91
Nationale 30 mois (tous établissements)	86	74	85	94
Locale U. Rouen 18 mois OVEFIP	83	ns*	74	93

Emplois stables	Droit Économie Gestion	Lettres Langues Arts	Sciences humaines et sociales	Sciences, technologie et santé
Nationale U. Rouen 30 mois MESR	80	ns*	39	76
Moyenne nationale (tous établissements)	81	64	60	78
Locale U. Rouen 18 mois	72	ns*	34	67

L'ensemble des résultats de l'enquête nationale masters 2010 est consultable sur :
<http://www.enseignementsup-recherche.gouv.fr/>

Au 1^{er} décembre 2012, le taux d'insertion des diplômés de Master 2010 délivrés à l'université de Rouen est de 88%. Par rapport à l'enquête que nous avons menée un an auparavant sur cette même promotion, on constate un gain de 5 points sur cet indicateur global.

Les différences de méthodologie entre les deux enquêtes nous empêchent de tirer des conclusions pertinentes en terme d'évolution sur un an des taux d'emplois cadre et professions intermédiaires et des taux d'emplois stables, nous nous contentons de les présenter dans les tableaux ci-dessus à titre indicatif.